



ÍNDICE	1
1.- PRESENTACIÓN	4
2.- SITUACIÓN ECONÓMICA DE LAS FINANZAS PÚBLICAS	6
2.1.- POLÍTICA DE INGRESOS DEL EJECUTIVO ESTATAL	6
2.1.1.- FORTALECIMIENTO A LA BANCARIZACIÓN PARA FACILITAR EL COBRO DE CONTRIBUCIONES	8
2.1.2.- FACILIDADES ADMINISTRATIVAS Y PROCESOS DE MODERNIZACIÓN	11
2.2.- ACCIONES DE FISCALIZACIÓN, RESULTADOS DEL PERIODO ENERO – JUNIO DE 2024	13
2.2.1.- IMPUESTOS FEDERALES	13
2.2.1.1.- ACTOS DE FISCALIZACIÓN	13
2.2.1.2.- ACTOS DE EJEMPLARIDAD	14
2.2.1.3.- CIFRAS COBRADAS Y VIRTUALES DEL PROGRAMA OPERATIVO ANUAL	15
2.2.2.- IMPUESTOS ESTATALES	15
2.2.2.1.- ACTOS DE FISCALIZACIÓN	15
2.2.2.2.- CIFRAS COBRADAS PROGRAMA OPERATIVO ANUAL ESTATAL	15
2.2.3.- CIFRAS COBRADAS PARA AVANCE DE LEY DE INGRESOS	16
2.3.- ESTÍMULOS FISCALES	17
2.4.- COMPORTAMIENTO DE LOS INGRESOS TOTALES	23
2.4.1.-INGRESOS DE GESTIÓN	27
2.4.1.1.- IMPUESTOS	28
2.4.1.2.- OTROS INGRESOS DE GESTIÓN	31
2.4.2.- PARTICIPACIONES, APORTACIONES, CONVENIOS, INCENTIVOS DERIVADOS DE LA COLABORACIÓN FISCAL Y FONDOS DISTINTOS DE APORTACIONES, TRANSFERENCIAS, ASIGNACIONES, SUBSIDIOS Y SUBVENCIONES, PENSIONES Y JUBILACIONES	31
2.4.2.1.- PARTICIPACIONES	32
2.4.2.2.- APORTACIONES	32
2.4.2.3.- CONVENIOS	32
2.4.2.4.- INCENTIVOS DERIVADOS DE LA COLABORACIÓN FISCAL	32
2.4.2.5.- FONDOS DISTINTOS DE APORTACIONES	33
2.4.2.6.- TRANSFERENCIA, ASIGNACIONES, SUBSIDIOS, SUBVENCIONES, PENSIONES Y JUBILACIONES	33
2.4.3.- OTROS INGRESOS	39
3.- RESULTADOS DE LAS OPERACIONES DERIVADAS DE LA EJECUCIÓN DEL PRESUPUESTO DE EGRESOS Y CUMPLIMIENTO DE SUS PRINCIPALES OBJETIVOS	40
3.1.- EJERCICIO DEL PRESUPUESTO DE EGRESOS	40
3.1.1.- PRESUPUESTO DEVENGADO EN CLASIFICACIÓN POR TIPO Y OBJETO DEL GASTO	41
3.1.2.- PRESUPUESTO DEVENGADO IDENTIFICADO POR CLASIFICACIÓN FUNCIONAL	44



GOBIERNO DEL ESTADO
DE OAXACA

3.1.3.- EJES ESTRATÉGICOS DEL PLAN ESTATAL DE DESARROLLO DE OAXACA	50
3.1.4.- CLASIFICACIÓN ADMINISTRATIVA	59
3.2.- INVERSIÓN PÚBLICA	67
3.3.- FONDOS DE APORTACIONES FEDERALES	71
4.- TRANSFERENCIAS A MUNICIPIOS	72
4.1.- PARTICIPACIONES FEDERALES DISTRIBUIDAS A LOS 570 MUNICIPIOS DEL ESTADO	72
4.2.- FONDOS DE APORTACIONES PARA LA INFRAESTRUCTURA SOCIAL MUNICIPAL Y PARA EL FORTALECIMIENTO DE LOS MUNICIPIOS Y DE LAS DEMARCACIONES TERRITORIALES DEL DISTRITO FEDERAL	89
4.3.- DESCUENTOS APLICADOS A MUNICIPIOS POR CONCEPTO DE DEUDA MUNICIPAL	103
5.- RESULTADO DE LAS OPERACIONES DERIVADAS DE LA DEUDA PÚBLICA Y OTRAS OBLIGACIONES DE PAGO	104
5.1.- DEUDA PÚBLICA Y OBLIGACIONES DE PAGO ESTATAL	104
5.1.1.- DEUDA PÚBLICA DIRECTA (PASIVO DIRECTO)	108
5.1.1.1.- ENDEUDAMIENTO NETO (PASIVO DIRECTO)	109
5.1.1.2.- COSTO FINANCIERO (PASIVO DIRECTO)	110
5.1.2.- OBLIGACIONES DE PAGO	111
5.1.2.1.- CRÉDITOS BONOS CUPÓN CERO	111
5.2.- APLICACIÓN DEL PRESUPUESTO DEL SERVICIO DE LA DEUDA PÚBLICA Y OBLIGACIONES DE PAGO POR FUENTE DE FINANCIAMIENTO	112
5.3.- REFINANCIAMIENTO DE LA PÚBLICA DEL ESTADO	113
5.4.- DEUDA MUNICIPAL	115
5.5.- RESULTADOS DEL SISTEMA DE ALERTA	116
6.- OPINIÓN DE LAS CALIFICADORAS	120
7.- INFORMACIÓN PROGRAMÁTICA	128
7.1.- INDICADORES DE RESULTADOS	128
8.- PROGRAMAS Y PROYECTOS DE INVERSIÓN AVANCE FÍSICO FINANCIERO	129
9.- SEGUIMIENTO A LOS PROGRAMAS PRESUPUESTARIOS	130
10.- INFORMACIÓN ADICIONAL	139
10.1.- TÍTULO QUINTO DE LA LEY GENERAL DE CONTABILIDAD GUBERNAMENTAL, REFERENTE A LA TRANSPARENCIA Y DIFUSIÓN DE LA INFORMACIÓN FINANCIERA	139
10.2.- RELACIÓN DE MUNICIPIOS CON LOS QUE SE HAN FIRMADO CONVENIO DE COLABORACIÓN ADMINISTRATIVA PARA PUBLICAR SU INFORMACIÓN FINANCIERA	141
10.3.- ESTADO ANALÍTICO DEL EJERCICIO DEL PRESUPUESTO DE EGRESOS RESUMEN POR CVEFIN- UR (GENERAL)	158
10.4.- RELACIÓN DE CUENTAS BANCARIAS PRODUCTIVAS ESPECÍFICAS EN DONDE SE DEPOSITARON RECURSOS FEDERALES TRANSFERIDOS	181
10.5.- RESUMEN POR GRAN FUENTE – UNIDAD RESPONSABLE -CAPÍTULO	189
10.6.-CLASIFICACIÓN POR TIPO – CAPÍTULO	199



GOBIERNO DEL ESTADO
DE OAXACA

10.7.-FIDEICOMISOS	200
11.- LEY DE DISCIPLINA FINANCIERA DE LAS ENTIDADES FEDERATIVAS Y LOS MUNICIPIOS	222
11.1.- GOBIERNO ESTATAL	222
11.2.- PODER EJECUTIVO	238



GOBIERNO DEL ESTADO
DE OAXACA

1.- PRESENTACIÓN

Ante este Honorable Congreso del Estado, presento el segundo Informe de Avance de Gestión Financiera 2024, correspondiente al periodo enero – junio de 2024, el cual contiene los resultados obtenidos en el Poder Ejecutivo, Poder Legislativo, Poder Judicial, Órganos Autónomos y Organismos Públicos Descentralizados, mismos que integraron y enviaron la información que establece y obliga la Ley General de Contabilidad Gubernamental.

En cumplimiento a lo previsto en los artículos 1 párrafo primero, 82, 90 de la Constitución Política del Estado Libre y Soberano de Oaxaca; 51, 52, 56, 57, 58 de la Ley General de Contabilidad Gubernamental; 25 párrafo segundo, 58, 60 de la Ley de Disciplina Financiera de las Entidades Federativas y los Municipios; 1, 2 fracción XXXIX, 81 de la Ley Estatal de Presupuesto y Responsabilidad Hacendaria; 15 de la Ley de Fiscalización Superior y Rendición de Cuentas del Estado de Oaxaca; 1, 3 fracción I, 26, 27 fracción XII, 45 fracción XXXIII de la Ley Orgánica del Poder Ejecutivo del Estado de Oaxaca; 1, 2, 4 numeral 1, 7 fracción XII del Reglamento Interno de la Secretaría de Finanzas del Poder Ejecutivo del Estado vigente.

Este informe, muestra resultados obtenidos durante el periodo enero – junio de 2024, un balance financiero positivo, derivado de un mejoramiento en la recaudación de ingresos presupuestarios y un esfuerzo de contención del gasto que se refleja en menores egresos presupuestarios; el Gobierno del Estado, en el contexto de la disciplina financiera, ha venido instrumentado sistemáticamente controles financieros en el ejercicio austero del gasto, cuyo documento constituye un testimonio integral, completo y veraz respecto de la situación que guardan las Finanzas del Estado; el segundo Informe de Avance de Gestión Financiera 2024, que se cita también registra las fuentes de los ingresos, así como las acciones realizadas para la obtención y aplicación en servicios e infraestructura pública, logrando de esta manera que los estados financieros cumplan con los Postulados Básicos de Contabilidad Gubernamental y las Normas Internacionales de Información Financiera (NIIF) aplicables al sector público.

La armonización contable como obligación constitucional, consolida la implementación del modelo de contabilidad gubernamental en la integración de los estados financieros, en estricto apego a la Ley General de Contabilidad Gubernamental y a los acuerdos aprobados y publicados por el Consejo



GOBIERNO DEL ESTADO
DE OAXACA

Nacional de Armonización Contable; así como la Ley de Disciplina Financiera de las Entidades Federativas y Municipios.



GOBIERNO DEL ESTADO
DE OAXACA

2.- SITUACIÓN ECONÓMICA DE LAS FINANZAS PÚBLICAS

2.1.- POLÍTICA DE INGRESOS DEL EJECUTIVO ESTATAL

La Política de Ingresos en el ejercicio fiscal 2024 da continuidad a las acciones que permitan la obtención de mayores ingresos en cumplimiento al objetivo establecido en el Plan Estatal de Desarrollo "Mejorar la recaudación estatal generando mayores ingresos que reflejen más servicios públicos para el bienestar de las y los oaxaqueños".

Asimismo, la Política de Ingresos, mantiene el compromiso de contribuir con la construcción de un Estado vanguardista, en la que se garantiza la igualdad de derechos, mediante el uso eficiente de los recursos públicos que permitan brindar a la ciudadanía soluciones integrales a sus demandas, privilegiando un adecuado equilibrio entre el desarrollo económico y el social, reflejándose en el logro de la eficiencia recaudatoria, conforme a las líneas de acción siguientes:

- Implementar una política fiscal en el estado de Oaxaca que permita fortalecer la captación de ingresos, combatir la elusión y evasión fiscal.
- Fortalecer los ingresos derivados de la Colaboración Administrativa Fiscal Federal.
- Fortalecer la fiscalización e inspección fiscal, y los procedimientos de cobro coactivo.
- Implementar un programa permanente de asistencia y asesoría al contribuyente, mediante el uso de las Tecnologías de la Información.

De manera específica la política tributaria en este periodo se enfocó a dar puntual seguimiento a la recaudación local de los impuestos y derechos estatales. Dicha recaudación juega un papel importante en la determinación de los coeficientes utilizados para calcular la distribución de las Participaciones Federales (Ramo 28) que la Federación le asigna al Estado.

Las acciones que se aplicaron en este periodo han permitido dar facilidades a los contribuyentes para que regularicen su situación fiscal, también se dio continuidad a los estímulos fiscales, facilidades administrativas electrónicas, acciones de fiscalización y control de obligaciones para la disminución de la evasión y elusión fiscal, asimismo, se iniciaron acciones que permitirán el fortalecimiento y creación de nuevos puntos de cobro.



GOBIERNO DEL ESTADO
DE OAXACA

Estas y otras acciones permitieron que al segundo trimestre del ejercicio fiscal 2024, se obtuvieran ingresos totales por un monto de 57 mil 85 millones 263 mil 583 pesos, conformada por la recaudación de fuentes ordinarias propias y federales, estos conceptos constituyen el soporte del financiamiento sano del gasto y la inversión pública estatal.

En el periodo que se informa, el Estado retomó un buen desempeño de las finanzas estatales, vinculada fundamentalmente al impacto en el crecimiento de las actividades económicas. Estos eventos repercutieron positivamente para la obtención de los Ingresos de Gestión, por un monto de 3 mil 238 millones 962 mil 198 pesos lo que representa un crecimiento del 42.64 % respecto a la Ley de Ingresos; dentro de los ingresos de gestión se destaca la recaudación de los Impuestos ascendió a un mil 97 millones 24 mil 557 pesos y los Derechos a un mil 622 millones 697 mil 595 pesos.

En materia de Impuestos, gracias a las facilidades administrativas y beneficios otorgados a los contribuyentes resultaron con aumentos sustanciales por arriba de la inflación general anual del 4.98 %, información al mes de junio 2024, publicada el 9 de julio del año 2024, los impuestos crecieron 14.44 % respecto a lo presupuestado en la Ley de Ingresos. En la misma línea se encuentran los Derechos, con un crecimiento del 41.07 % debido al aumento de la solicitud de servicios, asociada a la mayor actividad en las dependencias públicas estatales, repercutió definitivamente en la captación de ingresos y al cumplimiento de metas.

Los Productos y Aprovechamientos mostraron un incremento en la recaudación, reportando 452 millones 997 mil 975 pesos y 66 millones 242 mil 71 pesos respectivamente, lo cual significa que ingresaron 358.52 % y 4.94 % por arriba de su respectiva meta presupuestal. La fortaleza recaudatoria de los Productos y Aprovechamientos aunado a los incrementos de los Impuestos y Derechos, mejoraron sustancialmente la postura de los Ingresos Locales.

En el segundo trimestre del ejercicio fiscal 2024, los Ingresos de Origen Federal presentan un crecimiento del 6.33 % respecto a la meta de la Ley de Ingresos en el mismo periodo del ejercicio fiscal 2024, derivado principalmente por un crecimiento en las Participaciones, Convenios, los Fondos Distintos de Aportaciones y las Transferencias, Asignaciones, Subsidios y Subvenciones, y Pensiones y Jubilaciones, del 18.90 %, 39.74 %, 201.38 % y 4.47 % respectivamente; en lo correspondiente a las Aportaciones e Incentivos

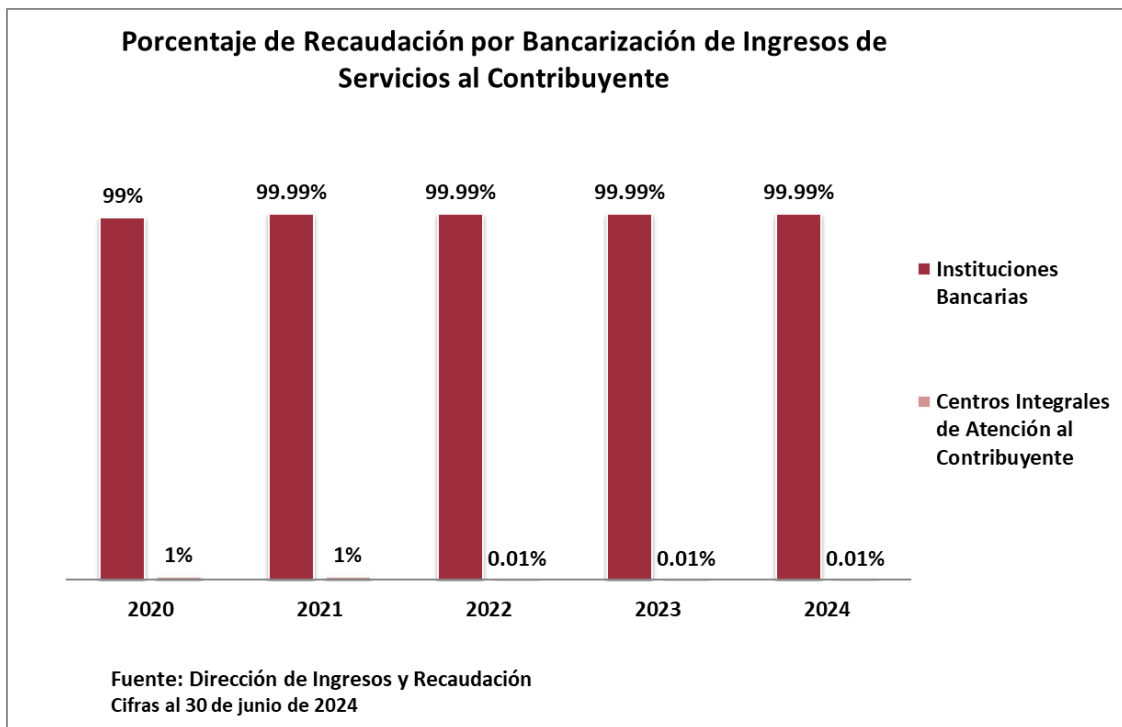


GOBIERNO DEL ESTADO
DE OAXACA

Derivados de la Colaboración Fiscal, se observa una disminución del 0.92 % y 12.03 % respectivamente en relación a lo estimado en el mismo periodo en la Ley de Ingresos.

2.1.1.- FORTALECIMIENTO A LA BANCARIZACIÓN PARA FACILITAR EL COBRO DE CONTRIBUCIONES

La bancarización es uno de los procesos más sólidos de la política de modernización de la hacienda pública local, se observa que la captación de ingresos a través de las instituciones bancarias y establecimientos autorizados, representa el 99.99 % respecto al total de los ingresos que recauda el Gobierno del Estado.





GOBIERNO DEL ESTADO
DE OAXACA

Como parte del fortalecimiento de los servicios orientados al incremento a la recaudación de los impuestos y derechos estatales, así como a la bancarización de las contribuciones es importante señalar que los contribuyentes pueden continuar efectuando el pago de las contribuciones con tarjeta de débito o crédito a través de terminales bancarias (TPV), instaladas en los diversos módulos, como son SEMOVI, SOAPA, Registro Civil, IFREO, Periódico Oficial, Secretaría de Honestidad, Transparencia y Función Pública, Secretaría de Seguridad Pública si como en otras dependencias, lo que permite al contribuyente concluir su trámite en un sólo lugar y el mismo día.

Asimismo, se han instalado en diversos puntos estratégicos en todo el Estado Módulos de Servicios Digitales (kioscos), lo que permite que el contribuyente realice el pago de sus contribuciones en efectivo o pago con tarjeta de débito y crédito.

Cabe destacar que como resultado de la política de ingresos se han incorporado nuevos canales de cobro, al segundo trimestre del ejercicio 2024, se tiene una cobertura de 1,332 puntos de pago de contribuciones como resultado de convenios suscritos con 7 instituciones bancarias, 3 corresponsales, 4 tiendas de autoservicio, 4 comercios especializados, módulos de servicios digitales y los Centros Integrales de Atención al Contribuyente (CIAC´s) ubicados en las principales regiones del Estado de Oaxaca, medios electrónicos bancarios instalados en las dependencias y entidades de mayor impacto en la recaudación, y el pago en línea de diversas contribuciones a través de la página de internet de la SEFIN <https://www.finanzasoxaca.gob.mx/>.

Actualmente con los diversos canales de pago y con los distintos servicios que se tienen habilitados en el portal de la Secretaría de Finanzas, se facilita a los contribuyentes cumplir con sus obligaciones fiscales, así como la presentación y pagos de sus declaraciones de impuestos estatales, generar formatos de pagos y el pago de diversos servicios públicos.



GOBIERNO DEL ESTADO
DE OAXACA

Puntos de pago	Cobertura	
	32 sucursales en las regiones del Estado: Valles Centrales, Mixteca, Cuenca del Papaloapan, Istmo y Costa	
	23 sucursales en las regiones del Estado: Valles Centrales, Mixteca, Cuenca del Papaloapan, Istmo y Costa	
	20 sucursales en las regiones del Estado: Valles Centrales, Mixteca, Cuenca del Papaloapan, Istmo, Costa y Sierra Sur	
	12 sucursales en las regiones del Estado: Valles Centrales, Mixteca, Istmo, Costa y Sierra Sur	
	27 sucursales en las regiones del Estado: Valles Centrales, Mixteca, Cuenca del Papaloapan, Istmo, Costa, Sierra Sur, Sierra Norte	
	9 sucursales en las Regiones del Estado: Valles Centrales, Istmo, Costa, Cuenca del Papaloapan	
	132 sucursales en las regiones del Estado: Cañada, Costa, Istmo, Mixteca, Cuenca del Papaloapan, Sierra Sur, Sierra Norte y los Valles Centrales	
	19 Centros Integrales de Atención al Contribuyente con punto de pago en las regiones del Estado: Valles Centrales, Mixteca, Cuenca del Papaloapan, Cañada, Sierra Sur, Sierra Norte.	
	Pago en línea en el portal de la SEFIN www.finanzasoaxaca.gob.mx	
	73 Terminal bancaria Móviles	
	79 Terminal bancaria deslizados	
	163 sucursales distribuidas es la capital oaxaqueña y municipios conurbados de Oaxaca.	
	81 sucursales en las regiones del Estado: Cañada, Costa, Istmo, Mixteca, Cuenca del Papaloapan, Sierra Sur, Sierra Norte y los Valles Centrales	
		51 sucursales en las regiones del Estado: Cañada, Costa, Istmo, Mixteca, Cuenca del Papaloapan, Sierra Sur, Sierra Norte y los Valles Centrales.
		361 sucursales distribuidas es la capital oaxaqueña y municipios conurbados de Oaxaca.
	72 sucursales en las regiones del Estado: Valles Centrales, Istmo y Costa	
	10 sucursales en las regiones del Estado: Valles Centrales, en la Cuenca del Papaloapan y Costa.	
	49 sucursales distribuidas en la capital oaxaqueña y municipios conurbados de Oaxaca.	
guga21		3 sucursales en las regiones del Estado: Valles Centrales e Istmo.
		27 sucursales , integradas por 12 sucursales Bodega Aurrera en las regiones del Estado: Valles Centrales, Papaloapan, Istmo y Mixteca y en la costa 15 sucursales de Mi Bodeguita.
		3 sucursales en las regiones del Estado: Valles Centrales, Papaloapan e Istmo.
		2 sucursales en la región del Estado: Valles Centrales.
		4 sucursales en las regiones del Estado: Valles Centrales y Papaloapan.
Módulos de Servicios Digitales	79 módulos distribuidos en el interior de estado de Oaxaca.	



GOBIERNO DEL ESTADO
DE OAXACA

2.1.2.- FACILIDADES ADMINISTRATIVAS Y PROCESOS DE MODERNIZACIÓN

Con el objetivo de incentivar el cumplimiento voluntario y oportuno de las obligaciones fiscales, durante el ejercicio fiscal 2024 la Secretaría de Finanzas difundió la información siguiente:

- Incentivos sobre el Impuesto de Tenencia y/o Uso de Vehículos 2024 pagando únicamente derechos vehiculares.
- Incentivos fiscales para el pago del Impuesto Sobre Erogaciones por Remuneraciones al Trabajo Personal.
- Programa de “Cuenta Limpia, Agua para el Bienestar” estímulos de los servicios de agua potable.
- Para que los contribuyentes conozcan los impuestos estatales, sus requisitos y fechas de vencimiento.
- Asesoría y orientación en la presentación de declaraciones de impuestos estatales.
- Sobre los servicios que se ofrecen en los Centros Integrales de Atención a Contribuyentes.
- Sobre los trámites que se realizan a través del portal de la Secretaría de Finanzas, así como la generación de CFDI.
- De los nuevos puntos de cobro autorizados para el pago de trámites y servicios del Gobierno del Estado.

Acciones para incentivar el cumplimiento de obligaciones fiscales:

- 1) Se diseñaron contenidos que fueron reproducidos en redes sociales y en el portal de internet de la Secretaría de Finanzas.
- 2) Se enviaron 63,095 formatos de pago de derechos vehiculares 2024 a través del Servicio Postal Mexicano a los contribuyentes del Impuesto Sobre Tenencia o Uso de Vehículos, para que sean beneficiados de los estímulos fiscales en el ejercicio 2024; asimismo se enviaron a través de correo electrónico 15 mil 750 formatos de pago, para contribuyentes que cuentan con algún correo electrónico registrado.

Con el objetivo de hacer más eficiente el servicio de atención, se tienen habilitados los números telefónicos 951 501 6995 y 800 310 7070, sí como el correo contacto@finanzasoaxaca.gob.mx, a través de los cuales se proporcionan a los contribuyentes orientación fiscal sobre trámites, estímulos fiscales, servicios y la generación de formatos de pago para el cumplimiento de obligaciones fiscales en instituciones bancarias, el servicio de pago en línea y demás puntos de cobro participantes.



GOBIERNO DEL ESTADO
DE OAXACA

Al segundo trimestre de 2024 a través de asistencia telefónica se atendieron a 7 mil 461 contribuyentes, proporcionando información de impuestos estatales o presentación de declaraciones a un mil 398 contribuyentes, mientras que 6 mil 63 consultas fueron para la generación de formatos de pago, pagos vehiculares, entre otros.

En los Centros Integrales de Atención a Contribuyentes se da atención a los contribuyentes que siguen tributando en el Régimen de Incorporación Fiscal (RIF), donde se les brinda asesoría para la generación de contraseñas, presentación de avisos, declaraciones y facturas.

Al mes de junio de 2024, a través de los Centros Integrales de Atención a Contribuyentes se realizaron 86,664 trámites, lo que significa que se ha dado atención a la ciudadanía apoyándolos en la presentación de sus declaraciones, en la generación de formatos de pago y orientándolos para el cumplimiento de sus obligaciones fiscales.

Dentro de las estrategias implementadas se encuentra también la optimización de trámites, destacando principalmente las siguientes:

- Continúa el “Programa de Control de Formas Oficiales Valoradas” en dependencias del Gobierno del Estado (SEMOVI, SEMAEDESO, IFREO, ICEO, Policía Estatal, Servicios de Seguridad Privada, PABIC, CORETURO, SECULTA, Dirección General del Registro Civil, SEFIN, Dirección de Notarías, la Coordinación Estatal de Protección Civil, entre otros, lo que permite verificar la prestación del servicio público, el otorgamiento del uso, goce o aprovechamiento de bienes de dominio público y que los ingresos recaudados cumplan con las disposiciones contenidas en las leyes fiscales y administrativas.
- El servicio en línea a los contribuyentes para presentar sus declaraciones de impuestos estatales utilizando su firma electrónica (e.firma) del Sistema de Administración Tributaria (SAT), ha permitido fortalecer el servicio y mayor seguridad al realizar los trámites, así como realizar los trámites desde la facilidad y comodidad de su oficina o casa.
- Los contribuyentes pueden obtener la factura electrónica (CFDI) de las contribuciones, descargándola desde el portal de la Secretaría de Finanzas <https://siox.finanzasoaxaca.gob.mx/pagos#> siempre y cuando se haya realizado el pago correspondiente.
- A través del portal de la Secretaría de Finanzas previo pago correspondiente, se continúa otorgando el servicio en línea para la generación de Constancias de no adeudo fiscal con firma electrónica (e.firma), pudiendo el contribuyente tramitarla en cualquier momento, facilidad que permite generarla desde la comodidad de su casa u oficina.
- Para facilitar a los contribuyentes consultar su adeudo vehicular, desde cualquier lugar con acceso a internet y un equipo de cómputo o celular puede en línea generar los



GOBIERNO DEL ESTADO
DE OAXACA

formatos de pago a través de un acceso directo en la página de la Secretaría de Finanzas, el cual le permitirá visualizar y descargar dicho formato, ingresando el número de placa o número de serie del vehículo.

- Se tiene habilitado en el portal de la secretaría un apartado en el cual se encuentran las guías rápidas que le permiten al contribuyente conocer el paso a paso de los trámites más frecuentes a través de la liga: <https://www.finanzasoaxaca.gob.mx/guia-rapida-para-tramites/>.
- Uno de los principales servicios que se tienen en el portal de la secretaría, es que el pago de todas las contribuciones se puede realizar en línea para mayor comodidad del contribuyente en la página <https://www.finanzasoaxaca.gob.mx/>.

Se dio continuidad a las acciones con el Servicio de Administración Tributaria para fortalecer la colaboración administrativa con el objetivo de incrementar la recaudación federal participable, beneficiando directamente las finanzas estatales. En este sentido, se realizaron las actividades siguientes:

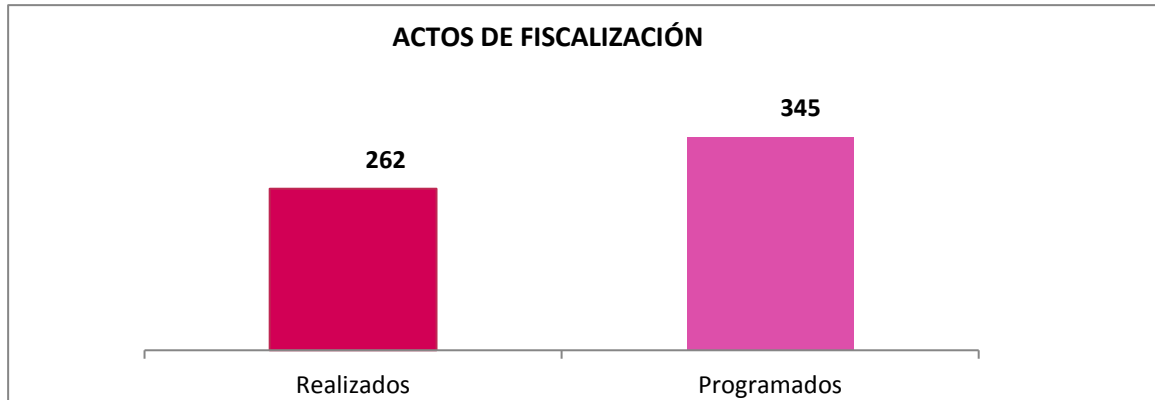
- a) Fortalecimiento en la actuación de las autoridades fiscales para incentivar el cumplimiento voluntario de obligaciones y contrarrestar la evasión y elusión fiscal;
- b) Incremento del uso de tecnologías de información para la gestión de actos;
- c) Programas de capacitación permanente que fomentan el servicio público de alta calidad profesional y con el firme propósito de aumentar la recaudación, y
- d) Se conservó actualizada la plataforma de intercambio de información, con el Servicio de Administración Tributaria fortaleciendo las acciones de fiscalización.

2.2.- ACCIONES DE FISCALIZACIÓN, RESULTADOS DEL PERIODO ENERO – JUNIO DE 2024

2.2.1.- IMPUESTOS FEDERALES

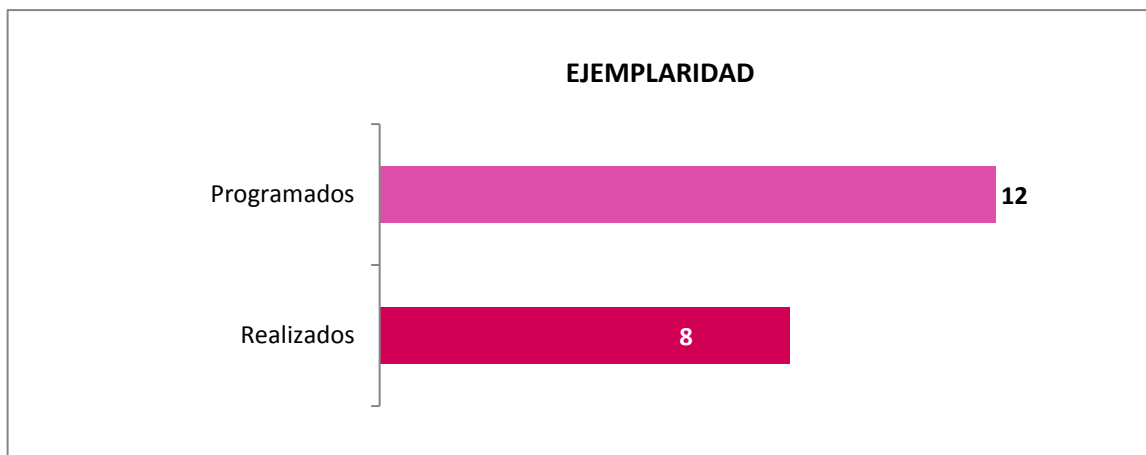
2.2.1.1.- ACTOS DE FISCALIZACIÓN

Dentro de las atribuciones a cargo de la Secretaría de Finanzas, relacionadas con la verificación del cumplimiento de las obligaciones fiscales de los contribuyentes, la Dirección de Auditoría e Inspección Fiscal durante el periodo de enero a junio del presente año, concluyeron 262 actos de fiscalización en materia de impuestos federales, cabe señalar que de acuerdo a la concertación del Programa Operativo Anual 2024 se tiene una meta anual de 345 actos, lográndose al segundo trimestre un avance del 75.94% respecto a dicha meta.



2.2.1.2.- ACTOS DE EJEMPLARIDAD

Con la finalidad de incrementar la percepción de riesgo en los contribuyentes incumplidos, se llevaron a cabo acciones de ejemplaridad para combatir las prácticas indebidas, buscando con ello el fortalecimiento de las finanzas públicas, propiciando una leal competencia y evitando de esta manera la propagación de delitos fiscales; en este sentido, la meta concertada en el Programa Operativo Anual 2024 es de 12 acciones, llevándose a cabo al segundo trimestre 8 de ellas, mismas que representan un avance del 66.66 % en relación a dicha meta.





GOBIERNO DEL ESTADO
DE OAXACA

2.2.1.3.- CIFRAS COBRADAS Y VIRTUALES DEL PROGRAMA OPERATIVO ANUAL

Con la finalidad de promover la eficiencia de la función de fiscalización, así como para lograr una cobertura más uniforme con el universo de contribuyentes, a través del Programa Operativo Anual, se concertó una meta recaudatoria para el ejercicio 2024, obteniéndose al mes de junio los siguientes avances:

CONCEPTO	META ANUAL (MILES DE PESOS)	RECAUDADO (MILES DE PESOS)	AVANCE
Cifras Cobradas	\$140,000	\$ 94,296	67.3 %
Cifras Virtuales	\$42,000	\$ 40,106	95.4 %

2.2.2.- IMPUESTOS ESTATALES

2.2.2.1.- ACTOS DE FISCALIZACIÓN

Derivado de las atribuciones a cargo de esta Secretaría, relacionadas con la verificación del cumplimiento de las obligaciones fiscales de los contribuyentes, al segundo trimestre de 2024, se han realizado 179 acciones de fiscalización, buscando con ello incrementar la percepción de riesgo en los contribuyentes incumplidos, así como el fortalecimiento de las finanzas públicas motivado por el correcto pago de las contribuciones; cabe señalar que de acuerdo a la concentración del Programa Operativo anual 2024 de impuestos estatales, se tiene una meta anual de 207 actos, lográndose al segundo trimestre una avance del 86.47% respecto a dicha meta.

2.2.2.2.- CIFRAS COBRADAS PROGRAMA OPERATIVO ANUAL ESTATAL

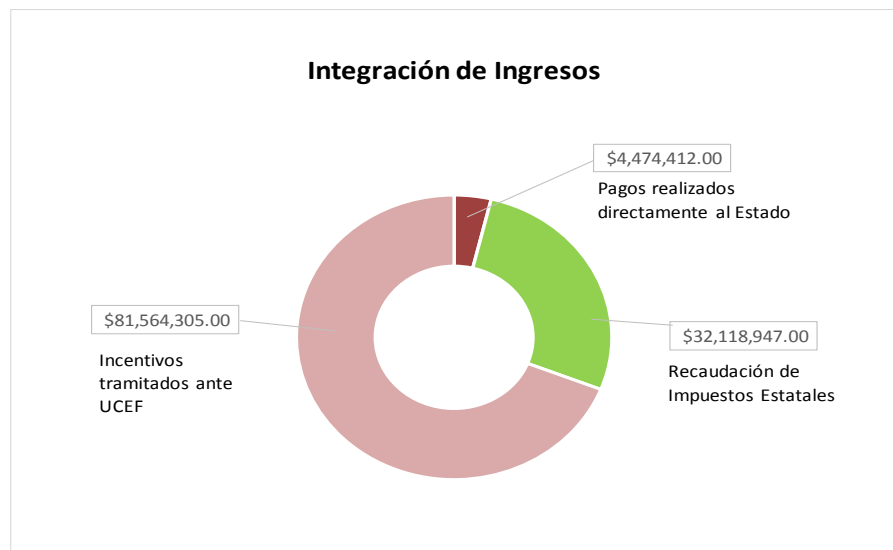
A través del Programa Operativo Anual, se concertó una meta recaudatoria para el ejercicio 2024, obteniéndose al mes de junio los siguientes avances:



CONCEPTO	META ANUAL (MILES DE PESOS)	RECAUDADO (MILES DE PESOS)	AVANCE
Cifras Cobradas	\$14,500	\$ 32,118	221.5 %

2.2.3.- CIFRAS COBRADAS PARA AVANCE DE LEY DE INGRESOS

Como resultado de la actividad fiscalizadora, al segundo trimestre de 2024 la Dirección de Auditoría e Inspección Fiscal tramitó el pago de incentivos económicos ante la Unidad de Coordinación con Entidades Federativas (UCEF) en cantidad de 81 millones 564 mil 305 pesos, asimismo recuperó cifras cobradas que derivan de actos de fiscalización en materia federal que fueron pagados por los contribuyentes directamente al Estado en cantidad de 4 millones 474 mil 412 pesos, obteniéndose una recaudación total por actos de fiscalización en cantidad de 86 millones 38 mil 717 pesos. Por otra parte, la recaudación lograda de Impuestos Estatales fue de 32 millones 118 mil 947 pesos, en este sentido, se obtuvo un total de ingresos de 118 millones 157 mil 664 pesos, con los cuales se contribuye a sufragar el gasto público.





GOBIERNO DEL ESTADO
DE OAXACA

2.3.- ESTÍMULOS FISCALES

Uno de los ejes de la política tributaria, ha sido la de otorgar beneficios al contribuyente para incentivar el cumplimiento de sus obligaciones. En tal sentido, en el paquete fiscal 2024, se establecieron estímulos fiscales para el pago del Impuesto Sobre Tenencia y/o Uso de Vehículos, siendo los siguientes:

A los propietarios y/o tenedores de vehículos que deban pagar el Impuesto sobre Tenencia o Uso de Vehículos, excepto aeronaves, embarcaciones y vehículo nuevos, que estaban al corriente, se les otorgará un estímulo fiscal del 100 % del impuesto del ejercicio 2024.

Para vehículos enajenados por primera vez al consumidor por el fabricante, ensamblador, distribuidor o comerciales en el ramo de vehículos, se les otorgará estímulo fiscal del 100 % del impuesto, debiendo realizar el registro (alta) dentro de los 30 días hábiles siguientes a la fecha de adquisición y realizar el pago de sus contribuciones.

Se otorgará como estímulo eximir del pago del Impuesto sobre Tenencia y/o Uso de vehículos y Derechos Vehiculares relacionados que correspondan, a los propietarios y/o tenedores de vehículos que han realizado el trámite de baja por pérdida total, por robo o siniestro en los ejercicios fiscales 2023 y 2024, considerando el ejercicio fiscal inmediato posterior en el que ocurrió lo antes señalado.

A las personas físicas, morales o unidades económicas, sujetas al pago del Impuesto Sobre Adquisición de Vehículo de Motor Usados, cuando la compra venta se realice dentro del territorio del Estado de Oaxaca se otorgará durante el ejercicio fiscal 2024, un estímulo fiscal del 80 % del impuesto causado, así como las actualizaciones y recargos generados, para ser beneficiario de este estímulo debían estar al corriente en el pago del Impuesto Sobre Tenencia o Uso de Vehículos y Derechos de Control Vehicular.

Así también, los propietarios y/o tenedores de vehículos registrados en la Entidad, que en los ejercicios fiscales 2020 al 2023 hayan causado mora en el pago del Impuesto Sobre Tenencia o Uso de Vehículos, derechos de control vehicular y del Impuesto al Desarrollo Social vinculado a tales derechos, durante el ejercicio fiscal 2024 se les otorgará el estímulo fiscal del 100 % por los adeudos causados en las contribuciones antes referidas, así como el 100 %

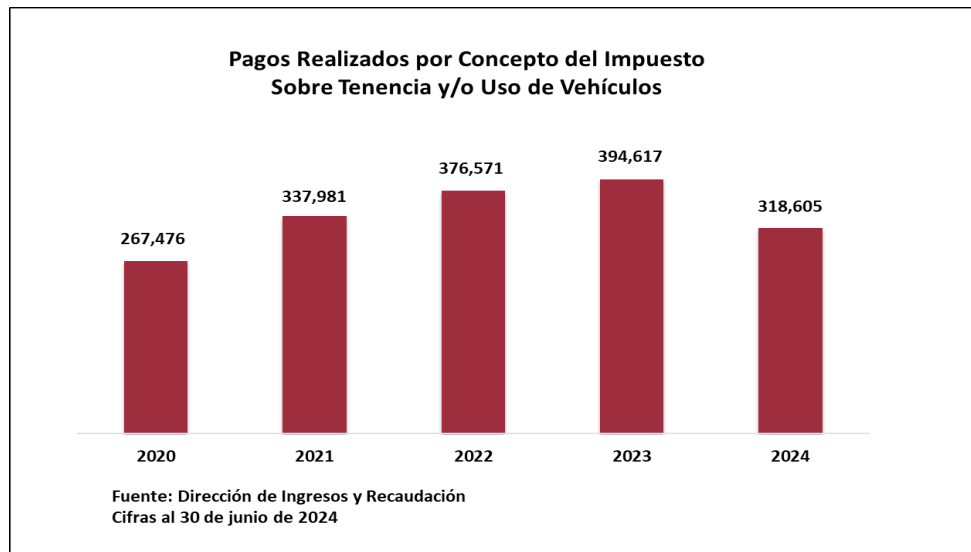


GOBIERNO DEL ESTADO
DE OAXACA

sobre las actualizaciones, recargos, multas y gastos de ejecución relacionados, pagando las cuotas establecidos en la Ley de Ingresos del Estado de Oaxaca vigente.

Para facilitar el pago a los contribuyentes, se implementó el programa de pago a tres y seis meses sin intereses con tarjeta de crédito con diversas instituciones bancarias.

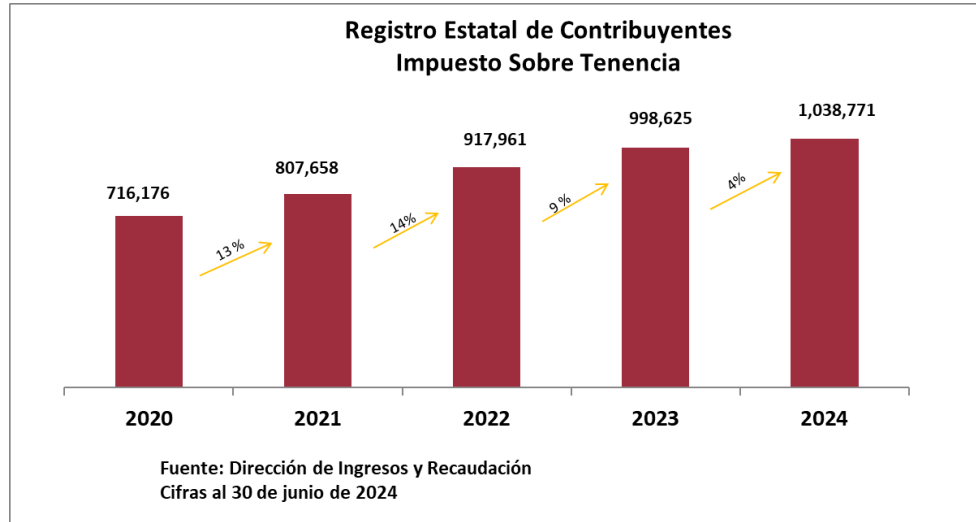
Como resultado de los estímulos establecidos al segundo trimestre del ejercicio fiscal 2024 se recibieron 318,605 pagos del Impuesto sobre Tenencia y/o Uso de Vehículos.



Asimismo, se tiene que al mes de junio del ejercicio fiscal 2024, el registro estatal de contribuyentes por el Impuesto Sobre Tenencia y/o Uso de Vehículos reflejó un crecimiento respecto al cierre del ejercicio 2023 del 4 %, por lo tanto, se tienen registrados 1,038,771 vehículos. (Automóvil, camión, camioneta, motocicleta y ómnibus-autobús).



GOBIERNO DEL ESTADO
DE OAXACA



En el caso del Impuesto sobre Erogaciones por Remuneraciones al Trabajo Personal, para el impuesto causado durante el ejercicio fiscal 2024, se otorgará estímulo fiscal hasta del 25 % a las microempresas cuando tengan hasta diez trabajadores inscritos en el Registro Estatal de Contribuyentes y un estímulo del 10 % a las pequeñas empresas que tengan de 11 a 50 trabajadores, siempre y cuando estén al corriente de sus obligaciones fiscales.

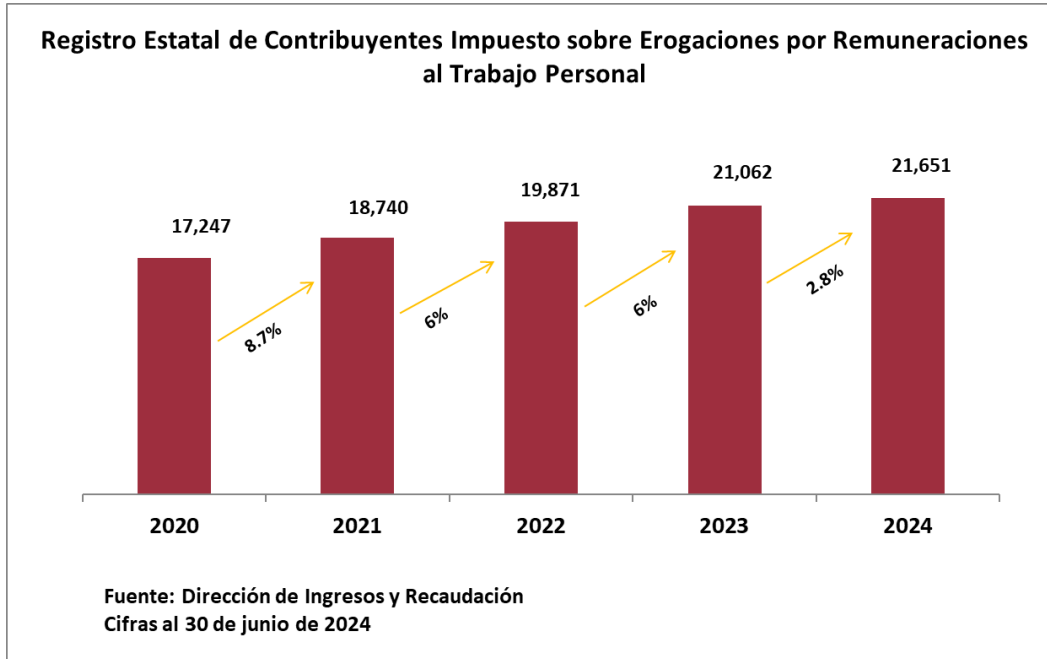
A las personas físicas, morales o unidades económicas sujetas al pago del Impuesto Sobre Erogaciones por Remuneraciones al Trabajo Personal en el estado de Oaxaca, se les otorgará estímulo fiscal de 100 % de recargos y multas generados en 2024 y anteriores.

Asimismo, a los Entes públicos que se encuentren obligados a realizar el entero o retención del impuesto antes señalado, referidos en el artículo 64 párrafos primero, quinto y sexto de la Ley Estatal de Hacienda y no hubieran cumplido con esta obligación, se le otorgará durante el ejercicio fiscal 2024, estímulo fiscal del 100 % en accesorios generados durante los ejercicios fiscales 2024 y anteriores.

Al mes de junio de 2024, el universo de personas físicas, morales y unidades económicas registradas en el padrón fiscal se amplió, logrando un incremento del Padrón Estatal de Contribuyentes de dicho impuesto de 2.8 % respecto al ejercicio 2023.



GOBIERNO DEL ESTADO
DE OAXACA



Respecto a las personas físicas, morales o unidades económicas retenedoras del Impuesto Sobre la Prestación de Servicios de Hospedaje en el Estado de Oaxaca, se les otorgará estímulo fiscal del 100 % de recargos y multas generadas en 2024 y años anteriores.

Para el Impuesto a la Venta Final de Bebidas con Contenido Alcohólico, se autorizó estímulo fiscal del 100 % a las personas físicas, morales o unidades económicas sujetas al impuesto a la Venta Final de Bebidas con Contenido Alcohólico, que enajenen mezcal artesanal y ancestral según la clasificación de categorías contenidas en la Norma Oficial Mexicana NOM-070-SCFI-2016, durante el ejercicio fiscal 2024.

A los usuarios de los servicios prestados por la Policía Auxiliar, Bancaria, Industrial y Comercial, dependiente de la Secretaría de Seguridad Pública del Estado por concepto de seguridad y vigilancia integral especializada, referidos en el artículo 20 de la Ley Estatal de Derechos, se les otorgará un estímulo fiscal del 100 % de los recargos, actualizaciones y multas que se hubieren generado en el ejercicio fiscal 2023 y 2024.



GOBIERNO DEL ESTADO
DE OAXACA

A los usuarios sujetos al pago de derechos por los servicios públicos en materia de agua potable y alcantarillado (SOAPA) que se encuentren al corriente en el quinto bimestre 2023, se les otorgará el 100 % de beneficio fiscal correspondiente al sexto bimestre de 2023; asimismo, a los usuarios que tengan adeudos al quinto bimestre 2023, serán beneficiados con el 60 % de estímulo fiscal del adeudo total.

Para los usuarios de los servicios de agua potable y alcantarillado regulados por la Comisión Estatal de Agua para el Bienestar y sus organismos Operadores de Agua, que al 30 de diciembre de 2023 se encuentren al corriente en el pago de derechos, se les otorgará estímulo fiscal del 100 % del consumo que se facture en el mes de enero 2024.

Como parte del programa “Cuenta limpia, Agua para el Bienestar”, se otorgará estímulo fiscal del 60, 40 y 30 % del monto total de adeudo a los usuarios que al 30 de noviembre de 2023 tengan adeudos registrados.

Como resultado de todos los estímulos fiscales durante el segundo trimestre de 2024, se otorgaron incentivos y condonaciones por la cantidad de 997 millones 240 mil 442 pesos, los cuales se integran de: estímulos fiscales para el pago por concepto del Impuesto Sobre Tenencia o Uso de Vehículos, Impuesto Sobre Erogaciones por Remuneraciones al Trabajo Personal, Impuesto Sobre la Prestación de Servicios de Hospedaje, Impuesto a la Venta Final de Bebidas con Contenido Alcohólico, Impuesto sobre la Adquisición de vehículos de motor usados e Impuesto para el Desarrollo Social; por 799 millones 507 mil 8 pesos; por concepto de Derechos y accesorios de derechos se otorgaron estímulos por 192 millones 156 mil 581 pesos; y por concepto de Incentivos Derivado de la Colaboración Fiscal se reportó una cifra de 5 millones 576 mil 853 pesos.



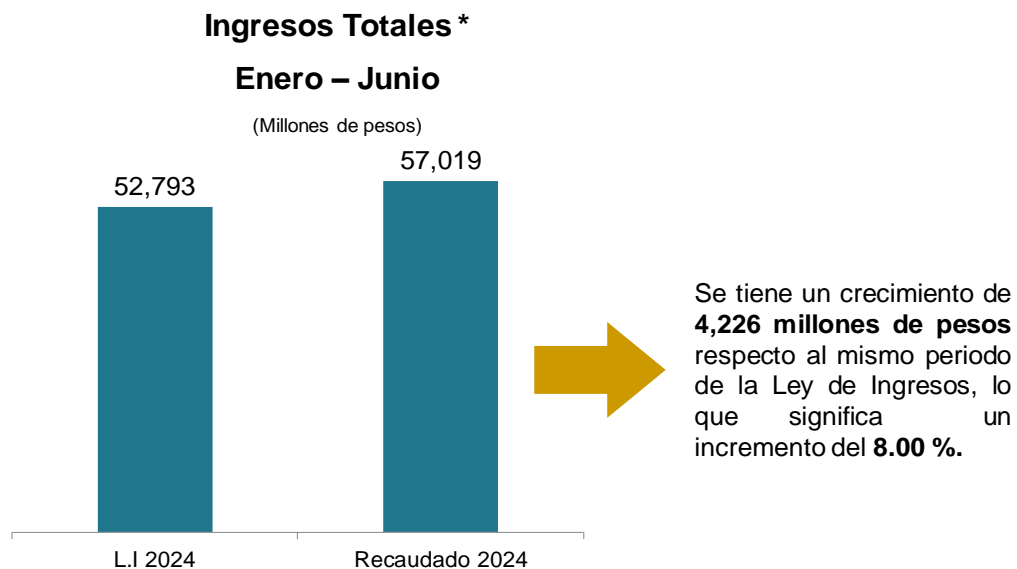
GOBIERNO DEL ESTADO
DE OAXACA

Concepto	Número de beneficiarios	Importe (pesos)
Impuestos	462,122	746,949,637
Impuesto Sobre Tenencia o Uso de Vehículos (ISTUV)	318,505	709,625,471
Impuesto Sobre la Adquisición de Vehículos de Motor Usados	26,402	23,226,479
Impuesto Sobre Erogaciones por Remuneraciones al Trabajo Personal.	5,804	3,380,758
Impuesto a la Venta Final de Bebidas con Contenido Alcohólico	52	249,625
Impuesto para el Desarrollo Social.	111,359	10,467,304
Accesorios de Impuestos	253,398	52,557,371
Actualizaciones y Recargos del Impuesto Sobre Tenencia o uso de vehículos	230,128	45,623,719
Actualizaciones y Recargos del Impuesto Sobre Adquisición de vehículos de motor usados	23,197	3,342,673
Actualizaciones, Recargos y Multas del Impuesto Sobre Erogaciones por Remuneraciones al Trabajo Personal.	64	3,460,692
Recargos y Multas del Impuesto Sobre Hospedaje	5	67,948
Recargos del Impuesto Cedral	4	62,339
Derechos	210,492	140,651,946
Derechos de Control Vehicular	101,440	77,465,065
Derechos por el Uso, Goce o Aprovechamiento de Bienes de Dominio Público.	23	1,271,449
Derechos por servicios de la Secretaría de Movilidad-Licencias	27,635	21,783,092
Derechos por servicios del Registro Civil	20,802	12,321,952
Derechos por Servicios de Agua Potable y Alcantarillado	51,187	26,203,003
Derechos por Servicios que presta la Secretaría del Medio Ambiente, Biodiversidad, Energías y Sostenibilidad	1	51,870
Derechos por servicios que presta el Instituto de la Función Registral	3	14,770
Servicios que presta el Periódico Oficial del Gobierno del Estado de Oaxaca	2	241,080
Servicios que presta CORETURO	2	1,216
Servicios que presta ICAPET	9,397	1,298,449
Accesorios de Derechos	332,272	51,504,635
Actualizaciones y recargos por los servicios de Agua Potable y Alcantarillado	114,483	8,178,533
Actualizaciones y recargos por servicios que presta la Policía Auxiliar Bancaria, Industrial y Comercial	55	1,583,069
Actualizaciones y Recargos de Derechos Vehiculares	217,734	41,743,033
Incentivos Derivados de la Colaboración Fiscal	29	5,576,853
Multas Fiscales Federales	29	5,576,853
Total Estímulos Otorgados	1,258,313	997,240,442



2.4.- COMPORTAMIENTO DE LOS INGRESOS TOTALES

Al segundo trimestre del ejercicio fiscal 2024, sin considerar los Ingresos por Aprovechamientos, se obtuvieron ingresos del orden de 57 mil 19 millones 21 mil 512 pesos; en comparación con el mismo periodo de la Ley de Ingresos del ejercicio fiscal 2024 se observa un crecimiento del 8.00 %, lo que representa 4 mil 225 millones 988 mil 514 pesos menos. (Gráfica)



Fuente: Dirección de Ingresos y Recaudación. Secretaría de Finanzas.
• No incluye Ingresos por Aprovechamientos.

Respecto a los ingresos del mismo periodo del ejercicio fiscal 2023 se tiene un crecimiento del 12.29 % en términos reales, es decir 8 mil 511 millones 201 mil 157 pesos más.

Considerando los Ingresos de Aprovechamientos, al segundo trimestre del ejercicio fiscal 2024, se obtuvieron ingresos totales del orden de 57 mil 85 millones 263 mil 583 pesos; respecto al mismo periodo de la Ley de Ingresos del ejercicio fiscal 2024, se observa un crecimiento del 8.00 % y respecto al ejercicio fiscal 2023 se tiene un crecimiento del 12.02 % en términos reales.



GOBIERNO DEL ESTADO
DE OAXACA

Al segundo trimestre del ejercicio fiscal 2024, en los Ingresos Totales se identifica que los Ingresos por Recursos Federales tienen un crecimiento del 6.33 % respecto al mismo periodo de la Ley de Ingresos, es decir 3 mil 203 millones 384 mil 123 pesos más, observándose que el comportamiento positivo deriva principalmente de las Participaciones, Convenios y Fondos Distinto de Aportaciones.

Dentro de los recursos federales se encuentran las Participaciones, Incentivos Derivados de la Colaboración Fiscal y Aportaciones, su naturaleza jurídica se deriva de la Ley de Coordinación Fiscal y del Convenio de Colaboración Administrativa suscrito con el Gobierno Federal.

Los recursos que se reciben por concepto de Convenios y Transferencias, derivan de acuerdos entre Dependencias y Entidades Federales y Estatales para su aplicación en obras o programas específicos regulados por reglas de operación dictadas para cada caso en particular, estos recursos se reciben en función a la gestión y disponibilidad del recurso.



GOBIERNO DEL ESTADO
DE OAXACA

**INGRESOS PRESUPUESTARIOS
DEL 01 DE ENERO AL 30 DE JUNIO DE 2024
(Pesos)**

CONCEPTO	RECAUDACIÓN			VARIACIÓN RESPECTO A:		
	OBTENIDO ENE-JUN 2023	ENE-JUN 2024		RECAUDACIÓN ESTIMADA:		2023
		ESTIMADA	OBTENIDA	IMPORTE	%	% Real *
TOTAL	48,683,452,833	52,856,154,148	57,085,263,583	4,229,109,435	8.00	12.02
Ingresos de Gestión	2,487,571,615	2,270,792,041	3,238,962,198	968,170,157	42.64	24.38
Impuestos	933,124,268	958,630,694	1,097,024,557	138,393,863	14.44	12.31
Contribuciones de Mejoras	0	0	0	0	0.00	0.00
Derechos	1,140,134,769	1,150,244,086	1,622,697,595	472,453,509	41.07	35.96
Productos	238,680,099	98,796,111	452,997,975	354,201,864	358.52	81.31
Aprovechamientos	175,632,479	63,121,150	66,242,071	3,120,921	4.94	-63.97
Participaciones, Aportaciones, Convenios, Incentivos Derivados de Colaboración Fiscal y Fondos Distintos de Aportaciones, Transferencias, Asignaciones, Subsidios y Subvenciones, y Pensiones y Jubilaciones	46,154,528,155	50,585,362,107	53,788,746,230	3,203,384,123	6.33	11.33
Participaciones, Aportaciones, Convenios, Incentivos Derivados de la Colaboración Fiscal y Fondos Distintos de Aportaciones	44,734,496,905	49,094,035,882	52,230,800,105	3,136,764,223	6.39	11.54
Participaciones	15,286,107,067	15,764,781,813	18,745,034,645	2,980,252,832	18.90	17.15
Aportaciones	25,841,374,169	29,710,471,684	29,435,710,651	-274,761,033	-0.92	8.82
Convenios	2,319,513,387	1,624,934,797	2,270,608,295	645,673,498	39.74	-6.48
Incentivos Derivados de la Colaboración Fiscal	1,251,074,086	1,981,954,302	1,743,603,086	-238,351,216	-12.03	33.14
Fondos Distintos de Aportaciones	36,428,196	11,893,286	35,843,428	23,950,142	201.38	-6.00
Transferencias, Asignaciones, Subsidios y Subvenciones, y Pensiones y Jubilaciones	1,420,031,250	1,491,326,225	1,557,946,126	66,619,901	4.47	4.81
Otros Ingresos y Beneficios	41,353,063	0	57,555,154	57,555,154	N/R	32.96
Ingresos Derivados de Financiamiento	0	0	0	0	0.00	0.00

* Deflactado de acuerdo al Índice Nacional de Precios al Consumidor (INPC)

N/R: No Representativo



GOBIERNO DEL ESTADO
DE OAXACA

**INGRESOS PRESUPUESTARIOS
DEL 01 DE ENERO AL 30 DE JUNIO DE 2024
(Pesos)**

CONCEPTO	IMPORTE ENE-JUN 2024	%
TOTAL	57,085,263,583	100.00
Ingresos de Gestión	3,238,962,198	5.67
Participaciones	18,745,034,645	32.84
Aportaciones	29,435,710,651	51.56
Convenios	2,270,608,295	3.98
Incentivos Derivados de la Colaboracion Fiscal	1,743,603,086	3.05
Fondos Distintos de Aportaciones	35,843,428	0.06
Transferencias, Asignaciones, Subsidios y Subvenciones, y Pensiones y Jubilaciones	1,557,946,126	2.73
Otros Ingresos y Beneficios	57,555,154	0.10
Ingresos Derivados de Financiamiento	0	0.00

Nota: Las sumas parciales pueden no coincidir por cuestiones de redondeo.

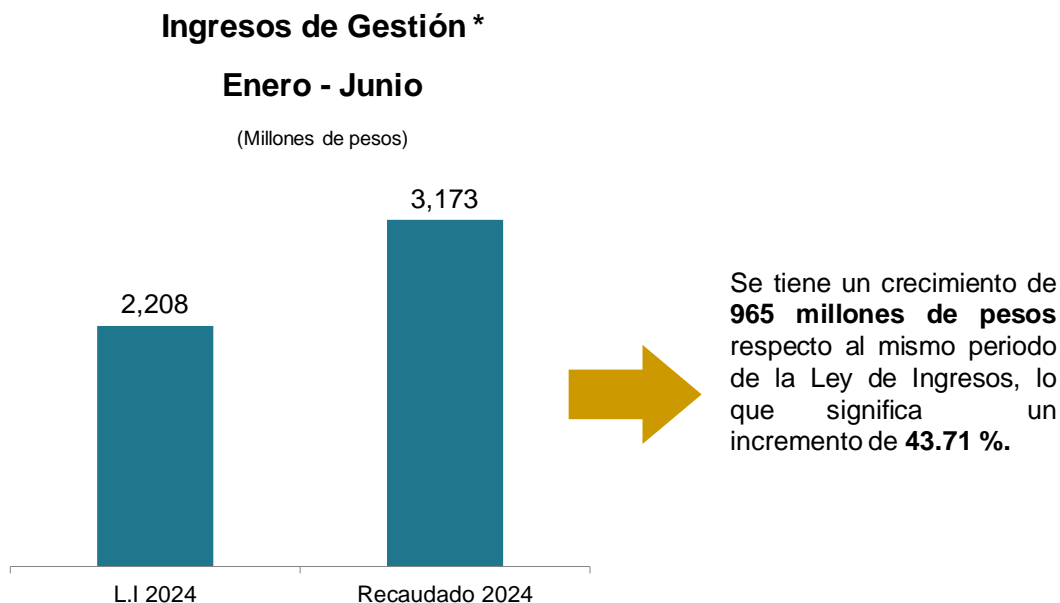


GOBIERNO DEL ESTADO
DE OAXACA

2.4.1.- INGRESOS DE GESTIÓN

Los Ingresos de Gestión son los ingresos que recauda de manera directa el Estado, se integran de los Impuestos, Contribuciones de Mejoras, Derechos, Productos y Aprovechamientos.

Al segundo trimestre del ejercicio fiscal 2024 sin considerar los ingresos por Aprovechamientos, se observa en los Ingresos de Gestión un crecimiento del 43.71 % en comparación con la Ley de Ingresos 2024, lo que representa un incremento de 965 millones 49 mil 236 pesos. (Gráfica)



Fuente: Dirección de Ingresos y Recaudación. Secretaría de Finanzas.
* No incluye Ingresos por Aprovechamientos.

Respecto a los ingresos del mismo periodo del ejercicio fiscal 2023 se tiene un crecimiento del 31.10 % en términos reales, es decir 860 millones 780 mil 991 pesos más.



GOBIERNO DEL ESTADO
DE OAXACA

Considerando los Ingresos por Aprovechamientos, los Ingresos de Gestión al segundo trimestre del ejercicio fiscal 2024, presentan ingresos del orden de 3 mil 238 millones 962 mil 198 pesos; presentando un incremento del 42.64 % respecto a la Ley de Ingresos y en relación al mismo periodo del ejercicio 2023, se observa un crecimiento del 24.38 % en términos reales.

En los Aprovechamientos se recibieron principalmente 61 millones 97 mil 123 pesos de ingresos extraordinarios no recurrentes, integrados por: 8 millones 643 mil 376 pesos de donativos en especie y 52 millones 453 mil 747 pesos por operaciones de intercambio de tasas de interés-SWAPS, entre otros.

2.4.1.1.- IMPUESTOS

Los impuestos recaudados al segundo trimestre del ejercicio 2024, alcanzaron la cifra de un mil 97 millones 24 mil 557 pesos, presentando un crecimiento del 14.44 % respecto a lo estimado en la Ley de Ingresos y respecto al ejercicio 2023 se observa un crecimiento del 12.31 % en términos reales.

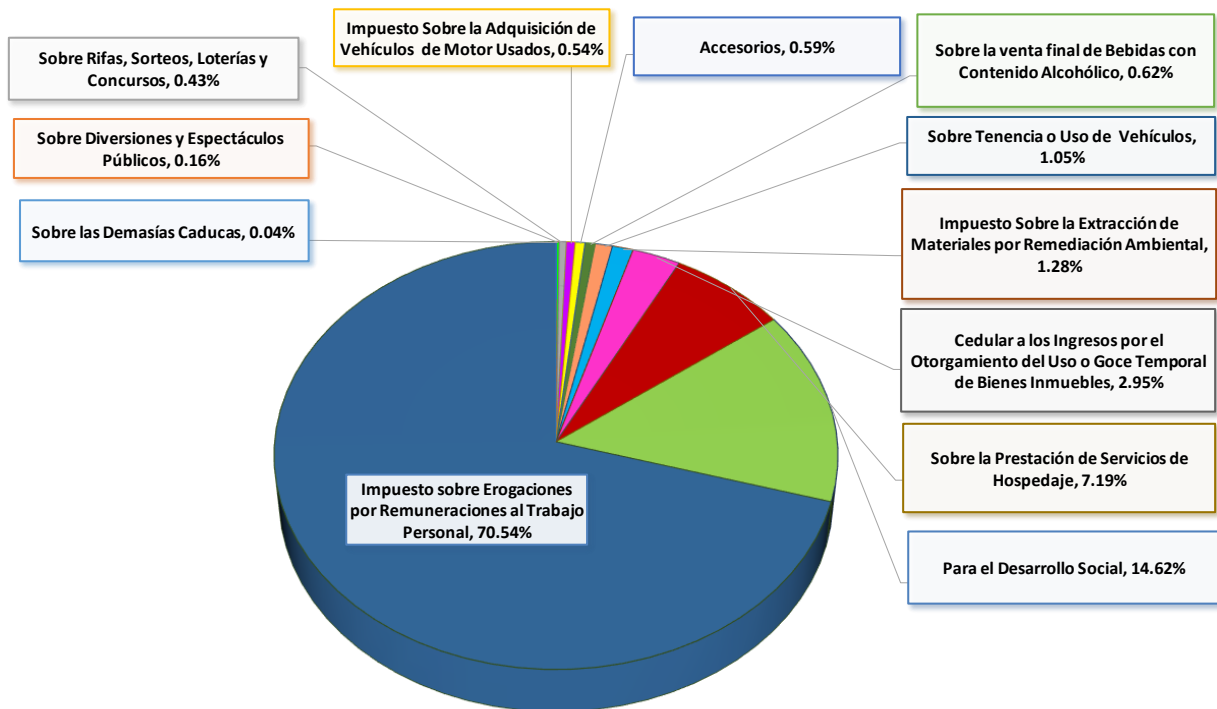
En materia del pago de impuestos, se han dado estímulos fiscales sobre los accesorios, se han realizado campañas de difusión, asimismo se han implementado procesos utilizando los medios electrónicos para facilitar el cumplimiento de obligaciones, lo que ha permitido que los contribuyentes regularicen su situación fiscal y realicen el pago de sus contribuciones.

Los impuestos que presenta un crecimiento respecto a lo estimado en la Ley de Ingresos son: el impuesto Cedular a los Ingresos por el Otorgamiento del Uso o Goce Temporal de Bienes Inmuebles (3.01 %), Sobre las Demasías Caducas (48.31 %), Sobre Tenencia o Uso de Vehículos (43.90 %), sobre la Adquisición de Vehículos de Motor Usados (55.32 %), sobre la Prestación de los Servicios de Hospedaje (6.92 %), sobre la venta final de bebidas alcohólicas (95.61 %), impuesto sobre Erogaciones por Remuneraciones al Trabajo Personal (11.87 %), sobre la extracción de materiales por remediación ambiental (33.54 %) e Impuesto al Desarrollo Social (28.96 %).



GOBIERNO DEL ESTADO
DE OAXACA

INTEGRACIÓN PORCENTUAL DE LOS IMPUESTOS ENERO-JUNIO DE 2024



Fuente: Dirección de Ingresos y Recaudación.
Secretaría de Finanzas.



GOBIERNO DEL ESTADO
DE OAXACA

IMPUESTOS
DEL 01 DE ENERO AL 30 DE JUNIO DE 2024
(Pesos)

CONCEPTO	RECAUDACIÓN			VARIACIÓN RESPECTO A:		
	OBTENIDO ENE-JUN 2023	ENE-JUN 2024		RECAUDACIÓN ESTIMADA:		2023 % Real *
		ESTIMADA	OBTENIDA	IMPORTE	%	
IMPUESTOS	933,124,268	958,630,694	1,097,024,557	138,393,863	14.44	12.31
Impuestos Sobre Los Ingresos	34,225,754	35,526,333	39,246,291	3,719,958	10.47	9.54
Sobre Rifas, Loterías Sorteos y Concursos	1,652,536	1,715,332	4,733,706	3,018,374	175.96	173.64
Sobre Diversiones y Espectáculos Públicos	2,013,928	2,090,458	1,709,068	-381,390	-18.24	-18.93
Cedular a los Ingresos por el Otorgamiento del Uso o Goce Temporal de Bienes Inmuebles	30,288,700	31,439,670	32,386,967	947,297	3.01	2.15
Sobre las Demasías Caducas	270,590	280,873	416,550	135,677	48.31	47.06
Impuestos Sobre el Patrimonio	10,812,883	7,988,971	11,496,282	3,507,311	43.90	1.57
Sobre Tenencia o Uso de Vehículos	10,812,883	7,988,971	11,496,282	3,507,311	43.90	1.57
Impuestos Sobre la Producción, el Comercio, el Consumo y las Transacciones	78,541,189	81,089,323	91,627,816	10,538,493	13.00	11.45
Impuesto Sobre la Adquisición de Vehículos de Motor Usados	3,943,980	3,804,959	5,909,757	2,104,798	55.32	43.14
Sobre la Prestación de Servicios de Hospedaje	71,103,821	73,805,767	78,913,602	5,107,835	6.92	6.02
Sobre la venta final de Bebidas con Contenido Alcohólico	3,493,388	3,478,597	6,804,457	3,325,860	95.61	86.07
Impuestos Sobre Nóminas y Asimilables	675,061,314	691,713,555	773,796,825	82,083,270	11.87	9.50
Impuesto sobre Erogaciones por Remuneraciones al Trabajo Personal	675,061,314	691,713,555	773,796,825	82,083,270	11.87	9.50
Impuestos Ecológicos	8,287,141	10,484,032	14,000,040	3,516,008	33.54	61.38
Impuesto Sobre la Extracción de Materiales por Remediación Ambiental	8,287,141	10,484,032	14,000,040	3,516,008	33.54	61.38
Accesorios de Impuestos	7,204,420	7,478,188	6,497,704	-980,484	-13.11	-13.84
Impuestos no Comprendidos en la Ley de Ingresos Vigente, Causados en Ejercicios Fiscales Anteriores Pendientes de Liquidación o Pago	0.00	0.00	0.00	0.00	0.00	0.00
Otros Impuestos	118,991,567	124,350,292	160,359,599	36,009,307	28.96	28.74
Para el Desarrollo Social	118,991,567	124,350,292	160,359,599	36,009,307	28.96	28.74

* Deflactado de acuerdo al Índice Nacional de Precios al Consumidor (INPC)



GOBIERNO DEL ESTADO
DE OAXACA

2.4.1.2.- OTROS INGRESOS DE GESTIÓN

Los conceptos clasificados como Otros Ingresos de Gestión, al segundo trimestre del ejercicio 2024 sumaron una recaudación de 2 mil 141 millones 937 mil 641 pesos, observándose un crecimiento del 63.24 % respecto a la Ley de Ingresos y respecto al mismo periodo del ejercicio 2023 el crecimiento es del 31.63 % en términos reales.

DEL 01 DE ENERO AL 30 DE JUNIO DE 2024
(Pesos)

CONCEPTO	RECAUDACIÓN			VARIACIÓN RESPECTO A:		
	OBTENIDO ENE-JUN 2023	ENE-JUN 2024		RECAUDACIÓN ESTIMADA:		2023
		ESTIMADA	OBTENIDA	IMPORTE	%	% Real *
TOTAL	1,554,447,347	1,312,161,347	2,141,937,641	829,776,294	63.24	31.63
Contribuciones de Mejoras	0.00	0.00	0.00	0.00	0.00	0.00
Derechos	1,140,134,769	1,150,244,086	1,622,697,595	472,453,509	41.07	35.96
Productos	238,680,099	98,796,111	452,997,975	354,201,864	358.52	81.31
Aprovechamientos	175,632,479	63,121,150	66,242,071	3,120,921	4.94	-63.97

*Deflactado de acuerdo al Índice Nacional de Precios al Consumidor (INPC)

2.4.2.- PARTICIPACIONES, APORTACIONES, CONVENIOS, INCENTIVOS DERIVADOS DE LA COLABORACIÓN FISCAL Y FONDOS DISTINTOS DE APORTACIONES, TRANSFERENCIAS, ASIGNACIONES, SUBSIDIOS Y SUBVENCIONES, Y PENSIONES Y JUBILACIONES

La Federación transfirió y participó al Estado al segundo trimestre del ejercicio fiscal 2024, ingresos en cantidad de 53 mil 788 millones 746 mil 230 pesos, con lo cual se observa un crecimiento del 6.33 % respecto a la Ley de Ingresos; en comparación con el mismo periodo del ejercicio 2023, se tiene un crecimiento del 11.33 % en términos reales.



GOBIERNO DEL ESTADO
DE OAXACA

2.4.2.1.- PARTICIPACIONES

El ingreso total por este concepto al segundo trimestre ejercicio fiscal 2024, alcanzó un monto de 18 mil 745 millones 34 mil 645 pesos, con lo cual se obtuvo un crecimiento del 18.90 % respecto a la Ley de Ingresos; en comparación con el ejercicio 2023 se observa un crecimiento del 17.15 % en términos reales.

Es importante resaltar que los ingresos de las Participaciones dependen de los resultados del comportamiento en la Recaudación Federal Participable (RFP) y de las variables que intervienen en el cálculo de los coeficientes.

2.4.2.2.- APORTACIONES.

El Gobierno Federal a través de la Secretaría de Hacienda y Crédito Público, transfirió recursos de los Fondos de Aportaciones Federales del Ramo 33 al Gobierno del Estado de Oaxaca por 29 mil 435 millones 710 mil 651 pesos durante el segundo trimestre del ejercicio fiscal 2024; en este periodo se observa una disminución del 0.92 % respecto a la Ley de Ingresos y con relación al mismo periodo del ejercicio 2023, se tiene un crecimiento del 8.82 % en términos reales.

Las variaciones observadas, derivan principalmente de la notificación extemporánea del Fondo de la Nómina Educativa (FONE) por parte de la SEP, por lo que existe un desfase en el registro del ingreso.

2.4.2.3.- CONVENIOS

El estado recibió ingresos por concepto de Convenios al segundo trimestre del ejercicio fiscal 2024, la cantidad de 2 mil 270 millones 608 mil 295 pesos, reflejando un crecimiento del 39.74 % respecto a lo programado en la Ley de Ingresos y una disminución del 6.48 % en términos reales respecto al ejercicio 2023.

2.4.2.4.- INCENTIVOS DERIVADOS DE LA COLABORACIÓN FISCAL

Al segundo trimestre del ejercicio fiscal 2024 se recibieron incentivos, por la cantidad de un mil 743 millones 603 mil 86 pesos, observándose una disminución del 12.03 % respecto a lo programado en la Ley de Ingresos, respecto al ejercicio 2023 se tiene un crecimiento del 33.14 % en términos



GOBIERNO DEL ESTADO
DE OAXACA

reales; las variaciones observadas derivan de la obtención de incentivos recuperados por la estrategia de gestión para el pago de créditos fiscales, cabe señalar que en el ejercicio 2023 se iniciaron los pagos de créditos fiscales hasta el mes de febrero y en el ejercicio 2024 se iniciaron desde el mes de enero.

2.4.2.5.- FONDOS DISTINTOS DE APORTACIONES

En el periodo que se informa del ejercicio 2024, se recibió del Fondo para Entidades Federativas y Municipios Productores de Hidrocarburos la cantidad de 35 millones 843 mil 428 pesos, reflejando un crecimiento del 201.38 % respecto a lo programado en la Ley de Ingresos y respecto al mismo periodo del ejercicio 2024 se tiene una disminución del 6.00 % en términos reales.

2.4.2.6.- TRANSFERENCIAS, ASIGNACIONES, SUBSIDIOS Y SUBVENCIONES, Y PENSIONES Y JUBILACIONES

Al segundo trimestre del ejercicio fiscal 2024, en este rubro se observa un crecimiento del 4.47 % respecto a la Ley de Ingresos del ejercicio fiscal 2024, con ingresos del orden de un mil 557 millones 946 mil 126 pesos, y respecto al mismo periodo del ejercicio 2023 se tiene un crecimiento del 4.81 % en términos reales.



GOBIERNO DEL ESTADO
DE OAXACA

PARTICIPACIONES, APORTACIONES, CONVENIOS, INCENTIVOS DERIVADOS DE LA COLABORACIÓN FISCAL Y FONDOS DISTINTOS DE APORTACIONES, TRANSFERENCIAS, ASIGNACIONES, SUBSIDIOS Y SUBVENCIONES, Y PENSIONES Y JUBILACIONES DEL 01 DE ENERO AL 30 DE JUNIO DE 2024
(Pesos)

CONCEPTO	RECAUDACIÓN			VARIACIÓN RESPECTO A:		
	OBTENIDO ENE-JUN 2023	ENE-JUN 2024		RECAUDACIÓN ESTIMADA:		2023
		ESTIMADA	OBTENIDA	IMPORTE	%	% Real *
TOTAL	46,154,528,155	50,585,362,107	53,788,746,230	3,203,384,123	6.33	11.33
Participaciones	15,286,107,067	15,764,781,813	18,745,034,645	2,980,252,832	18.90	17.15
Fondo General de Participaciones	12,590,094,682	12,937,122,557	15,788,386,588	2,851,264,031	22.04	19.80
Fondo de Fomento Municipal	860,495,637	960,017,836	934,840,215	-25,177,621	-2.62	3.78
Participaciones en Impuestos Especiales	142,727,053	167,783,553	152,877,666	-14,905,887	-8.88	2.32
Fondo de Fiscalización y Recaudación	600,382,581	640,062,217	672,048,689	31,986,472	5.00	6.93
Fondo de Compensación	270,297,322	287,146,557	284,360,259	-2,786,298	-0.97	0.50
Fondo del Impuesto Sobre la Renta	822,109,792	772,649,093	912,521,228	139,872,135	18.10	6.04
Aportaciones	25,841,374,169	29,710,471,684	29,435,710,651	-274,761,033	-0.92	8.82
Fondo de Aportaciones para la Nómina Educativa y Gasto operativo	12,478,976,409	16,065,049,636	15,454,829,338	-610,220,298	-3.80	18.31
Fondo de Aportaciones para los Servicios de Salud	2,944,796,494	3,085,912,397	3,096,522,931	10,610,534	0.34	0.45
Fondo de Aportaciones para la Infraestructura Social Municipal	<u>5,914,980,804</u>	<u>6,081,054,921</u>	<u>6,324,862,374</u>	<u>243,807,453</u>	4.01	2.15
Estatal	716,981,544	737,112,137	766,665,138	29,553,001	4.01	2.15
Fondo de Aportaciones para el Fortalecimiento de los Municipios y de las Demarcaciones Territoriales del Distrito Federal	1,849,057,650	1,896,404,344	1,924,290,660	27,886,316	1.47	-0.58
Fondo de Aportaciones Múltiples	1,035,625,236	898,625,304	969,559,353	70,934,049	7.89	-10.56
Fondo de Aportaciones para la Educación Tecnológica y de Adultos	92,907,694	100,004,144	100,050,634	46,490	0.05	2.87
Fondo de Aportaciones para la Seguridad Pública de los Estados y del Distrito Federal	145,205,022	136,640,486	152,212,164	15,571,678	11.40	0.14
Fondo de Aportaciones para el Fortalecimiento de las Entidades Federativas (FAFEF)	1,379,824,860	1,446,780,452	1,413,383,196	-33,397,256	-2.31	-2.15
Convenios	2,319,513,387	1,624,934,797	2,270,608,295	645,673,498	39.74	-6.48
Incentivos Derivados de la Colaboración Fiscal	1,251,074,086	1,981,954,302	1,743,603,086	-238,351,216	-12.03	33.14
Impuesto sobre Automóviles Nuevos	131,732,490	106,129,674	113,940,268	7,810,594	7.36	-17.37
Actos de Fiscalización	760,566,534	1,510,457,100	1,256,674,904	-253,782,196	-16.80	57.84
Otros Incentivos	4,508,849	5,095,064	7,584,921	2,489,857	48.87	60.70
Retenciones de 5 al Millar	671,941	4,245,099	4,373,895	128,796	3.03	521.83
ZOFEMAT	140,969	97,145	130,529	33,384	34.37	-11.55
Indem. Devch devuelto 20%	0	0	0	0	0.00	0.00
Multas Federales no Fiscales	3,695,939	752,820	3,080,497	2,327,677	309.19	-20.38
De los Ingresos por la Enajenación de Terrenos, construcciones o terrenos y construcciones Artículo 127	30,085,559	31,228,810	25,480,736	-5,748,074	-18.41	-19.09
De los Ingresos por la Enajenación de Terrenos, construcciones o terrenos y construcciones Artículo 126	36,729,225	38,124,936	16,238,817	-21,886,119	-57.41	-57.76
Impuestos a las Ventas Finales de Gasolinas y Diesel	262,568,616	267,500,512	297,908,000	30,407,488	11.37	8.39
Incentivo Régimen de Incorporación Fiscal	0	0	0	0	0.00	0.00
Fondo de Compensación del Impuesto sobre Automóviles Nuevos	19,931,064	20,939,575	20,939,574	-1	0.00	0.36
Fondo de Compensación del Régimen de Pequeños Contribuyentes y Régimen de Intermedios	4,951,749	2,478,631	4,835,866	2,357,235	95.10	-6.71
Impuesto sobre tenencia federal	0	0	0	0	0	0.00
Del Régimen de Pequeños Contribuyentes	0	0	0	0	0	0.00
Del Régimen Intermedio de las Personas Físicas con Actividades Empresariales	0	0	0	0	0	0
Fondos Distintos de Aportaciones	36,428,196	11,893,286	35,843,428	23,950,142	201.38	-6.00
Fondo para Entidades Federativas y Municipios productores de hidrocarburos	36,428,196	11,893,286	35,843,428	23,950,142	201.38	-6.00
Fondo para el Desarrollo Regional Sustentable de Estados y Municipios Mineros (Fondo Minero)	0	0	0	0	0	0
Transferencias, Asignaciones, Subsidios y Subvenciones, y Pensiones y Jubilaciones	1,420,031,250	1,491,326,225	1,557,946,126	66,619,901	4.47	4.81

*Deflactado de acuerdo al Índice Nacional de Precios al Consumidor (INPC)



GOBIERNO DEL ESTADO
DE OAXACA

Integración de Convenios:

CONVENIOS
DEL 1 DE ENERO AL 30 DE JUNIO DE 2024
(Pesos)

CONCEPTO	IMPORTE	%
TOTAL	2,270,608,295	100.00
PROGRAMA DE REGISTRO E IDENTIFICACIÓN DE POBLACIÓN (PRIP) 2024 (Ramo 04)	1,615,115	0.07
PROGRAMA DE APOYO PARA REFUGIOS ESPECIALIZADOS PARA MUJERES VÍCTIMAS DE VIOLENCIA DE GÉNERO, SUS HIJAS E HIJOS (PROYECTO DE CENTRO EXTERNO DE ATENCIÓN), PARA EL EJERCICIO FISCAL 2024 (Ramo 04)	1,551,060	0.07
PROGRAMA DE APOYO PARA REFUGIOS ESPECIALIZADOS PARA MUJERES VÍCTIMAS DE VIOLENCIA DE GÉNERO, SUS HIJAS E HIJOS (PROYECTO DE REFUGIO) PARA EL EJERCICIO FISCAL 2024 (Ramo 04)	2,100,000	0.09
AVGM/OAX/AC04/FGE/019 2024 (Ramo 04)	3,055,814	0.13
AVGM/OAX/AC01/SM/114 2024 (Ramo 04)	2,201,700	0.10
AVGM/OAX/AC02/SESESP/125 2024 (Ramo 04)	1,300,000	0.06
AVGM/OAX/AC02/SESESP/122 2024 (Ramo 04)	1,300,000	0.06
PAIMEF 2024 (Ramo 04)	9,898,444	0.44
OPERACIÓN DEL CJM OAXACA, OAXACA 2024 (Ramo 04)	1,043,725	0.05
OPERACIÓN DEL CJM ISTMO DE TEHUANTEPEC, OAXACA 2024 (Ramo 04)	349,691	0.02
PROGRAMA DE APOYO PARA REFUGIOS ESPECIALIZADOS PARA MUJERES VÍCTIMAS DE VIOLENCIA DE GÉNERO, SUS HIJAS E HIJOS SM 2024 (Ramo 04)	1,557,000	0.07
SUBSIDIO COMISIÓN NACIONAL DE BÚSQUEDA 2024 RECURSOS FEDERALES (Ramo 04)	5,440,869	0.24
CAPUFE 2023 (Ramo 09)	280,821	0.01
CONVENIO DE REASIGNACION DE RECURSOS SICT 2024 (Ramo 09)	49,000,000	2.16
PROGRAMA PRESUPUESTARIO S300 FORTALECIMIENTO A LA EXCELENCIA EDUCATIVA (PROFEXCE) 2024 (Ramo 11)	25,571,395	1.13
PROGRAMA PARA EL DESARROLLO PROFESIONAL DOCENTE PARA LA EDUCACIÓN BÁSICA 2024 (Ramo 11)	28,564,428	1.26
PROGRAMA NACIONAL DE INGLÉS 2024 (Ramo 11)	23,140,425	1.02
PROGRAMA EXPANSIÓN DE LA EDUCACIÓN INICIAL 2024 (Ramo 11)	2,897,285	0.13
FORTALECIMIENTO DE LOS SERVICIOS DE EDUCACIÓN ESPECIAL 2024 (Ramo 11)	8,807,965	0.39
PROGRAMA EDUCACIÓN PARA ADULTOS (INEA) 2024 (Ramo 11)	11,683,587	0.51

Continúa...



GOBIERNO DEL ESTADO
DE OAXACA

CONVENIOS
DEL 1 DE ENERO AL 30 DE JUNIO DE 2024
(Pesos)

CONCEPTO	IMPORTE	%
PROGRAMA PARA EL DESARROLLO PROFESIONAL DOCENTE, PARA EL TIPO SUPERIOR S247 (PRODEP UTM) 2024 (Ramo 11)	21,972	0.00
PROGRAMA PARA EL DESARROLLO PROFESIONAL DOCENTE, PARA EL TIPO SUPERIOR S247 (PRODEP UNPA) 2024 (Ramo 11)	120,612	0.01
PROGRAMA PARA EL DESARROLLO PROFESIONAL DOCENTE, PARA EL TIPO SUPERIOR S247 (PRODEP UMAR) 2024 (Ramo 11)	104,250	0.00
PROGRAMA PARA EL DESARROLLO PROFESIONAL DOCENTE, PARA EL TIPO SUPERIOR S247 (PRODEP UNSIJ) 2024 (Ramo 11)	21,972	0.00
PRIMERAS SESIONES ORDINARIAS DEL CONSEJO DIRECTIVO Y PLENO DEL SINADE 2024 (Ramo 11)	7,500,000	0.33
PROGRAMA PARA EL DESARROLLO PROFESIONAL DOCENTE, PARA EL TIPO SUPERIOR S247 (PRODEP UNCA) 2024 (Ramo 11)	21,972	0.00
PROGRAMA PRESUPUESTARIO U080 APOYO A CENTROS Y ORGANIZACIONES DE EDUCACIÓN 2024 (Ramo 11)	364,936,000	16.07
S247 PROGRAMA PARA EL DESARROLLO PROFESIONAL DOCENTE (PRODEP) 2024 (Ramo 11)	120,000	0.01
PROGRAMA PRESUPUESTARIO U079 EXPANSIÓN DE LA EDUCACIÓN MEDIA SUPERIOR Y SUPERIOR 2024 (Ramo 11)	6,704,824	0.30
JUEGOS NACIONALES POPULARES 2024 (Ramo 11)	18,000,000	0.79
PARANACIONALES CONADE 2024 (Ramo 11)	35,000,000	1.54
XXV ENCUENTRO NACIONAL DE JUEGOS Y DEPORTES AUTÓCTONOS Y TRADICIONALES (Ramo 11)	5,000,000	0.22
E001 ATENCION A LA SALUD DE PERSONAS SIN SEGURIDAD SOCIAL 2023 (Ramo 12)	-	0.00
SANAS 2024 (Ramo 12)	5,366,233	0.24
FORTALECIMIENTO PARA LA ATENCIÓN DE NNA MIGRANTES ACOMPAÑADOS EN SAN PEDRO TAPANATEPEC 2024 CANCELADA (Ramo 12)	-	0.00
FORTALECIMIENTO PARA LA ATENCIÓN DE NNA MIGRANTES EN EL DIF OAXACA 2024 (Ramo 12)	5,857,786	0.26
PROGRAMA E025 PREVENCIÓN Y ATENCIÓN CONTRA LAS ADICCIONES 2024 (Ramo 12)	3,904,113	0.17
FORTALECIMIENTO PARA LA ATENCIÓN DE NNA MIGRANTES EN SAN PEDRO TAPANATEPEC 2024 (Ramo 12)	11,391,772	0.50
CONVENIO DE COORDINACIÓN EN MATERIA DE TRANSFERENCIA DE RECURSOS PRESUPUESTARIOS FEDERALES CON EL CARÁCTER DE SUBSIDIOS PARA APOYAR LA ADQUISICIÓN DE EQUIPAMIENTO PARA EL "CENTRO DE SALUD CON SERVICIOS AMPLIADOS DE SANTIAGO ASTATA", CON CARGO A LOS RECURSOS DEL PROGRAMA PRESUPUESTARIO E001 "ATENCIÓN A LA SALUD DE PERSONAS SIN SEGURIDAD SOCIAL" PARA EL EJERCICIO FISCAL 2024 (Ramo 12)	42,296,138	1.86
PROGRAMA S200 FORTALECIMIENTO A LA ATENCIÓN MÉDICA - 2024 (Ramo 12)	13,642,801	0.60
GOB EDO OAX SEFIN CONVENIO DE COORDINACIÓN EN MATERIA DE TRANSFERENCIA DE RECURSOS PRESUPUESTARIOS FEDERALES CON EL CARÁCTER DE SUBSIDIOS PARA LLEVAR A CABO ACCIONES DE INFRAESTRUCTURA, EN LA MODALIDAD DE MODIFICACIÓN Y ADECUACIÓN DE INFRAESTRUCTURA CON CARGO A LOS RECURSOS DEL PROGRAMA PRESUPUESTARIO E001 "ATENCIÓN A LA SALUD DE PERSONAS SIN SEGURIDAD SOCIAL" (PMA-E001-2024-OAXACA-20) (Ramo 12)	17,000,000	0.75
ZOFEMAT (Ramo 16)	122,979	0.01
REHABILITACIÓN, TECNIFICACIÓN Y EQUIPAMIENTO DE UNIDADES DE RIEGO 2024 (Ramo 16)	16,832,382	0.74
PROAGUA 2024 (Ramo 16)	58,861,384	2.59

Continua...



GOBIERNO DEL ESTADO
DE OAXACA

CONVENIOS
DEL 1 DE ENERO AL 30 DE JUNIO DE 2024
(Pesos)

CONCEPTO	IMPORTE	%
(FONATUR) CIP HUATULCO 2024 (Ramo 21)	71,887,843	3.17
PROGRAMA DE ARMONIZACIÓN CONTABLE 2024 (Ramo 23)	3,371,379	0.15
FOFISP 2024 (Ramo 36)	23,579,634	1.04
DISCERNIENDO LA IMPORTANCIA DE LA INTERACCION PARASPORINAS-MEMBRANA CELULAR PARA SU ACTIVIDAD CITOTOXICA EN LA CELULA DE ORIGEN CANCEROSO CONACYT UNPA 2023 (Ramo 38)	150,000	0.01
USO DE FUENTES PROTEICAS NO CONVENCIONALES BASADOS EN INSECTOS Y APLICACIÓN DE ULTRASONIDO PARA EL REEMPLAZO DE LA HARINA DE PESCADO PARA EL DESARROLLO DE ALIMENTOS ACUÍCOLAS CONAHCYT 2023 (Ramo 38)	270,000	0.01
ESTIMACIÓN DE LA MASA, EL RADIO Y LA POSICIÓN DE PLANETAS EN FORMACIÓN EMBEBIDOS EN DISCOS PROTOPLANETARIOS EN TRANSICIÓN CONAHCYT 2023 (Ramo 38)	270,000	0.01
RAZONAMIENTO NEURONAL DE DOMINIO ABIERTO PARA LA RECONSTRUCCIÓN E INFERENCIA DE CONOCIMIENTO: UNA APLICACIÓN EN ENFERMEDADES RESPIRATORIAS CONAHCYT UTM 2023 (Ramo 38)	270,000	0.01
PROGRAMA ARTES Y LENGUAS MEXICANAS CENTRO DE LAS ARTES DE SAN AGUSTÍN 2024 (Ramo 38)	-	0.00
COEXISTENCIA DE MAMÍFEROS MEDIANOS Y GRANDES EN TERRITORIOS DE COMUNIDADES ORIGINARIAS: MARCO CONCEPTUAL Y METODOLÓGICO CON EL USO DE REDES DE CO-OCURRENCIAS INCORPORANDO EFECTOS DE LA ABUNDANCIA, HÁBITAT Y DETECTABILIDAD 2024 (Ramo 38)	406,965	0.02
RECONSTRUCCIÓN DE LA PARROQUIA DE SAN JERÓNIMO, CIUDAD IXTEPEC, OAXACA 2023 (Ramo 48)	2,300,000	0.10
RECONSTRUCCIÓN DE LA PARROQUIA DE ASUNCIÓN DE MARÍA, ASUNCIÓN IXTALTEPEC, OAXACA 2023 (Ramo 48)	2,593,052	0.11
RECONSTRUCCIÓN DEL TEMPLO DE SAN MARTÍN OBISPO, SAN MARTÍN TOXPALAN, TEOTITLÁN, OAXACA (2A. ETAPA) 2023 (Ramo 48)	2,500,000	0.11
XXVII FESTIVAL EDUARDO MATA 2024 (Ramo 48)	650,000	0.03
APOYO A INSTITUCIONES ESTATALES DE CULTURA 2024 (Ramo 48)	1,905,000	0.08
TEMPLO DE SAN MARTÍN OBISPO 2024 (Ramo 48)	2,500,000	0.11
PALACIO MUNICIPAL DE JUCHITÁN DE ZARAGOZA 2024 (Ramo 48)	20,000,000	0.88
PARROQUIA DE SAN JERÓNIMO 2024 (Ramo 48)	2,300,000	0.10
TEMPLO DE SAN BARTOLOMÉ APÓSTOL 2024 (Ramo 48)	1,650,000	0.07
PARROQUIA DE ASUNCIÓN DE MARÍA 2024 (Ramo 48)	2,600,000	0.11
ANTIGUA PRESIDENCIA MUNICIPAL DE SAN JUAN COIXTLAHUACA 2024 (Ramo 48)	2,500,000	0.11
PALACIO ANTIGUO, SANTO DOMINGO CHIHUITÁN 2024 (Ramo 48)	3,000,000	0.13
FOREMOBA 2024 / TEMPLO DE SAN FELIPE APÓSTOL, SAN FELIPE TEJALAPAM, OAXACA (Ramo 48)	500,000	0.02
MUNICIPIO DE SAN LORENZO TEXMELUCAN PAICE 2024 (Ramo 48)	4,222,096	0.19
MUNICIPIO DE SAN ANDRÉS CABECERA NUEVA PAICE 2024 (Ramo 48)	1,199,749	0.05
MUNICIPIO DE SAN MATEO YUCUTINDOO PAICE 2024 (Ramo 48)	1,199,126	0.05
FONDO PARA EL BIENESTAR Y EL AVANCE DE LAS MUJERES (FOBAM) 2024 (Ramo 47)	3,429,450	0.15
PROGRAMA PARA EL ADELANTO, BIENESTAR E IGUALDAD DE LAS MUJERES (PROABIM) 2024 (Ramo 47)	47,496,054	2.09
IMSS-BIENESTAR PRESTACIÓN GRATUITA DE SERVICIOS DE SALUD, MEDICAMENTOS Y DEMÀS INSUMOS ASOCIADOS 2024 (Ramo 47)	1,010,294,625	44.49
PROGRAMA DE MODERNIZACIÓN DE LOS REGISTROS PÚBLICOS DE LA PROPIEDAD Y CATASTROS 2024 (Ramo 15)	3,884,068	0.17
PROYECTO UNIDAD MÉDICA MATIAS ROMERO AVENDAÑO / PROGRAMA DE MEJORAMIENTO URBANO 2024 (Ramo 15)	9,536,003	0.42
SUBSIDIOS DE LA VERTIENTE MEJORAMIENTO INTEGRAL DE BARRIOS, DEL PROGRAMA DE MEJORAMIENTO URBANO, SEDATU 2024 (Ramo 15)	249,956,737	11.01



GOBIERNO DEL ESTADO
DE OAXACA

Integración de Transferencias, Asignaciones, Subsidios y Subvenciones, y Pensiones y Jubilaciones:

TRANSFERENCIAS, ASIGNACIONES, SUBSIDIOS Y SUBVENCIONES, Y PENSIONES Y JUBILACIONES
DEL 1 DE ENERO AL 30 DE JUNIO DE 2024
(Pesos)

CONCEPTO	IMPORTE	%
TOTAL	1,557,946,126	100.00
COLEGIO DE BACHILLERES DEL ESTADO DE OAXACA 2024 (Ramo 11)	284,562,879	18.27
COLEGIO DE ESTUDIOS CIENTÍFICOS Y TECNOLÓGICOS DEL ESTADO DE OAXACA 2024 (Ramo 11)	220,816,970	14.17
TELEBACHILLERATO COMUNITARIO DEL ESTADO DE OAXACA 2024 (Ramo 11)	17,278,198	1.11
COLEGIO SUPERIOR PARA LA EDUCACIÓN INTEGRAL INTERCULTURAL DE OAXACA 2024 (Ramo 11)	83,492,087	5.36
INSTITUTO DE CAPACITACIÓN Y PRODUCTIVIDAD PARA EL TRABAJO DEL ESTADO DE OAXACA 2024 (Ramo 11)	30,088,479	1.93
CENTRO DE CAPACITACIÓN MUSICAL Y DESARROLLO DE LA CULTURA MIXE (CECAM) 2024 (Ramo 11)	1,689,505	0.11
UNIVERSIDAD DE LA SIERRA JUAREZ 2024 (Ramo 11)	6,419,000	0.41
UNIVERSIDAD DE LA SIERRA SUR 2024 (Ramo 11)	12,458,000	0.80
UNIVERSIDAD DEL ISTMO 2024 (Ramo 11)	13,845,000	0.89
UNIVERSIDAD DE LA CAÑADA 2024 (Ramo 11)	6,419,000	0.41
UNIVERSIDAD DEL PAPALOAPAN 2024 (Ramo 11)	8,185,000	0.53
UNIVERSIDAD TECNOLÓGICA DE LA MIXTECA 2024 (Ramo 11)	50,614,000	3.25
UNIVERSIDAD DEL MAR 2024 (Ramo 11)	53,943,000	3.46
SUBSIDIO ORDINARIO UABJO 2024 (Ramo 11)	715,845,000	45.95
INSTITUTO TECNOLÓGICO SUPERIOR DE TEPOSCOLULA 2024 (Ramo 11)	8,416,703	0.54
PP U-006 2024 UNIVERSIDADES TECNOLÓGICAS (Ramo 11)	26,997,271	1.73
PP U-006 2024 UNIVERSIDADES POLITÉCNICAS (Ramo 11)	8,523,150	0.55
INSTITUTO TECNOLÓGICO SUPERIOR DE SAN MIGUEL EL GRANDE 2024 (Ramo 11)	8,352,884	0.54



GOBIERNO DEL ESTADO
DE OAXACA

2.4.3.- OTROS INGRESOS

Al segundo trimestre de 2024, la entidad obtuvo ingresos por la cantidad de 57 millones 555 mil 154 pesos, los cuales corresponden a Intereses que generan los recursos Federales.

**OTROS INGRESOS Y BENEFICIOS
DEL 01 DE ENERO AL 30 DE JUNIO DE 2024
(Pesos)**

CONCEPTO	RECAUDACIÓN			VARIACIÓN RESPECTO A:		
	OBTENIDO ENE-JUN 2023	ENE-JUN 2024		RECAUDACIÓN ESTIMADA:		2023 % Real *
		ESTIMADA	OBTENIDA	IMPORTE	%	
TOTAL	41,353,063	0	57,555,154	57,555,154	N/R	32.96
Interes ganados de valores, Créditos, Bonos y Otros (Productos Financieros de Recursos Federales)	41,353,063	0	57,555,154	57,555,154	N/R	32.96
Otros Ingresos	0	0	0	0	0.00	0.00

*Deflactado de acuerdo al Índice Nacional de Precios al Consumidor (INPC)

N/R:No Representativo



GOBIERNO DEL ESTADO
DE OAXACA

3.- RESULTADO DE LAS OPERACIONES DERIVADAS DE LA EJECUCIÓN DEL PRESUPUESTO DE EGRESOS Y CUMPLIMIENTO DE SUS PRINCIPALES OBJETIVOS.

3.1.- EJERCICIO DEL PRESUPUESTO DE EGRESOS

El proceso presupuestario es la manera ordenada de planear, programar, presupuestar, ejecutar, dar seguimiento, rendir cuentas y evaluar el gasto público en un determinado periodo. Este proceso está integrado por un conjunto de etapas secuenciales y lógicas divididas en tres grandes fases, la fase primera está integrada por: la Planeación, Programación y Presupuestación; la segunda fase se conforma por: el Ejercicio, Control y Seguimiento; y la tercera fase se integra por: la Evaluación y Rendición de Cuentas.

En este contexto el ejercicio del presupuesto busca promover el uso eficiente de los recursos públicos durante el periodo establecido, por lo cual las dependencias y entidades deberán cumplir con oportunidad y eficiencia las metas y objetivos previstos en su programa operativo anual, apegándose en estricto cumplimiento a la normatividad aplicable.

El Presupuesto de Egresos se encuentra integrado en base a los diferentes clasificadores presupuestarios; lo anterior contribuye a tener un control eficiente y eficaz del gasto, obteniendo como resultado ejercer, analizar y evaluar el ejercicio de los recursos públicos, a fin de rendir cuentas a la ciudadanía.

Para el ejercicio fiscal 2024, se ha devengado en el segundo informe trimestral (enero-junio de 2024), la cantidad de \$48,541,591,046.31 (cuarenta y ocho mil quinientos cuarenta y un millones quinientos noventa y un mil cuarenta y seis pesos 31/100 M.N.).



GOBIERNO DEL ESTADO
DE OAXACA

3.1.1.- PRESUPUESTO DEVENGADO EN CLASIFICACIÓN POR TIPO Y OBJETO DEL GASTO

El Clasificador por Tipo de Gasto relaciona las transacciones públicas que generan gastos con los grandes agregados de la clasificación económica presentándolos en Corriente; de Capital; Amortización de la deuda y disminución de pasivos; Pensiones y Jubilaciones; y Participaciones.

El Clasificador por Objeto del Gasto ha sido diseñado con un nivel de desagregación que permite el registro único de las transacciones con incidencia económico-financiera que realiza un ente público, en el marco del presupuesto. Por ser un instrumento que permite la obtención de información para el análisis y seguimiento de la gestión financiera gubernamental, es considerado la clasificación operativa que permite conocer en qué se gasta, (base del registro de las transacciones económico-financieras) y a su vez permite cuantificar la demanda de bienes y servicios que realiza el Sector Público.

Gasto corriente, se devengaron recursos por 34 mil 397 millones 334 mil 449 pesos, lo que representa el 70.86 % del total devengado al segundo informe trimestral (enero-junio 2024).

Gasto de capital, se devengaron recursos por 7 mil 941 millones 591 mil 550 pesos, lo que representa el 16.36 % del total devengado al segundo informe trimestral (enero-junio 2024).

Amortización de la deuda y disminución de pasivos, se devengaron recursos por un mil 94 millones 774 mil 918 pesos, lo que representa el 2.26 % del total devengado al segundo informe trimestral (enero-junio 2024).

Pensiones y jubilaciones, se devengaron recursos por 417 millones 998 mil 47 pesos, lo que representa el 0.86 % del total devengado al segundo informe trimestral (enero-junio 2024).

Participaciones, se devengaron recursos por 4 mil 689 millones 892 mil 79 pesos, lo que representa el 9.66 % del total devengado al segundo informe trimestral (enero-junio 2024).



GOBIERNO DEL ESTADO
DE OAXACA

CLASIFICACION POR TIPO Y OBJETO DE GASTO
SEGUNDO INFORME TRIMESTRAL ENERO - JUNIO 2024

CONCEPTO	2023	2024	
	DEVENGADO	APROBADO	DEVENGADO
TOTAL GENERAL	40,317,438,380.50	51,796,768,166.57	48,541,591,046.31
GASTO CORRIENTE	29,138,903,619.42	37,573,821,646.43	34,397,334,449.50
GASTO DE OPERACIÓN	4,701,221,809.02	6,001,402,860.70	5,118,797,329.86
SERVICIOS PERSONALES	3,405,982,201.88	4,329,623,367.38	3,889,193,527.43
MATERIALES Y SUMINISTROS	239,311,125.90	618,027,082.53	317,754,613.98
SERVICIOS GENERALES	1,055,928,481.24	1,053,752,410.79	911,849,188.45
TRANSFERENCIAS CORRIENTES	24,437,681,810.40	31,572,418,785.73	29,278,537,119.64
TRANSFERENCIAS, ASIGNACIONES, SUBSIDIOS Y OTRAS AYUDAS	22,550,857,184.92	29,676,014,439.73	27,317,279,454.77
SERVICIOS PERSONALES	19,349,968,237.30	22,892,451,592.99	21,292,162,227.33
MATERIALES Y SUMINISTROS	516,695,447.48	1,276,970,440.55	986,030,259.31
SERVICIOS GENERALES	2,005,819,102.52	4,251,748,241.29	3,759,238,280.01
SUBSIDIOS Y SUBVENCIONES	383,097,049.21	673,114,974.00	562,744,912.56
AYUDAS SOCIALES	264,773,549.48	515,942,778.25	549,242,170.86
DONATIVOS	22,286,993.43	19,339,761.46	19,316,832.00
APORTACIÓN A FIDEICOMISOS	8,216,805.50	46,446,651.19	148,544,772.70
PARTICIPACIONES Y APORTACIONES	1,886,824,625.48	1,896,404,346.00	1,961,257,664.87
PARTICIPACIONES Y APORTACIONES	1,886,824,625.48	1,896,404,346.00	1,961,257,664.87
GASTO DE CAPITAL	5,773,236,317.29	8,117,139,693.95	7,941,591,550.99
INVERSIÓN PÚBLICA	575,237,057.29	2,773,196,911.55	2,383,394,314.39
BIENES MUEBLES, INMUEBLES E INTANGIBLES	193,040,746.10	156,647,468.28	163,299,409.51
INVERSIÓN PÚBLICA	382,196,311.19	2,616,549,443.27	2,220,094,904.88
OBRA PÚBLICA	255,981,501.52	1,545,158,218.94	2,076,356,840.72
ACCIONES PRODUCTIVAS	66,825,000.00	83,330,001.00	52,075,999.85
ACCIONES DE FOMENTO	59,389,809.67	988,061,223.33	91,662,064.31
TRANSFERENCIAS DE CAPITAL	5,197,999,260.00	5,343,942,782.40	5,558,197,236.60
PARTICIPACIONES Y APORTACIONES	5,197,999,260.00	5,343,942,782.40	5,558,197,236.60
AMORTIZACIÓN DE LA DEUDA Y DISMINUCIÓN DE PASIVOS	1,082,731,269.59	1,139,159,623.95	1,094,774,918.80
DEUDA PÚBLICA	1,082,731,269.59	1,110,359,623.95	1,094,774,918.80
ADEFAS	0.00	28,800,000.00	0.00
PENSIONES Y JUBILACIONES	512,295,487.20	405,392,464.05	417,998,047.25
PENSIONES Y JUBILACIONES	512,295,487.20	405,392,464.05	417,998,047.25
PARTICIPACIONES	3,810,271,687.00	4,561,254,738.19	4,689,892,079.77
PARTICIPACIONES Y APORTACIONES	3,810,271,687.00	4,561,254,738.19	4,689,892,079.77



GOBIERNO DEL ESTADO
DE OAXACA

CLASIFICACIÓN POR OBJETO DEL GASTO
SEGUNDO INFORME TRIMESTRAL ENERO - JUNIO 2024

CONCEPTO	2024			
	ESTATAL	RAMO 33	FEDERAL	DEVENGADO
TOTAL GENERAL	13,599,991,861.18	26,537,877,183.62	8,403,722,001.51	48,541,591,046.31
GASTO CORRIENTE	12,824,583,648.14	18,843,261,425.59	2,729,489,375.77	34,397,334,449.50
GASTO DE OPERACIÓN	4,991,674,874.60	61,499,179.63	65,623,275.63	5,118,797,329.86
SERVICIOS PERSONALES	3,889,193,527.43	0.00	0.00	3,889,193,527.43
MATERIALES Y SUMINISTROS	295,945,349.38	3,187,113.45	18,622,151.15	317,754,613.98
SERVICIOS GENERALES	806,535,997.79	58,312,066.18	47,001,124.48	911,849,188.45
TRANSFERENCIAS CORRIENTES	7,832,908,773.54	18,781,762,245.96	2,663,866,100.14	29,278,537,119.64
TRANSFERENCIAS, ASIGNACIONES, SUBSIDIOS Y OTRAS AYUDAS	7,803,110,458.54	16,857,471,581.94	2,656,697,414.29	27,317,279,454.77
PARTICIPACIONES Y APORTACIONES	29,798,315.00	1,924,290,664.02	7,168,685.85	1,961,257,664.87
GASTO DE CAPITAL	252,593,372.74	6,704,657,632.28	984,340,545.97	7,941,591,550.99
INVERSIÓN PÚBLICA	252,593,372.74	1,146,460,395.68	984,340,545.97	2,383,394,314.39
BIENES MUEBLES, INMUEBLES E INTANGIBLES	53,831,728.29	61,376,269.96	48,091,411.26	163,299,409.51
INVERSIÓN PÚBLICA	198,761,644.45	1,085,084,125.72	936,249,134.71	2,220,094,904.88
TRANSFERENCIAS DE CAPITAL	0.00	5,558,197,236.60	0.00	5,558,197,236.60
PARTICIPACIONES Y APORTACIONES	0.00	5,558,197,236.60	0.00	5,558,197,236.60
AMORTIZACIÓN DE LA DEUDA Y DISMINUCIÓN DE PASIVOS	104,816,793.05	989,958,125.75	0.00	1,094,774,918.80
DEUDA PÚBLICA	104,816,793.05	989,958,125.75	0.00	1,094,774,918.80
PENSIONES Y JUBILACIONES	417,998,047.25	0.00	0.00	417,998,047.25
PENSIONES Y JUBILACIONES	417,998,047.25	0.00	0.00	417,998,047.25
PARTICIPACIONES	0.00	0.00	4,689,892,079.77	4,689,892,079.77
PARTICIPACIONES Y APORTACIONES	0.00	0.00	4,689,892,079.77	4,689,892,079.77



GOBIERNO DEL ESTADO
DE OAXACA

3.1.2.- PRESUPUESTO DEVENGADO IDENTIFICADO POR CLASIFICACIÓN FUNCIONAL

La Clasificación Funcional del Gasto agrupa los gastos según los propósitos u objetivos socioeconómicos que persiguen los diferentes entes públicos. Presenta el gasto público según la naturaleza de los servicios gubernamentales brindados a la población. Con dicha clasificación se identifica el presupuesto destinado a funciones de gobierno, desarrollo social, desarrollo económico y otras no clasificadas en funciones anteriores; permitiendo determinar los objetivos generales de las políticas públicas y los recursos financieros que se asignan para alcanzar éstos.

Las funciones que se identifican en esta clasificación son de interés general y susceptible de ser utilizadas en una amplia variedad de aplicaciones analíticas y estadísticas, relacionadas con el estudio de la orientación de las acciones del gobierno.

Del total devengado al segundo informe trimestral (enero-junio 2024), el detalle por cada finalidad fue del 18.74 % a Gobierno; 51.34 % a Desarrollo Social; 2.57 % a Desarrollo Económico y 27.35 % para Otras No Clasificadas en Funciones Anteriores.



GOBIERNO DEL ESTADO
DE OAXACA

RESUMEN POR FINALIDAD
SEGUNDO INFORME TRIMESTRAL ENERO - JUNIO 2024

CONCEPTO	2023	2024	
	DEVENGADO	APROBADO	DEVENGADO
TOTAL GENERAL	40,317,438,380.50	51,796,768,166.57	48,541,591,046.31
GOBIERNO	5,676,844,551.36	10,508,120,550.97	9,097,845,964.98
DESARROLLO SOCIAL	21,710,380,624.37	26,764,874,977.92	24,919,494,775.34
DESARROLLO ECONÓMICO	982,867,659.70	1,716,811,147.14	1,249,926,720.95
OTRAS NO CLASIFICADAS EN FUNCIONES ANTERIORES	11,947,345,545.07	12,806,961,490.54	13,274,323,585.04

RESUMEN POR FINALIDAD-FUNCION
SEGUNDO INFORME TRIMESTRAL ENERO - JUNIO 2024

CONCEPTO	2024			
	ESTATAL	RAMO 33	FEDERAL	DEVENGADO
TOTAL GENERAL	13,599,991,861.18	26,537,877,183.62	8,403,722,001.51	48,541,591,046.31
GOBIERNO	8,835,456,734.47	136,881,055.44	125,508,175.07	9,097,845,964.98
DESARROLLO SOCIAL	3,758,981,273.64	17,788,749,842.84	3,371,763,658.86	24,919,494,775.34
DESARROLLO ECONÓMICO	900,737,060.02	139,800,258.97	209,389,401.96	1,249,926,720.95
OTRAS NO CLASIFICADAS EN FUNCIONES ANTERIORES	104,816,793.05	8,472,446,026.37	4,697,060,765.62	13,274,323,585.04



GOBIERNO DEL ESTADO
DE OAXACA

RESUMEN POR FINALIDAD
SEGUNDO INFORME TRIMESTRAL ENERO - JUNIO 2024

GOBIERNO	2023	2024	
	DEVENGADO	APROBADO	DEVENGADO
TOTAL GENERAL	5,676,844,551.36	10,508,120,550.97	9,097,845,964.98
LEGISLACIÓN	413,451,079.81	3,849,616,544.83	3,587,295,826.73
JUSTICIA	1,348,707,291.66	973,593,686.23	987,743,929.94
COORDINACIÓN DE LA POLÍTICA DE GOBIERNO	660,351,126.43	864,124,404.24	866,831,374.80
ASUNTOS FINANCIEROS Y HACENDARIOS	663,076,832.39	691,793,798.74	609,533,302.35
ASUNTOS DE ORDEN PÚBLICO Y DE SEGURIDAD INTERIOR	1,146,655,778.04	1,909,791,135.03	1,539,572,714.96
OTROS SERVICIOS GENERALES	1,444,602,443.03	2,219,200,981.90	1,506,868,816.20

RESUMEN POR FINALIDAD-FUNCION
SEGUNDO INFORME TRIMESTRAL ENERO - JUNIO 2024

GOBIERNO	2024			
	ESTATAL	RAMO 33	FEDERAL	DEVENGADO
TOTAL GENERAL	8,835,456,734.47	136,881,055.44	125,508,175.07	9,097,845,964.98
LEGISLACIÓN	3,519,701,254.49	66,009,931.60	1,584,640.64	3,587,295,826.73
JUSTICIA	987,743,929.94	0.00	0.00	987,743,929.94
COORDINACIÓN DE LA POLÍTICA DE GOBIERNO	814,997,239.42	0.00	51,834,135.38	866,831,374.80
ASUNTOS FINANCIEROS Y HACENDARIOS	609,533,302.35	0.00	0.00	609,533,302.35
ASUNTOS DE ORDEN PÚBLICO Y DE SEGURIDAD INTERIOR	1,400,195,813.48	70,871,123.84	68,505,777.64	1,539,572,714.96
OTROS SERVICIOS GENERALES	1,503,285,194.79	0.00	3,583,621.41	1,506,868,816.20



GOBIERNO DEL ESTADO
DE OAXACA

RESUMEN POR FINALIDAD
SEGUNDO INFORME TRIMESTRAL ENERO - JUNIO 2024

DESARROLLO SOCIAL	2023	2024	
	DEVENGADO	APROBADO	DEVENGADO
TOTAL GENERAL	21,710,380,624.37	26,764,874,977.92	24,919,494,775.34
PROTECCIÓN AMBIENTAL	33,692,190.44	367,602,630.78	309,132,354.53
VIVIENDA Y SERVICIOS A LA COMUNIDAD	830,313,118.03	708,020,396.29	921,893,703.38
SALUD	4,648,545,346.85	5,233,830,496.08	4,884,363,466.51
RECREACIÓN, CULTURA Y OTRAS MANIFESTACIONES SOCIALES	226,900,258.11	263,248,947.10	222,451,454.88
EDUCACIÓN	15,087,890,984.96	18,898,487,842.95	17,600,410,354.13
PROTECCIÓN SOCIAL	832,866,202.09	1,208,348,990.68	794,501,673.09
OTROS ASUNTOS SOCIALES	50,172,523.89	85,335,674.04	186,741,768.82

RESUMEN POR FINALIDAD-FUNCION
SEGUNDO INFORME TRIMESTRAL ENERO - JUNIO 2024

DESARROLLO SOCIAL	2024			
	ESTATAL	RAMO 33	FEDERAL	DEVENGADO
TOTAL GENERAL	3,758,981,273.64	17,788,749,842.84	3,371,763,658.86	24,919,494,775.34
PROTECCIÓN AMBIENTAL	269,169,768.36	1,933,865.79	38,028,720.38	309,132,354.53
VIVIENDA Y SERVICIOS A LA COMUNIDAD	249,646,752.70	441,254,548.41	230,992,402.27	921,893,703.38
SALUD	821,970,990.43	2,782,325,807.42	1,280,066,668.66	4,884,363,466.51
RECREACIÓN, CULTURA Y OTRAS MANIFESTACIONES SOCIALES	208,038,596.40	0.00	14,412,858.48	222,451,454.88
EDUCACIÓN	1,837,070,613.51	14,078,976,179.02	1,684,363,561.60	17,600,410,354.13
PROTECCIÓN SOCIAL	186,692,783.42	484,259,442.20	123,549,447.47	794,501,673.09
OTROS ASUNTOS SOCIALES	186,391,768.82	0.00	350,000.00	186,741,768.82



GOBIERNO DEL ESTADO
DE OAXACA

RESUMEN POR FINALIDAD
SEGUNDO INFORME TRIMESTRAL ENERO - JUNIO 2024

DESARROLLO ECONÓMICO	2023	2024	
	DEVENGADO	APROBADO	DEVENGADO
TOTAL GENERAL	982,867,659.70	1,716,811,147.14	1,249,926,720.95
ASUNTOS ECONÓMICOS, COMERCIALES Y LABORALES EN GENERAL	225,011,978.37	937,853,828.76	324,313,416.08
AGROPECUARIA, SILVICULTURA, PESCA Y CAZA	352,089,519.06	352,304,751.39	257,217,922.51
MINERÍA, MANUFACTURAS Y CONSTRUCCIÓN	0.00	11,710,680.00	0.00
TRANSPORTE	309,385,673.04	162,070,048.63	445,947,368.99
TURISMO	96,380,489.23	130,898,354.91	106,482,542.00
CIENCIA, TECNOLOGÍA E INNOVACIÓN	0.00	121,973,483.45	115,965,471.37

RESUMEN POR FINALIDAD-FUNCION
SEGUNDO INFORME TRIMESTRAL ENERO - JUNIO 2024

DESARROLLO ECONÓMICO	2024			
	ESTATAL	RAMO 33	FEDERAL	DEVENGADO
TOTAL GENERAL	900,737,060.02	139,800,258.97	209,389,401.96	1,249,926,720.95
ASUNTOS ECONÓMICOS, COMERCIALES Y LABORALES EN GENERAL	292,777,467.18	0.00	31,535,948.90	324,313,416.08
AGROPECUARIA, SILVICULTURA, PESCA Y CAZA	239,840,440.57	0.00	17,377,481.94	257,217,922.51
TRANSPORTE	183,087,536.89	139,800,258.97	123,059,573.13	445,947,368.99
TURISMO	93,949,680.23	0.00	12,532,861.77	106,482,542.00
CIENCIA, TECNOLOGÍA E INNOVACIÓN	91,081,935.15	0.00	24,883,536.22	115,965,471.37



GOBIERNO DEL ESTADO
DE OAXACA

RESUMEN POR FINALIDAD
SEGUNDO INFORME TRIMESTRAL ENERO - JUNIO 2024

OTRAS NO CLASIFICADAS EN FUNCIONES ANTERIORES	2023	2024	
	DEVENGADO	APROBADO	DEVENGADO
TOTAL GENERAL	11,947,345,545.07	12,806,961,490.54	13,274,323,585.04
TRANSACCIONES DE LA DEUDA PÚBLICA/COSTO FINANCIERO DE LA DEUDA	1,082,731,269.59	1,110,359,623.95	1,094,774,918.80
TRANSFERENCIAS, PARTICIPACIONES Y APORTACIONES ENTRE DIFERENTES NIVELES Y ORDENES DE GOBIERNO	10,864,614,275.48	11,696,601,866.59	12,179,548,666.24

RESUMEN POR FINALIDAD-FUNCION
SEGUNDO INFORME TRIMESTRAL ENERO - JUNIO 2024

OTRAS NO CLASIFICADAS EN FUNCIONES ANTERIORES	2024			
	ESTATAL	RAMO 33	FEDERAL	DEVENGADO
TOTAL GENERAL	104,816,793.05	8,472,446,026.37	4,697,060,765.62	13,274,323,585.04
TRANSACCIONES DE LA DEUDA PÚBLICA/COSTO FINANCIERO DE LA DEUDA	104,816,793.05	989,958,125.75	0.00	1,094,774,918.80
TRANSFERENCIAS, PARTICIPACIONES Y APORTACIONES ENTRE DIFERENTES NIVELES Y ORDENES DE GOBIERNO	0.00	7,482,487,900.62	4,697,060,765.62	12,179,548,666.24



GOBIERNO DEL ESTADO
DE OAXACA

3.1.3.- EJES ESTRATÉGICOS DEL PLAN ESTATAL DE DESARROLLO DE OAXACA

El PED es el instrumento rector de la Planeación Estatal en el corto, mediano y largo plazo. Se elaborará con base en necesidades específicas estatales identificadas, precisará los objetivos generales, estrategias y prioridades del desarrollo integral del Estado en concordancia y transversalidad con el Sistema Nacional de Planeación Democrática; contendrá previsiones sobre los recursos públicos que sean asignados a tales prioridades a través de un marco anual y/o plurianual de gasto; determinará los instrumentos y responsables de su ejecución; y establecerá los lineamientos de política de carácter global, sectorial y regional.

El Plan Estatal de Desarrollo (PED) 2022-2028, contempla un modelo de gobierno basado en un Nuevo Pacto Social, la Reparación Histórica de los Pueblos a través de las Políticas de Bienestar y el Desarrollo Integral y Sustentable de las Ocho Regiones, siendo este el instrumento rector de la Planeación Estatal en el corto, mediano y largo plazo.

Estado de Bienestar para todas las Oaxaqueñas y Oaxaqueños, se devengaron recursos por 24 mil 479 millones 170 mil 963 pesos, mismos que representan el 50.43 % del total al segundo informe trimestral (enero-junio 2024).

Gobierno Honesto, Cercano y Transparente al servicio de los Pueblos y Comunidades, se devengaron recursos por 16 mil 162 millones 74 mil 874 pesos, mismos que representan el 33.30 % del total al segundo informe trimestral (enero-junio 2024).

Seguridad y Justicia para Vivir en Paz, se devengaron recursos por 2 mil 15 millones 371 mil 819 pesos, mismos que representan el 4.15 % del total al segundo informe trimestral (enero-junio 2024).

Crecimiento y Desarrollo Económico para las Ocho Regiones, se devengaron recursos por 773 millones 2 mil 9 pesos, mismos que representan el 1.59 % del total al segundo informe trimestral (enero-junio 2024).

Infraestructura y Servicios Públicos para el Desarrollo de Oaxaca, se devengaron recursos por 3 mil 70 millones 56 mil 739 pesos, mismos que representan el 6.32 % del total al segundo informe trimestral (enero-junio 2024).



GOBIERNO DEL ESTADO
DE OAXACA

PODERES, se devengaron recursos por un mil 70 millones 382 mil 441 pesos, mismos que representan el 2.21 % del total al segundo informe trimestral (enero-junio 2024).

AUTÓNOMOS, se devengaron recursos por 971 millones 532 mil 197 pesos, mismos que representan el 2.00 % del total al segundo informe trimestral (enero-junio 2024).

RESUMEN POR EJE
SEGUNDO INFORME TRIMESTRAL ENERO - JUNIO 2024

CONCEPTO	2023	2024	
	DEVENGADO	APROBADO	DEVENGADO
TOTAL GENERAL	0.00	51,796,768,166.57	48,541,591,046.31
ESTADO DE BIENESTAR PARA TODAS LAS OAXAQUEÑAS Y OAXAQUEÑOS	0.00	28,144,857,837.10	24,479,170,963.42
GOBIERNO HONESTO, CERCANO Y TRANSPARENTE AL SERVICIO DE LOS PUEBLOS Y COMUNIDADES	0.00	16,498,172,506.68	16,162,074,874.91
SEGURIDAD Y JUSTICIA PARA VIVIR EN PAZ	0.00	2,350,879,780.29	2,015,371,819.59
CRECIMIENTO Y DESARROLLO ECONÓMICO PARA LAS OCHO REGIONES	0.00	1,337,267,952.12	773,002,009.91
INFRAESTRUCTURA Y SERVICIOS PÚBLICOS PARA EL DESARROLLO DE OAXACA	0.00	1,678,686,214.57	3,070,056,739.94
PODERES	0.00	997,737,902.29	1,070,382,441.10
AUTÓNOMOS	0.00	789,165,973.52	971,532,197.44

RESUMEN POR EJE-TEMA
SEGUNDO INFORME TRIMESTRAL ENERO - JUNIO 2024

CONCEPTO	2024			
	ESTATAL	RAMO 33	FEDERAL	DEVENGADO
TOTAL GENERAL	13,599,991,861.18	26,537,877,183.62	8,403,722,001.51	48,541,591,046.31
ESTADO DE BIENESTAR PARA TODAS LAS OAXAQUEÑAS Y OAXAQUEÑOS	4,998,257,485.24	16,895,838,947.70	2,585,074,530.48	24,479,170,963.42
GOBIERNO HONESTO, CERCANO Y TRANSPARENTE AL SERVICIO DE LOS PUEBLOS Y COMUNIDADES	2,941,465,187.11	8,472,446,026.37	4,748,163,661.43	16,162,074,874.91
SEGURIDAD Y JUSTICIA PARA VIVIR EN PAZ	1,839,692,173.11	70,871,123.84	104,808,522.64	2,015,371,819.59
CRECIMIENTO Y DESARROLLO ECONÓMICO PARA LAS OCHO REGIONES	710,369,607.30	0.00	62,632,402.61	773,002,009.91
INFRAESTRUCTURA Y SERVICIOS PÚBLICOS PARA EL DESARROLLO DE OAXACA	1,071,572,610.22	1,098,721,085.71	899,763,044.01	3,070,056,739.94
PODERES	1,070,211,016.12	0.00	171,424.98	1,070,382,441.10
AUTÓNOMOS	968,423,782.08	0.00	3,108,415.36	971,532,197.44



GOBIERNO DEL ESTADO
DE OAXACA

RESUMEN POR EJE
SEGUNDO INFORME TRIMESTRAL ENERO - JUNIO 2024

ESTADO DE BIENESTAR PARA TODAS LAS OAXAQUEÑAS Y OAXAQUEÑOS	2023	2024	
	DEVENGADO	APROBADO	DEVENGADO
TOTAL GENERAL	0.00	28,144,857,837.10	24,479,170,963.42
COMBATE A LA POBREZA Y EL REZAGO SOCIAL	0.00	647,979,644.47	195,020,878.53
ALIMENTACIÓN	0.00	122,250,877.05	119,714,893.09
INCLUSIÓN PARA EL BIENESTAR DE LOS GRUPOS DE ATENCIÓN PRIORITARIA	0.00	708,801,145.13	724,966,106.38
ATENCIÓN INTEGRAL A LA POBLACIÓN MIGRANTE	0.00	13,902,016.60	2,980,356.64
CULTURA Y ARTES	0.00	216,262,070.53	164,556,743.75
JUVENTUDES	0.00	15,286,411.52	16,404,300.30
DEPORTE	0.00	46,986,876.57	57,894,711.13
EDUCACIÓN	0.00	19,010,111,326.40	17,168,560,527.83
SALUD	0.00	7,363,277,468.83	6,029,072,445.77

RESUMEN POR EJE-TEMA
SEGUNDO INFORME TRIMESTRAL ENERO - JUNIO 2024

ESTADO DE BIENESTAR PARA TODAS LAS OAXAQUEÑAS Y OAXAQUEÑOS	2024			
	ESTATAL	RAMO 33	FEDERAL	DEVENGADO
TOTAL GENERAL	4,998,257,485.24	16,895,838,947.70	2,585,074,530.48	24,479,170,963.42
COMBATE A LA POBREZA Y EL REZAGO SOCIAL	195,020,878.53	0.00	0.00	195,020,878.53
ALIMENTACIÓN	112,215,633.45	7,499,259.64	0.00	119,714,893.09
INCLUSIÓN PARA EL BIENESTAR DE LOS GRUPOS DE ATENCIÓN PRIORITARIA	157,707,536.35	476,760,182.56	90,498,387.47	724,966,106.38
ATENCIÓN INTEGRAL A LA POBLACIÓN MIGRANTE	2,980,356.64	0.00	0.00	2,980,356.64
CULTURA Y ARTES	164,556,743.75	0.00	0.00	164,556,743.75
JUVENTUDES	16,054,300.30	0.00	350,000.00	16,404,300.30
DEPORTE	43,481,852.65	0.00	14,412,858.48	57,894,711.13
EDUCACIÓN	1,918,252,548.66	13,563,243,766.48	1,687,064,212.69	17,168,560,527.83
SALUD	2,387,987,634.91	2,848,335,739.02	792,749,071.84	6,029,072,445.77



GOBIERNO DEL ESTADO
DE OAXACA

RESUMEN POR EJE
SEGUNDO INFORME TRIMESTRAL ENERO - JUNIO 2024

GOBIERNO HONESTO, CERCANO Y TRANSPARENTE AL SERVICIO DE LOS PUEBLOS Y COMUNIDADES	2023	2024	
	DEVENGADO	APROBADO	DEVENGADO
TOTAL GENERAL	0.00	16,498,172,506.68	16,162,074,874.91
COMBATE A LA CORRUPCIÓN EN EL SERVICIO PÚBLICO	0.00	108,708,092.29	124,383,320.06
ADMINISTRACIÓN EFICIENTE Y TRANSPARENTE	0.00	2,710,876,405.42	2,122,207,137.82
PLANEACIÓN PARA EL BIENESTAR	0.00	437,903,436.45	139,028,267.86
RECAUDACIÓN EFICIENTE	0.00	211,712,311.37	190,916,492.69
EJERCICIO DEL GASTO PARA NO DEJAR A NADIE ATRÁS	0.00	1,274,258,620.68	1,314,380,937.37
MEJORA CONTINUA DE LA GESTIÓN PÚBLICA	0.00	11,754,713,640.47	12,271,158,719.11

RESUMEN POR EJE-TEMA
SEGUNDO INFORME TRIMESTRAL ENERO - JUNIO 2024

GOBIERNO HONESTO, CERCANO Y TRANSPARENTE AL SERVICIO DE LOS PUEBLOS Y COMUNIDADES	2024			
	ESTATAL	RAMO 33	FEDERAL	DEVENGADO
TOTAL GENERAL	2,941,465,187.11	8,472,446,026.37	4,748,163,661.43	16,162,074,874.91
COMBATE A LA CORRUPCIÓN EN EL SERVICIO PÚBLICO	123,946,898.65	0.00	436,421.41	124,383,320.06
ADMINISTRACIÓN EFICIENTE Y TRANSPARENTE	2,119,059,937.82	0.00	3,147,200.00	2,122,207,137.82
PLANEACIÓN PARA EL BIENESTAR	93,554,232.84	0.00	45,474,035.02	139,028,267.86
RECAUDACIÓN EFICIENTE	190,916,492.69	0.00	0.00	190,916,492.69
EJERCICIO DEL GASTO PARA NO DEJAR A NADIE ATRÁS	322,377,572.24	989,958,125.75	2,045,239.38	1,314,380,937.37
MEJORA CONTINUA DE LA GESTIÓN PÚBLICA	91,610,052.87	7,482,487,900.62	4,697,060,765.62	12,271,158,719.11



GOBIERNO DEL ESTADO
DE OAXACA

RESUMEN POR EJE
SEGUNDO INFORME TRIMESTRAL ENERO - JUNIO 2024

SEGURIDAD Y JUSTICIA PARA VIVIR EN PAZ	2023	2024	
	DEVENGADO	APROBADO	DEVENGADO
TOTAL GENERAL	0.00	2,350,879,780.29	2,015,371,819.59
PREVENCIÓN, PROTECCIÓN Y SEGURIDAD CIUDADANA	0.00	1,978,900,160.09	1,623,186,463.55
GOBERNABILIDAD Y DERECHOS HUMANOS	0.00	213,986,816.97	234,851,494.74
CONCILIACIÓN Y PREVENCIÓN DEL CONFLICTO AGRARIO	0.00	19,454,124.15	20,507,353.34
GESTIÓN INTEGRAL DE DESASTRES Y PROTECCIÓN CIVIL	0.00	138,538,679.08	136,826,507.96

RESUMEN POR EJE-TEMA
SEGUNDO INFORME TRIMESTRAL ENERO - JUNIO 2024

SEGURIDAD Y JUSTICIA PARA VIVIR EN PAZ	2024			
	ESTATAL	RAMO 33	FEDERAL	DEVENGADO
TOTAL GENERAL	1,839,692,173.11	70,871,123.84	104,808,522.64	2,015,371,819.59
PREVENCIÓN, PROTECCIÓN Y SEGURIDAD CIUDADANA	1,480,557,877.07	70,871,123.84	71,757,462.64	1,623,186,463.55
GOBERNABILIDAD Y DERECHOS HUMANOS	201,800,434.74	0.00	33,051,060.00	234,851,494.74
CONCILIACIÓN Y PREVENCIÓN DEL CONFLICTO AGRARIO	20,507,353.34	0.00	0.00	20,507,353.34
GESTIÓN INTEGRAL DE DESASTRES Y PROTECCIÓN CIVIL	136,826,507.96	0.00	0.00	136,826,507.96



GOBIERNO DEL ESTADO
DE OAXACA

RESUMEN POR EJE
SEGUNDO INFORME TRIMESTRAL ENERO - JUNIO 2024

CRECIMIENTO Y DESARROLLO ECONÓMICO PARA LAS OCHO REGIONES	2023	2024	
	DEVENGADO	APROBADO	DEVENGADO
TOTAL GENERAL	0.00	1,337,267,952.12	773,002,009.91
FORTALECIMIENTO Y DESARROLLO DINÁMICO E INCLUYENTE	0.00	95,197,696.98	146,874,353.65
IMPULSO ECONÓMICO QUE FAVOREZCA , PROTEJA Y PROMUEVA UNA VIDA DIGNA	0.00	275,204,278.30	38,082,972.03
EMPLEO PARA EL BIENESTAR	0.00	145,816,356.39	144,690,168.47
TURISMO	0.00	128,740,845.31	106,482,542.00
FOMENTO AGROALIMENTARIO Y DESARROLLO RURAL	0.00	536,786,751.39	257,217,922.51
DESARROLLO FORESTAL SUSTENTABLE	0.00	155,522,023.75	79,654,051.25

RESUMEN POR EJE-TEMA
SEGUNDO INFORME TRIMESTRAL ENERO - JUNIO 2024

CRECIMIENTO Y DESARROLLO ECONÓMICO PARA LAS OCHO REGIONES	2024			
	ESTATAL	RAMO 33	FEDERAL	DEVENGADO
TOTAL GENERAL	710,369,607.30	0.00	62,632,402.61	773,002,009.91
FORTALECIMIENTO Y DESARROLLO DINÁMICO E INCLUYENTE	143,097,329.79	0.00	3,777,023.86	146,874,353.65
IMPULSO ECONÓMICO QUE FAVOREZCA , PROTEJA Y PROMUEVA UNA VIDA DIGNA	36,749,029.20	0.00	1,333,942.83	38,082,972.03
EMPLEO PARA EL BIENESTAR	118,265,186.26	0.00	26,424,982.21	144,690,168.47
TURISMO	93,949,680.23	0.00	12,532,861.77	106,482,542.00
FOMENTO AGROALIMENTARIO Y DESARROLLO RURAL	239,840,440.57	0.00	17,377,481.94	257,217,922.51
DESARROLLO FORESTAL SUSTENTABLE	78,467,941.25	0.00	1,186,110.00	79,654,051.25



GOBIERNO DEL ESTADO
DE OAXACA

RESUMEN POR EJE
SEGUNDO INFORME TRIMESTRAL ENERO - JUNIO 2024

INFRAESTRUCTURA Y SERVICIOS PÚBLICOS PARA EL DESARROLLO DE OAXACA	2023	2024	
	DEVENGADO	APROBADO	DEVENGADO
TOTAL GENERAL	0.00	1,678,686,214.57	3,070,056,739.94
INFRAESTRUCTURA PARA CIUDADES Y COMUNIDADES SOSTENIBLES	0.00	441,062,804.90	681,548,644.87
CAMINOS Y CARRETERAS	0.00	549,994,148.70	429,772,378.94
VIVIENDA	0.00	57,537,262.94	211,218,921.39
AGUA Y SANEAMIENTO	0.00	430,630,055.70	501,287,284.13
INFRAESTRUCTURA EDUCATIVA	0.00	33,230,361.57	574,032,703.51
PATRIMONIO CULTURAL MATERIAL	0.00	4,161,532.13	494,607,820.66
MOVILIDAD Y SEGURIDAD VIAL	0.00	162,070,048.63	177,588,986.44

RESUMEN POR EJE-TEMA
SEGUNDO INFORME TRIMESTRAL ENERO - JUNIO 2024

INFRAESTRUCTURA Y SERVICIOS PÚBLICOS PARA EL DESARROLLO DE OAXACA	2024			
	ESTATAL	RAMO 33	FEDERAL	DEVENGADO
TOTAL GENERAL	1,071,572,610.22	1,098,721,085.71	899,763,044.01	3,070,056,739.94
INFRAESTRUCTURA PARA CIUDADES Y COMUNIDADES SOSTENIBLES	240,460,980.23	309,729,520.63	131,358,144.01	681,548,644.87
CAMINOS Y CARRETERAS	169,096,813.25	139,800,258.97	120,875,306.72	429,772,378.94
VIVIENDA	61,890,566.45	129,313,349.62	20,015,005.32	211,218,921.39
AGUA Y SANEAMIENTO	382,725,116.24	4,145,543.95	114,416,623.94	501,287,284.13
INFRAESTRUCTURA EDUCATIVA	34,704,190.18	515,732,412.54	23,596,100.79	574,032,703.51
PATRIMONIO CULTURAL MATERIAL	7,290,223.84	0.00	487,317,596.82	494,607,820.66
MOVILIDAD Y SEGURIDAD VIAL	175,404,720.03	0.00	2,184,266.41	177,588,986.44



GOBIERNO DEL ESTADO
DE OAXACA

RESUMEN POR EJE
SEGUNDO INFORME TRIMESTRAL ENERO - JUNIO 2024

PODERES	2023	2024	
	DEVENGADO	APROBADO	DEVENGADO
TOTAL GENERAL	0.00	997,737,902.29	1,070,382,441.10
PODER JUDICIAL	0.00	606,269,040.74	650,011,343.81
PODER LEGISLATIVO		391,468,861.55	420,371,097.29

RESUMEN POR EJE-TEMA
SEGUNDO INFORME TRIMESTRAL ENERO - JUNIO 2024

PODERES	2024			
	ESTATAL	RAMO 33	FEDERAL	DEVENGADO
TOTAL GENERAL	1,070,211,016.12	0.00	171,424.98	1,070,382,441.10
PODER JUDICIAL	650,011,343.81	0.00	0.00	650,011,343.81
PODER LEGISLATIVO	420,199,672.31	0.00	171,424.98	420,371,097.29



GOBIERNO DEL ESTADO
DE OAXACA

RESUMEN POR EJE
SEGUNDO INFORME TRIMESTRAL ENERO - JUNIO 2024

AUTÓNOMOS	2023	2024	
	DEVENGADO	APROBADO	DEVENGADO
TOTAL GENERAL	0.00	789,165,973.52	971,532,197.44
AUTÓNOMOS	0.00	789,165,973.52	971,532,197.44

RESUMEN POR EJE-TEMA
SEGUNDO INFORME TRIMESTRAL ENERO - JUNIO 2024

AUTÓNOMOS	2024			
	ESTATAL	RAMO 33	FEDERAL	DEVENGADO
TOTAL GENERAL	968,423,782.08	0.00	3,108,415.36	971,532,197.44
AUTÓNOMOS	968,423,782.08	0.00	3,108,415.36	971,532,197.44



GOBIERNO DEL ESTADO
DE OAXACA

3.1.4.- CLASIFICACIÓN ADMINISTRATIVA

La Clasificación Administrativa tiene como propósitos básicos identificar las unidades administrativas a través de las cuales se realiza la asignación, gestión y rendición de los recursos financieros públicos, así como establecer las bases institucionales y sectoriales para la elaboración y análisis de las estadísticas fiscales, organizadas y agregadas, mediante su integración y consolidación, tal como lo requieren las mejores prácticas y los modelos universales establecidos en la materia. Esta clasificación además permite delimitar con precisión el ámbito de Sector Público de cada orden de gobierno y por ende los alcances de su probable responsabilidad fiscal y cuasi fiscal.

Esta clasificación define al ejecutor o administrador directo de los recursos asignados. Esta clasificación permite identificar a los ejecutores y responsables del gasto público y facilita su ubicación, ya que se muestran los recursos asignados a las Dependencias y Entidades.

Conforme a esta clasificación, el gasto público que se informa en este periodo abarca las actuaciones, en el marco de su competencia, de los Poderes Ejecutivo, Legislativo y Judicial, de los Órganos Autónomos, Organismos Públicos Descentralizados, Fideicomisos Públicos, Instituciones Públicas de Seguridad Social y Municipios.

Administración Pública Centralizada, al segundo informe trimestral (enero-junio 2024), devengó la cantidad de 7 mil 688 millones 112 mil 106 pesos, lo que representó el 15.84 % del monto total del presupuesto devengado durante este periodo.

Poder Legislativo, al segundo informe trimestral (enero-junio 2024), devengó la cantidad de 420 millones 371 mil 97 pesos, que representó el 0.87 % del monto total del presupuesto devengado durante este periodo.

Poder Judicial, al segundo informe trimestral (enero-junio 2024), devengó la cantidad de 623 millones 252 mil 423 pesos, que representó el 1.28 % del monto total del presupuesto devengado durante este periodo.



GOBIERNO DEL ESTADO
DE OAXACA

Órganos Autónomos, al segundo informe trimestral (enero-junio de 2024), devengó la cantidad de un mil 828 millones 135 mil 306 pesos, que representó el 3.77 % del monto del monto total del presupuesto devengado durante este periodo.

Organismos Públicos Descentralizados, al segundo informe trimestral (enero-junio 2024), devengó la cantidad de 25 mil 237 millones 460 mil 756 pesos, que representa el 51.99 % del monto total del presupuesto devengado durante este periodo.

Fideicomisos Públicos, al segundo informe trimestral (enero-junio 2024), devengó la cantidad de 8 millones 953 mil 565 pesos, que representó el 0.02 % del monto total del presupuesto devengado durante este periodo.

Instituciones Públicas de Seguridad Social, al segundo informe trimestral (enero-junio 2024), devengó la cantidad de 500 millones 686 mil 937 pesos, que representó el 1.03 % del monto total del presupuesto devengado durante este periodo.

Municipios, al segundo informe trimestral (enero-junio 2024), devengó la cantidad de 12 mil 234 millones 618 mil 852 pesos, lo que representa el 25.20 % del monto total del presupuesto devengado durante este periodo.

CLASIFICACIÓN ADMINISTRATIVA
SEGUNDO INFORME TRIMESTRAL ENERO - JUNIO 2024

CONCEPTO	2023	2024	
	DEVENGADO	APROBADO	DEVENGADO
TOTAL GENERAL	40,317,438,380.50	51,796,768,166.57	48,541,591,046.31
ADMINISTRACIÓN PÚBLICA CENTRALIZADA	6,499,119,223.60	11,329,511,609.62	7,688,112,106.39
PODER LEGISLATIVO	413,451,079.81	391,468,861.55	420,371,097.29
PODER JUDICIAL	601,865,989.52	578,312,383.50	623,252,423.03
ÓRGANOS AUTÓNOMOS	1,388,092,772.46	1,492,149,134.13	1,828,135,306.55
ORGANISMOS PÚBLICOS DESCENTRALIZADOS	20,061,764,726.80	25,732,057,347.29	25,237,460,756.90
FIDEICOMISOS PÚBLICOS	9,978,792.14	7,224,100.79	8,953,565.62
INSTITUCIONES PÚBLICAS DE SEGURIDAD SOCIAL	443,590,223.69	569,442,863.10	500,686,937.98
MUNICIPIOS	10,899,575,572.48	11,696,601,866.59	12,234,618,852.55



GOBIERNO DEL ESTADO
DE OAXACA

CLASIFICACIÓN ADMINISTRATIVA
SEGUNDO INFORME TRIMESTRAL ENERO - JUNIO 2024

ADMINISTRACIÓN PÚBLICA CENTRALIZADA	2023	2024	
	DEVENGADO	APROBADO	DEVENGADO
TOTAL GENERAL	6,499,119,223.60	11,329,511,609.62	7,688,112,106.39
GUBERNATURA	109,136,343.24	111,820,332.75	116,650,442.19
SECRETARÍA DE GOBIERNO	293,830,852.40	184,743,129.22	193,048,515.33
SECRETARÍA DE SEGURIDAD Y PROTECCIÓN CIUDADANA	1,187,936,001.38	1,739,447,531.64	1,453,258,514.42
SECRETARÍA DE INFRAESTRUCTURAS Y COMUNICACIONES	296,310,299.21	253,062,806.90	779,503,181.09
SECRETARÍA DEL TRABAJO	9,177,562.86	20,941,882.55	24,895,870.73
SECRETARÍA DE MOVILIDAD	131,201,714.52	149,890,767.86	162,541,903.48
SECRETARÍA DE LAS CULTURAS Y ARTES	122,786,168.68	129,000,798.73	139,140,048.96
SECRETARÍA DE BIENESTAR, TEQUIO E INCLUSIÓN	128,883,019.17	68,591,419.13	261,098,317.97
SECRETARÍA DE INTERCULTURALIDAD, PUEBLOS Y COMUNIDADES INDÍGENAS Y AFROMEXICANAS	20,913,273.09	21,680,740.45	24,701,528.93
SECRETARÍA DE FOMENTO AGROALIMENTARIO Y DESARROLLO RURAL	330,829,095.31	193,861,913.09	255,973,793.25
SECRETARÍA DE FINANZAS	514,719,157.02	576,099,554.16	576,592,368.68
INVERSIÓN, PREVISIÓN Y PARIPASSU	0.00	4,160,386,248.76	0.00
SECRETARÍA DE FINANZAS-NORMATIVA	1,311,295,950.90	1,187,488,780.70	1,248,274,656.39
SECRETARÍA DE ADMINISTRACIÓN	720,056,236.65	748,142,525.32	892,887,804.86
SECRETARÍA DE ADMINISTRACIÓN-DIRECCIÓN DE RECURSOS HUMANOS	292,830,969.76	721,203,241.90	278,161,552.80
SECRETARÍA DE HONESTIDAD, TRANSPARENCIA Y FUNCIÓN PÚBLICA	99,690,802.12	99,970,184.88	113,806,267.31
JEFATURA DE GABINETE (EXTINTO DECRETO NUM. 1720)	13,120,073.01	26,456,372.20	4,565,441.68
CONSEJERÍA JURÍDICA Y ASISTENCIA LEGAL DEL ESTADO	252,926,149.94	304,035,366.75	322,401,323.52
COORDINACIÓN GENERAL DE EDUCACIÓN MEDIA SUPERIOR Y SUPERIOR, CIENCIA Y TECNOLOGÍA	22,760,604.44	75,577,166.66	18,628,551.05
COORDINACIÓN DE COMUNICACIÓN SOCIAL	100,531,562.86	164,829,086.90	167,269,223.20
COORDINACIÓN PARA LA ATENCIÓN DE LOS DERECHOS HUMANOS	3,907,832.32	5,033,904.37	6,948,599.01
INSTITUTO DE PLANEACIÓN PARA EL BIENESTAR	85,656,279.24	87,257,817.27	138,998,678.90
SECRETARIADO EJECUTIVO DEL SISTEMA ESTATAL DE SEGURIDAD PÚBLICA	122,206,144.14	33,603,546.03	140,817,507.99
SECRETARÍA DE DESARROLLO ECONÓMICO	177,344,527.32	125,376,547.97	189,519,975.30
SECRETARÍA DE TURISMO	92,931,265.65	73,909,530.73	101,548,831.93
SECRETARÍA DE LAS MUJERES	23,355,211.85	24,117,425.87	26,264,665.25
SECRETARÍA DE MEDIO AMBIENTE, BIODIVERSIDAD, ENERGÍAS Y SOSTENIBILIDAD	27,049,505.26	33,207,735.41	37,256,861.11
SECRETARÍA DE EDUCACIÓN PÚBLICA	7,732,621.26	9,775,251.42	13,357,681.06



GOBIERNO DEL ESTADO
DE OAXACA

CLASIFICACIÓN ADMINISTRATIVA
SEGUNDO INFORME TRIMESTRAL ENERO - JUNIO 2024

PODER LEGISLATIVO	2023	2024	
	DEVENGADO	APROBADO	DEVENGADO
TOTAL GENERAL	413,451,079.81	391,468,861.55	420,371,097.29
CONGRESO DEL ESTADO	358,367,442.85	332,367,201.96	363,053,018.87
AUDITORÍA SUPERIOR DE FISCALIZACIÓN DEL ESTADO DE OAXACA	55,083,636.96	59,101,659.59	57,318,078.42

CLASIFICACIÓN ADMINISTRATIVA
SEGUNDO INFORME TRIMESTRAL ENERO - JUNIO 2024

PODER JUDICIAL	2023	2024	
	DEVENGADO	APROBADO	DEVENGADO
TOTAL GENERAL	601,865,989.52	578,312,383.50	623,252,423.03
TRIBUNAL SUPERIOR DE JUSTICIA	114,924,359.12	122,567,338.41	111,420,400.01
CONSEJO DE LA JUDICATURA	486,941,630.40	455,745,045.09	511,832,023.02



GOBIERNO DEL ESTADO
DE OAXACA

CLASIFICACIÓN ADMINISTRATIVA
SEGUNDO INFORME TRIMESTRAL ENERO - JUNIO 2024

ÓRGANOS AUTÓNOMOS	2023	2024	
	DEVENGADO	APROBADO	DEVENGADO
TOTAL GENERAL	1,388,092,772.46	1,492,149,134.13	1,828,135,306.55
DEFENSORÍA DE LOS DERECHOS HUMANOS DEL PUEBLO DE OAXACA	23,343,285.17	24,952,897.12	26,860,254.88
INSTITUTO ESTATAL ELECTORAL Y DE PARTICIPACIÓN CIUDADANA DE OAXACA	131,429,883.72	278,167,724.85	472,156,059.61
UNIVERSIDAD AUTÓNOMA "BENITO JUÁREZ" DE OAXACA	738,270,087.25	667,614,277.76	829,844,188.33
COMISIÓN ESTATAL DE ARBITRAJE MÉDICO DE OAXACA	5,801,961.74	5,939,318.89	5,856,704.87
ÓRGANO GARANTE DE ACCESO A LA INFORMACIÓN PÚBLICA, TRANSPARENCIA, PROTECCIÓN DE DATOS PERSONALES Y BUEN GOBIERNO DEL ESTADO DE OAXACA.	16,610,904.97	18,514,915.58	17,881,071.46
FISCALÍA GENERAL DEL ESTADO DE OAXACA	407,226,004.95	409,509,729.83	404,916,316.10
TRIBUNAL ELECTORAL DEL ESTADO DE OAXACA	30,641,069.88	38,150,197.66	33,230,911.95
TRIBUNAL DE JUSTICIA ADMINISTRATIVA Y COMBATE A LA CORRUPCIÓN DEL ESTADO DE OAXACA	25,830,625.66	27,956,657.24	26,758,920.78
UNIVERSIDAD AUTÓNOMA COMUNAL DE OAXACA	6,811,916.10	7,412,225.61	0.00
FISCALÍA ESPECIALIZADA EN MATERIA DE COMBATE A LA CORRUPCIÓN	2,127,033.02	13,931,189.59	10,630,878.57

CLASIFICACIÓN ADMINISTRATIVA
SEGUNDO INFORME TRIMESTRAL ENERO - JUNIO 2024

ORGANISMOS PÚBLICOS DESCENTRALIZADOS	2023	2024	
	DEVENGADO	APROBADO	DEVENGADO
TOTAL GENERAL	20,061,764,726.80	25,732,057,347.29	25,237,460,756.90
CAMINOS BIENESTAR	172,964,770.19	150,194,348.70	386,830,693.76
CASA DE LA CULTURA OAXAQUEÑA	20,368,791.96	20,147,806.61	21,835,051.79
CENTRO DE LAS ARTES DE SAN AGUSTÍN	3,217,613.98	3,623,711.19	3,581,643.00
COLEGIO DE BACHILLERES DEL ESTADO DE OAXACA	547,975,266.29	673,871,016.49	683,810,730.06
COLEGIO DE ESTUDIOS CIENTÍFICOS Y TECNOLÓGICOS DEL ESTADO DE OAXACA	354,797,161.10	447,306,035.43	450,251,997.32
COLEGIO SUPERIOR PARA LA EDUCACIÓN INTEGRAL INTERCULTURAL DE OAXACA	97,813,057.35	123,956,850.22	131,367,351.40
VIVIENDA BIENESTAR	67,069,036.99	57,537,262.94	211,218,921.39
COMISIÓN ESTATAL DEL AGUA PARA EL BIENESTAR	166,896,920.36	179,871,958.42	182,499,199.26
COMISIÓN ESTATAL FORESTAL	21,260,423.75	11,940,846.26	24,381,578.06
COMISIÓN ESTATAL PARA LA PLANEACIÓN DE LA EDUCACIÓN SUPERIOR EN EL ESTADO DE OAXACA	839,053.44	861,645.66	223,048.01



GOBIERNO DEL ESTADO
DE OAXACA

ORGANISMOS PÚBLICOS DESCENTRALIZADOS	2023	2024	
	DEVENGADO	APROBADO	DEVENGADO
COMISIÓN ESTATAL PARA LA PLANEACIÓN Y PROGRAMACIÓN DE LA EDUCACIÓN MEDIA SUPERIOR DEL ESTADO DE OAXACA	497,397.38	558,743.08	422,856.05
COMISIÓN PARA LA REGULARIZACIÓN DE LA TENENCIA DE LA TIERRA URBANA DEL ESTADO DE OAXACA	2,000,076.78	3,220,302.61	2,670,306.70
CONSEJO ESTATAL PARA LA PREVENCIÓN Y CONTROL DEL SIDA	3,946,541.32	5,222,744.37	4,104,922.81
CONSEJO OAXAQUEÑO DE CIENCIA, TECNOLOGÍA E INNOVACIÓN.	4,192,822.79	2,211,796.15	2,813,228.57
COORDINACIÓN ESTATAL DE PROTECCIÓN CIVIL Y GESTIÓN DE RIESGOS	1,635,948.45	138,538,679.08	136,826,507.96
CORPORACIÓN OAXAQUEÑA DE RADIO Y TELEVISIÓN	34,004,689.39	35,249,249.66	32,826,675.10
DIRECCIÓN GENERAL DE POBLACIÓN DE OAXACA (EXTINTO DECRETO NUM. 1719)	2,205,650.29	2,616,626.82	542,350.20
HOSPITAL DE LA NIÑEZ OAXAQUEÑA	38,785,717.15	41,402,698.95	44,718,116.22
INSTITUTO DE CAPACITACIÓN Y PRODUCTIVIDAD PARA EL TRABAJO DEL ESTADO DE OAXACA	17,973,752.10	49,596,776.04	45,669,711.48
INSTITUTO DE ESTUDIOS DE BACHILLERATO DEL ESTADO DE OAXACA	239,113,693.73	321,190,696.32	250,970,679.83
INSTITUTO DE LA JUVENTUD DEL ESTADO DE OAXACA	14,431,488.13	15,286,411.52	16,404,300.30
INSTITUTO DEL PATRIMONIO CULTURAL DEL ESTADO DE OAXACA	3,800,157.57	4,161,532.13	494,607,820.66
INSTITUTO ESTATAL DE EDUCACIÓN PARA ADULTOS	89,515,957.86	100,521,180.18	118,841,436.79
INSTITUTO ESTATAL DE EDUCACIÓN PÚBLICA DE OAXACA	12,341,690,338.80	14,829,355,559.76	14,072,937,708.67
INSTITUTO OAXAQUEÑO CONSTRUCTOR DE INFRAESTRUCTURA EDUCATIVA	38,535,381.87	32,880,361.57	420,092,431.06
INSTITUTO DE ATENCIÓN INTEGRAL AL MIGRANTE OAXAQUEÑO (EXTINTO DECRETO NUM. 1719)	11,772,504.15	13,902,016.60	2,980,356.64
INSTITUTO PARA EL FOMENTO Y LA PROTECCIÓN DE LAS ARTESANÍAS (EXTINTO DECRETO NUM. 1719)	7,863,619.87	8,479,248.20	2,483,987.12
INSTITUTO TECNOLÓGICO SUPERIOR DE SAN MIGUEL EL GRANDE	10,780,031.70	15,435,951.07	11,892,157.77
INSTITUTO TECNOLÓGICO SUPERIOR DE TEPOSCOLULA	13,698,476.75	14,538,136.10	14,126,473.11
NOVAUNIVERSITAS	17,550,469.77	24,217,218.05	19,540,683.93
SISTEMA OPERADOR DE LOS SERVICIOS DE AGUA POTABLE Y ALCANTARILLADO	194,056,790.58	190,428,097.28	312,433,959.58
SERVICIOS DE SALUD DE OAXACA	4,605,813,088.38	7,206,652,525.51	5,980,249,406.74
SISTEMA PARA EL DESARROLLO INTEGRAL DE LA FAMILIA DEL ESTADO DE OAXACA	229,194,960.61	236,713,584.80	252,384,113.84
UNIVERSIDAD DE CHALCATONGO	8,936,763.82	10,624,640.61	9,886,398.14
UNIVERSIDAD DE LA CAÑADA	21,111,164.82	19,551,764.16	25,038,492.36
UNIVERSIDAD DE LA COSTA	9,996,890.92	10,798,950.15	10,016,341.15
UNIVERSIDAD DE LA SIERRA JUÁREZ	25,209,904.50	23,058,082.26	28,869,323.95
UNIVERSIDAD DE LA SIERRA SUR	66,682,324.16	66,932,017.60	84,089,260.05
UNIVERSIDAD DEL ISTMO	58,513,915.80	59,006,847.48	82,274,076.36
UNIVERSIDAD DEL MAR	101,233,927.63	112,723,954.30	124,374,790.12
UNIVERSIDAD DEL PAPALOAPAN	63,924,705.00	73,232,494.92	96,398,251.03
UNIVERSIDAD TECNOLÓGICA DE LA MIXTECA	108,308,305.63	110,911,448.73	107,667,653.92
UNIVERSIDAD TECNOLÓGICA DE LA SIERRA SUR DE OAXACA	6,617,337.29	7,595,089.90	8,547,497.53
UNIVERSIDAD TECNOLÓGICA DE LOS VALLES CENTRALES DE OAXACA	20,809,871.20	24,767,143.30	19,783,984.17
DEFENSORÍA PÚBLICA DEL ESTADO DE OAXACA	45,017,319.44	49,027,793.34	54,645,698.76



GOBIERNO DEL ESTADO
DE OAXACA

ORGANISMOS PÚBLICOS DESCENTRALIZADOS	2023	2024	
	DEVENGADO	APROBADO	DEVENGADO
INSTITUTO OAXAQUEÑO DEL EMPRENDEDOR Y DE LA COMPETITIVIDAD	4,517,890.22	6,121,451.09	2,041,714.91
INSTITUTO DE LA FUNCIÓN REGISTRAL DEL ESTADO DE OAXACA	9,511,081.82	10,286,820.46	11,041,499.89
SECRETARÍA EJECUTIVA DEL SISTEMA ESTATAL DE COMBATE A LA CORRUPCIÓN	7,345,258.49	8,684,907.41	3,623,311.52
ORGANISMO OPERADOR ENCARGADO DE LA GESTIÓN Y MANEJO INTEGRAL DE LOS RESIDUOS SÓLIDOS URBANOS Y DE MANEJO ESPECIAL DEL ESTADO DE OAXACA	1,231,946.47	1,248,199.91	1,453,683.58
COORDINACIÓN DE DELEGADOS DE PAZ SOCIAL	12,550,650.14	13,860,080.67	14,601,433.04
TELEBACHILLERATO COMUNITARIO DEL ESTADO DE OAXACA	25,686,148.21	30,934,986.98	36,883,124.46
INSTITUTO DEL DEPORTE	39,205,951.71	46,986,876.57	57,894,711.13
COORDINACIÓN GENERAL DE ENLACE FEDERAL (EXTINTO) DECRETO 30-06-23	2,551,495.00	0.00	0.00
COORDINACIÓN GENERAL DE RELACIONES INTERNACIONALES (EXTINTO) DECRETO 30-06-2023	2,029,294.61	0.00	0.00
SISTEMA DE TRANSPORTE COLECTIVO METROPOLITANO CITYBUS OAXACA	4,208,112.37	11,053,280.77	13,990,779.96
UNIVERSIDAD POLITÉCNICA DE NOCHIXTLÁN ABRAHAM CASTELLANOS	6,665,486.12	5,449,705.94	8,677,707.06
UNIVERSIDAD AUTÓNOMA COMUNAL DE OAXACA	0.00	0.00	4,589,366.44
COMISIÓN ESTATAL DE BÚSQUEDA DE PERSONAS DESAPARECIDAS PARA EL ESTADO DE OAXACA	788,999.92	6,084,340.84	1,352,602.26
DIRECCIÓN GENERAL DEL HANGAR OFICIAL DEL GOBIERNO DEL ESTADO	25,308,007.06	36,900,885.27	70,119,659.11
CENTRO DE CONCILIACIÓN LABORAL DEL ESTADO DE OAXACA	5,855,569.25	6,271,622.70	6,428,781.71
PROCURADURÍA DE PROTECCIÓN AL AMBIENTE DEL ESTADO DE OAXACA	1,684,754.37	2,294,118.44	2,252,370.41
COMISIÓN EJECUTIVA ESTATAL DE ATENCIÓN INTEGRAL A VÍCTIMAS	0.00	10,099,588.56	6,095,409.81
ARCHIVO GENERAL DEL ESTADO DE OAXACA	0.00	4,122,325.48	6,259,212.65
COORDINACIÓN ESTATAL DEL CORREDOR INTEROCEÁNICO DEL ISTMO DE TEHUANTEPEC (EXTINTO DECRETO NUM. 1719)	0.00	1,736,311.68	361,558.77
UNIDAD DE INTELIGENCIA PATRIMONIAL Y ECONÓMICA DEL ESTADO DE OAXACA	0.00	0.00	1,339,223.86
COORDINACIÓN PARA LA COMERCIALIZACIÓN DE PRODUCTOS OAXAQUEÑOS	0.00	0.00	322,433.61



GOBIERNO DEL ESTADO
DE OAXACA

CLASIFICACIÓN ADMINISTRATIVA
SEGUNDO INFORME TRIMESTRAL ENERO - JUNIO 2024

FIDEICOMISOS PÚBLICOS	2023	2024	
	DEVENGADO	APROBADO	DEVENGADO
TOTAL GENERAL	9,978,792.14	7,224,100.79	8,953,565.62
FIDEICOMISO PARA EL DESARROLLO LOGÍSTICO DEL ESTADO DE OAXACA	4,058,001.04	4,594,951.35	6,060,463.29
FIDEICOMISO DE FOMENTO PARA EL ESTADO DE OAXACA	2,471,567.52	2,629,149.44	2,893,102.33
OFICINA DE CONVENCIONES Y VISITANTES DE OAXACA 'OCV OAXACA' (EXTINTO) DECRETO 26-07-2023	3,449,223.58	0.00	0.00

CLASIFICACIÓN ADMINISTRATIVA
SEGUNDO INFORME TRIMESTRAL ENERO - JUNIO 2024

INSTITUCIONES PÚBLICAS DE SEGURIDAD SOCIAL	2023	2024	
	DEVENGADO	APROBADO	DEVENGADO
TOTAL GENERAL	443,590,223.69	569,442,863.10	500,686,937.98
OFICINA DE PENSIONES DEL ESTADO DE OAXACA	443,590,223.69	569,442,863.10	500,686,937.98

CLASIFICACIÓN ADMINISTRATIVA
SEGUNDO INFORME TRIMESTRAL ENERO - JUNIO 2024

MUNICIPIOS	2023	2024	
	DEVENGADO	APROBADO	DEVENGADO
TOTAL GENERAL	10,899,575,572.48	11,696,601,866.59	12,234,618,852.55
MUNICIPIOS - PARTICIPACIONES Y APORTACIONES	10,899,575,572.48	11,696,601,866.59	12,229,801,981.24
INVERSIÓN CONCERTADA	0.00	0.00	4,816,871.31



GOBIERNO DEL ESTADO
DE OAXACA

3.2.- INVERSIÓN PÚBLICA

RESUMEN DE INVERSIÓN POR CLAVE DE FINANCIAMIENTO
ENERO - JUNIO 2024

Concepto		Estatal	Ramo 33	Federal	Devengado
A	ESTATAL	395,640,803.61	0.00	0.00	395,640,803.61
A	NO ETIQUETADO	395,640,803.61	0.00	0.00	395,640,803.61
AA	RECURSOS FISCALES	135,745,569.97	0.00	0.00	135,745,569.97
AAL	RECURSOS FISCALES (DE LIBRE DISPOSICIÓN)	135,745,569.97	0.00	0.00	135,745,569.97
AALA	ASIGNACIÓN PARA FUNCIONAMIENTO	134,642,366.40	0.00	0.00	134,642,366.40
AALAA	ASIGNACIÓN PARA FUNCIONAMIENTO	134,642,366.40	0.00	0.00	134,642,366.40
AALAA0122	ASIGNACIÓN PARA FUNCIONAMIENTO	13,983,472.04	0.00	0.00	13,983,472.04
AALAA0123	ASIGNACIÓN PARA FUNCIONAMIENTO	44,685,002.05	0.00	0.00	44,685,002.05
AALAA0124	ASIGNACIÓN PARA FUNCIONAMIENTO	69,918,000.00	0.00	0.00	69,918,000.00
AALAA0722	ASIGNACIÓN PARA FUNCIONAMIENTO IE	6,055,892.31	0.00	0.00	6,055,892.31
AALB	ASIGNACIÓN PARA INVERSIÓN	1,103,203.57	0.00	0.00	1,103,203.57
AALBA	ASIGNACIÓN PARA INVERSIÓN	1,103,203.57	0.00	0.00	1,103,203.57
AALBA0223	ASIGNACIÓN PARA INVERSIÓN	1,103,203.57	0.00	0.00	1,103,203.57
AE	RECURSOS FEDERALES	256,023,312.15	0.00	0.00	256,023,312.15
AEA	PARTICIPACIONES	177,037,094.55	0.00	0.00	177,037,094.55
AEAA	PARTICIPACIONES FEDERALES PARA EL ESTADO	177,037,094.55	0.00	0.00	177,037,094.55
AEAAA	FONDO GENERAL DE PARTICIPACIONES	177,037,094.55	0.00	0.00	177,037,094.55
AEAAA0422	ASIGNACIÓN ORDINARIA DE OPERACIÓN	10,000,000.00	0.00	0.00	10,000,000.00
AEAAA0423	ASIGNACIÓN ORDINARIA DE OPERACIÓN	87,730,379.23	0.00	0.00	87,730,379.23
AEAAA0424	ASIGNACIÓN ORDINARIA DE OPERACIÓN	67,715,512.83	0.00	0.00	67,715,512.83
AEAAA0523	ASIGNACIÓN ORDINARIA PARA INVERSIÓN	6,591,889.59	0.00	0.00	6,591,889.59
AEAAA1023	ANEXO 6 REASIGNACIONES PRESUPUESTARIAS	2,097,652.09	0.00	0.00	2,097,652.09
AEAAA1222	ASIGNACIÓN ORDINARIA DE OPERACIÓN IE	2,901,660.81	0.00	0.00	2,901,660.81
AEB	CONVENIOS E INCENTIVOS DERIVADOS DE LA COLABORACIÓN FISCAL	78,986,217.60	0.00	0.00	78,986,217.60
AEBA	CONVENIOS E INCENTIVOS DERIVADOS DE LA COLABORACIÓN FISCAL PARA EL ESTADO	78,986,217.60	0.00	0.00	78,986,217.60
AEBAA	CONVENIOS E INCENTIVOS DERIVADOS DE LA COLABORACIÓN FISCAL PARA EL ESTADO	78,986,217.60	0.00	0.00	78,986,217.60
AEBAA0123	CONVENIOS E INCENTIVOS DERIVADOS DE LA COLABORACIÓN FISCAL PARA EL ESTADO	58,986,217.60	0.00	0.00	58,986,217.60
AEBAA0124	CONVENIOS E INCENTIVOS DERIVADOS DE LA COLABORACIÓN FISCAL PARA EL ESTADO	20,000,000.00	0.00	0.00	20,000,000.00
AG	OTROS RECURSOS DE LIBRE DISPOSICIÓN	3,871,921.49	0.00	0.00	3,871,921.49
AGA	OTROS RECURSOS DE LIBRE DISPOSICIÓN	3,871,921.49	0.00	0.00	3,871,921.49
AGAA	APORTACIONES MUNICIPALES PARA MEZCLA DE RECURSOS	3,241,516.93	0.00	0.00	3,241,516.93
AGAAA	APORTACIONES MUNICIPALES PARA MEZCLA DE RECURSOS	3,241,516.93	0.00	0.00	3,241,516.93
AGAAA0123	APORTACIONES MUNICIPALES PARA MEZCLA DE RECURSOS	3,241,516.93	0.00	0.00	3,241,516.93
AGAC	APORTACIONES	630,404.56	0.00	0.00	630,404.56
AGACA	APORTACIONES	630,404.56	0.00	0.00	630,404.56
AGACA0117	MULTAS ELECTORALES	630,404.56	0.00	0.00	630,404.56
B	FEDERAL	0.00	1,220,131,405.17	1,040,123,890.42	2,260,255,295.59
A	NO ETIQUETADO	0.00	0.00	506,552,954.87	506,552,954.87
AE	RECURSOS FEDERALES	0.00	0.00	506,552,954.87	506,552,954.87
AEC	CONVENIOS DE LIBRE DISPOSICION	0.00	0.00	506,552,954.87	506,552,954.87
AECA	CONVENIOS DE LIBRE DISPOSICION	0.00	0.00	506,552,954.87	506,552,954.87
AECAA	RAMO 23 PROVISIONES SALARIALES Y ECONOMICAS	0.00	0.00	506,552,954.87	506,552,954.87
AECAA0523	FONDO DE ESTABILIZACION DE LOS INGRESOS DE LAS ENTIDADES FEDERATIVAS	0.00	0.00	506,552,954.87	506,552,954.87
B	ETIQUETADO	0.00	1,220,131,405.17	533,570,935.55	1,753,702,340.72
BE	RECURSOS FEDERALES	0.00	1,220,131,405.17	533,570,935.55	1,753,702,340.72
BEA	APORTACIONES (RAMO 33)	0.00	1,220,131,405.17	0.00	1,220,131,405.17

CONTINÚA . . .



GOBIERNO DEL ESTADO
DE OAXACA

Concepto		Estatal	Ramo 33	Federal	Devengado
BEAB	FONDO DE APORTACIONES PARA LOS SERVICIOS DE SALUD	0.00	43,039,935.98	0.00	43,039,935.98
BEABA	FASSA CAPITAL	0.00	43,039,935.98	0.00	43,039,935.98
BEABA0123	FASSA CAPITAL	0.00	43,039,935.98	0.00	43,039,935.98
BEAC	FONDO DE APORTACIONES PARA LA INFRAESTRUCTURA SOCIAL ESTATAL	0.00	506,007,779.38	0.00	506,007,779.38
BEACA	FISE CAPITAL	0.00	483,658,844.40	0.00	483,658,844.40
BEACA0223	FAIS - FISE CAPITAL	0.00	481,050,554.43	0.00	481,050,554.43
BEACA0224	FAIS - FISE CAPITAL	0.00	2,608,289.97	0.00	2,608,289.97
BEACB	FISE PRODUCTOS FINANCIEROS	0.00	22,348,934.98	0.00	22,348,934.98
BEACB0123	FAIS - FISE PRODUCTOS FINANCIEROS	0.00	22,348,934.98	0.00	22,348,934.98
BEAF	FONDO DE APORTACIONES MÚLTIPLES-ASISTENCIA SOCIAL	0.00	7,499,259.64	0.00	7,499,259.64
BEAFA	FAM ASISTENCIA SOCIAL CAPITAL	0.00	7,499,259.64	0.00	7,499,259.64
BEAFA0124	FAM AS CAPITAL	0.00	7,499,259.64	0.00	7,499,259.64
BEAG	FONDO DE APORTACIONES MÚLTIPLES - EDUCATIVA BASICA	0.00	193,558,270.49	0.00	193,558,270.49
BEAGA	FAM EDUCATIVA BASICA CAPITAL	0.00	186,549,874.72	0.00	186,549,874.72
BEAGA0223	FAM IEB CAPITAL	0.00	91,209,739.55	0.00	91,209,739.55
BEAGA0224	FAM IEB CAPITAL	0.00	2,300,756.76	0.00	2,300,756.76
BEAGA0421	FAM IEB REMANENTES POTENCIACIÓN CAPITAL	0.00	2,537,293.62	0.00	2,537,293.62
BEAGA0422	FAM IEB REMANENTES POTENCIACIÓN CAPITAL	0.00	42,645,443.42	0.00	42,645,443.42
BEAGA0423	FAM IEB REMANENTES POTENCIACIÓN CAPITAL	0.00	47,856,641.37	0.00	47,856,641.37
BEAGB	FAM EDUCATIVA BÁSICA PRODUCTOS FINANCIEROS	0.00	7,008,395.77	0.00	7,008,395.77
BEAGB0221	FAM IEB REMANENTES POTENCIACIÓN P.F.	0.00	269,579.73	0.00	269,579.73
BEAGB0323	FAM IEB PRODUCTOS FINANCIEROS	0.00	6,738,816.04	0.00	6,738,816.04
BEAH	FONDO DE APORTACIONES MÚLTIPLES - EDUCATIVA SUPERIOR	0.00	250,348,102.12	0.00	250,348,102.12
BEAHA	FAM EDUCATIVA SUPERIOR CAPITAL	0.00	242,097,171.35	0.00	242,097,171.35
BEAHA0223	FAM IES CAPITAL	0.00	233,079,944.26	0.00	233,079,944.26
BEAHA0322	FAM IES REMANENTES POTENCIACIÓN CAPITAL	0.00	9,017,227.09	0.00	9,017,227.09
BEAHB	FAM EDUCATIVA SUPERIOR (MEDIA SUPERIOR)	0.00	7,428,455.54	0.00	7,428,455.54
BEAHB0223	FAM EDUCATIVA SUPERIOR (MEDIA SUPERIOR) CAPITAL	0.00	4,479,167.54	0.00	4,479,167.54
BEAHB0322	FAM MEDIA SUPERIOR REMANENTES POTENCIACIÓN CAPITAL	0.00	1,494,859.19	0.00	1,494,859.19
BEAHB0323	FAM MEDIA SUPERIOR REMANENTES POTENCIACIÓN CAPITAL	0.00	1,454,428.81	0.00	1,454,428.81
BEAHC	FAM EDUCATIVA SUPERIOR PRODUCTOS FINANCIEROS	0.00	822,475.23	0.00	822,475.23
BEAHC0323	FAM IES PRODUCTOS FINANCIEROS	0.00	671,763.23	0.00	671,763.23
BEAHC0423	FAM EDUCATIVA SUPERIOR (MEDIA SUPERIOR) PRODUCTOS FINANCIEROS	0.00	150,712.00	0.00	150,712.00
BEAK	FONDO DE APORTACIONES PARA LA SEGURIDAD PÚBLICA DE LOS ESTADOS Y DEL DISTRITO FEDERAL	0.00	70,871,123.84	0.00	70,871,123.84
BEAKA	FASP CAPITAL	0.00	70,004,070.24	0.00	70,004,070.24
BEAKA0123	FASP CAPITAL	0.00	66,816,956.79	0.00	66,816,956.79
BEAKA0124	FASP CAPITAL	0.00	3,187,113.45	0.00	3,187,113.45
BEAKB	FASP PRODUCTOS FINANCIEROS	0.00	867,053.60	0.00	867,053.60
BEAKB0123	FASP PRODUCTOS FINANCIEROS	0.00	867,053.60	0.00	867,053.60
BEAL	FONDO DE APORTACIONES PARA EL FORTALECIMIENTO DE LAS ENTIDADES FEDERATIVAS	0.00	148,806,933.72	0.00	148,806,933.72
BEALA	FAFEF CAPITAL	0.00	148,806,933.72	0.00	148,806,933.72
BEALA0323	FAFEF CAPITAL	0.00	148,806,933.72	0.00	148,806,933.72
BEB	CONVENIOS	0.00	0.00	533,570,935.55	533,570,935.55
BEBF	RAMO 11 - EDUCACIÓN PÚBLICA (CONVENIOS)	0.00	0.00	11,683,618.48	11,683,618.48
BEBFZ	OTROS NO INCLUIDOS EN LAS CLASIFICACIONES ANTERIORES	0.00	0.00	11,683,618.48	11,683,618.48
BEBFZ0524	PROGRAMA EDUCACIÓN PARA ADULTOS	0.00	0.00	4,193,060.00	4,193,060.00
BEBFZ5824	PRIMERAS SESIONES ORDINARIAS DEL CONSEJO DIRECTIVO Y PLENO DEL SINADE	0.00	0.00	7,490,558.48	7,490,558.48
BEBG	RAMO 12 - SALUD (CONVENIOS)	0.00	0.00	1,399,730.25	1,399,730.25
BEBGZ	OTROS NO INCLUIDOS EN LAS CLASIFICACIONES ANTERIORES (SALUD)	0.00	0.00	1,399,730.25	1,399,730.25

CONTINÚA...



GOBIERNO DEL ESTADO
DE OAXACA

Concepto	Estatal	Ramo 33	Federal	Devengado	
BEBGZ2224	FORTEALECIMIENTO PARA LA ATENCION DE NNA MIGRANTES EN EL DIF OAX	0.00	0.00	344,230.29	344,230.29
BEBGZ2624	FORTEALECIMIENTO PARA LA ATENCION DE NNA MIGRANTES EN SAN PEDRO TAPANATEPEC	0.00	0.00	1,055,499.96	1,055,499.96
BEBO	RAMO 36 - SEGURIDAD Y PROTECCION CIUDADANA	0.00	0.00	33,169,990.00	33,169,990.00
BEBOA	FONDO PARA EL FORTALECIMIENTO DE LAS INSTITUCIONES DE SEGURIDAD PUBLICA (FOFISP)	0.00	0.00	33,169,990.00	33,169,990.00
BEBOA0123	FONDO PARA EL FORTALECIMIENTO DE LAS INSTITUCIONES DE SEGURIDAD PUBLICA	0.00	0.00	33,169,990.00	33,169,990.00
BEBR	RAMO 48 - CULTURA	0.00	0.00	487,317,596.82	487,317,596.82
BEBRD	PROGRAMA NACIONAL DE RECONSTRUCCION	0.00	0.00	41,466,098.77	41,466,098.77
BEBRD0223	RECONSTRUCCION DEL TEMPLO DE LA VIRGEN DE LA NATIVIDAD, CHALCATONGO DE HIDALGO, OAX.	0.00	0.00	845,515.52	845,515.52
BEBRD0423	RECONSTRUCCION DE LA PINTURA MURAL DEL CORO DEL TEMPLO DE SAN MIGUEL ARCANGEL, TLALIXTAC DE CABRERA	0.00	0.00	1,283,678.24	1,283,678.24
BEBRD0523	RECONSTRUCCION DEL TEMPLO DE SAN PEDRO APOSTOL, TEOCOCUILCO DE MARCOS PEREZ, OAX.	0.00	0.00	1,474,652.46	1,474,652.46
BEBRD0623	RECONSTRUCCION DEL TEMPLO DE GUADALUPE, YETLA DE JUAREZ, SANTO DOMINGO TONALA, OAX.	0.00	0.00	246,894.84	246,894.84
BEBRD0723	RECONSTRUCCION DEL TEMPLO DE SANTA TERESITA, SAN JUAN REYES, SANTO DOMINGO TONALA, OAX.	0.00	0.00	400,000.00	400,000.00
BEBRD0823	RECONSTRUCCION DEL TEMPLO DE SAN JUAN EVANGELISTA, SAN JUAN REYES, SANTO DOMINGO TONALA, OAX.	0.00	0.00	594,246.73	594,246.73
BEBRD0923	RECONSTRUCCION DEL OBISPADO DE LA DIOCESIS DE SANTO DOMINGO TEHUANTEPEC, OAX.	0.00	0.00	989,485.28	989,485.28
BEBRD1023	RECONSTRUCCION DEL PALACIO ANTIGUO, SANTO DOMINGO CHIHUITAN, OAX. (2A. ETAPA)	0.00	0.00	988,452.18	988,452.18
BEBRD1223	RECONSTRUCCION DEL TEMPLO DE SANTIAGO MATATLAN, OAX.	0.00	0.00	1,958,235.47	1,958,235.47
BEBRD1323	RECONSTRUCCIÓN DEL RETABLO DE SAN FRANCISCO DE ASÍS, SAN FRANCISCO YATEE, SAN IDELFONSO VILLA ALTA, OAX.	0.00	0.00	800,000.00	800,000.00
BEBRD1423	RECONSTRUCCIÓN DEL TEMPLO DE SANTIAGO APÓSTOL, SANTIAGO LACHIVÍA, SAN CARLOS YAUTEPEC, OAX.	0.00	0.00	988,125.85	988,125.85
BEBRD1623	RECONSTRUCCIÓN DE LA PRIMARIA GREGORIO TORRES QUINTERO, OAXACA DE JUÁREZ, OAX.	0.00	0.00	1,481,932.75	1,481,932.75
BEBRD1723	RECONSTRUCCIÓN DEL PALACIO MUNICIPAL DE OAXACA DE JUÁREZ, OAX.	0.00	0.00	1,283,965.78	1,283,965.78
BEBRD1823	RECONSTRUCCIÓN DEL TEMPLO DE SAN PEDRO, COXCALTEPEC CÁNTAROS, NOCHIXTLÁN, OAX.	0.00	0.00	987,264.12	987,264.12
BEBRD1923	RECONSTRUCCIÓN DEL TEMPLO DE SAN MATEO, CAPULÁLPAM DE MÉNDEZ, OAX.	0.00	0.00	1,166,120.45	1,166,120.45
BEBRD2023	RECONSTRUCCION DEL TEMPLO DE SANTA MARIA DEL MAR, HEROICA CIUDAD DE JUCHITAN DE ZARAGOZA, OAX.(2A. ETAPA)	0.00	0.00	1,958,372.62	1,958,372.62
BEBRD2123	RECONSTRUCCIÓN DE LA PARROQUIA DE ASUNCIÓN DE MARÍA, ASUNCIÓN IXTALTEPEC, OAX.	0.00	0.00	2,000,000.00	2,000,000.00
BEBRD2323	RECONSTRUCCIÓN DE LA PARROQUIA DE SAN AGUSTÍN AMATENGO, OAX.	0.00	0.00	700,000.00	700,000.00
BEBRD2523	RECONSTRUCCION DEL MONTE DE PIEDAD, SANTO DOMINGO TEHUANTEPEC, OAX.(2A. ETAPA)	0.00	0.00	1,765,435.88	1,765,435.88
BEBRD2623	RECONSTRUCCION DEL TEMPLO DE SAN JUAN BAUTISTA, SAN JUAN CACAHUATEPEC, JAMILTEPEC OAX (2A. ETAPA)	0.00	0.00	2,942,685.76	2,942,685.76

CONTINÚA. . .



GOBIERNO DEL ESTADO
DE OAXACA

Concepto		Estatal	Ramo 33	Federal	Devengado
BEBRD2923	RECONSTRUCCION DE LA BIBLIOTECA PUBLICA MUNICIPAL MIXTEQUILLA, SANTA MARIA MIXTEQUILLA, TEHUANTEPEC, OAX.(2A. ETAPA)	0.00	0.00	793,186.40	793,186.40
BEBRD3923	RECONSTRUCCIÓN DEL MUSEO COMUNITARIO, SANTA MARÍA ATZOMPA, OAXACA. (2A. ETAPA)	0.00	0.00	987,925.36	987,925.36
BEBRD4423	RECONSTRUCCIÓN DE LA EX FÁBRICA DE HILADOS Y TEJIDOS LA SOLEDAD VISTA HERMOSA, SAN AGUSTÍN ETLA, OAXACA. (2A. ETAPA)	0.00	0.00	988,678.92	988,678.92
BEBRD4923	RECONSTRUCCION DEL TEMPLO DE SAN MARTIN OBISPO, SAN MARTIN TOXPALAN, TEOTITLAN, OAXACA (2A. ETAPA)	0.00	0.00	1,000,000.00	1,000,000.00
BEBRD5323	RECONSTRUCCION DEL TEMPLO DE SANTA MARIA MAGDALENA CAÑADALTEPEC, VILLA DE CHILAPA DE DIAZ, OAX. (2A ETAPA)	0.00	0.00	1,284,672.35	1,284,672.35
BEBRD5823	RECONSTRUCCIÓN DEL TEMPLO DE LA TRINIDAD HUAXTEPEC, SANTIAGO CHAZUMBA, OAX.	0.00	0.00	1,186,382.76	1,186,382.76
BEBRD7123	RECONSTRUCCIÓN DEL ANTIGUO ACUEDUCTO DE MIAHUATLÁN DE PORFIRIO DÍAZ, OAX	0.00	0.00	593,952.37	593,952.37
BEBRD7223	RECONSTRUCCIÓN DEL PALACIO MUNICIPAL DE SANTA CATARINA YOSONOTU, OAX.	0.00	0.00	247,498.28	247,498.28
BEBRD7323	RECONSTRUCCIÓN DE LA HIDROELÉCTRICA SAN AGUSTÍN ETLA, OAX.	0.00	0.00	1,943,326.64	1,943,326.64
BEBRD7423	RECONSTRUCCIÓN DEL TEMPLO DE SAN PEDRO, DEL BARRIO DE SAN PEDRO, HEROICA CIUDAD DE TLAXIACO, OAX.	0.00	0.00	1,959,316.20	1,959,316.20
BEBRD7523	RECONSTRUCCIÓN DEL TEMPLO SANTO TOMÁS TAMAZULAPAN, OAX.	0.00	0.00	1,038,528.48	1,038,528.48
BEBRD7623	RECONSTRUCCIÓN DEL TEMPLO DE SAN JOSE GUELATOVA DE DIAZ, ZIMATLAN DE ALVAREZ, OAX	0.00	0.00	1,112,854.29	1,112,854.29
BEBRD7723	RECONSTRUCCION DEL TEMPLO DE SAN MIGUEL ARCANGEL, VILLA TALEA DE CASTRO, VILLA ALTA OAX.	0.00	0.00	987,725.24	987,725.24
BEBRD7823	RECONSTRUCCIÓN DE LA CATEDRAL METROPOLITANA, OAXACA DE JUÁREZ, OAX.	0.00	0.00	986,987.55	986,987.55
BEBRD7923	RECONSTRUCCIÓN DE LA PARROQUIA DE SAN JERÓNIMO, CIUDAD IXTEPEC, OAX.	0.00	0.00	1,500,000.00	1,500,000.00
BEBRZ	<i>OTROS NO INCLUIDOS EN LAS CLASIFICACIONES ANTERIORES (CONACULTA)</i>	0.00	0.00	445,851,498.05	445,851,498.05
BEBRZ9523	REASIGNACION DE RECURSOS PRESUPUESTARIOS FEDERALES INAH – INPAC	0.00	0.00	445,851,498.05	445,851,498.05
TOTAL GENERAL		395,640,803.61	1,220,131,405.17	1,040,123,890.42	2,655,896,099.20



GOBIERNO DEL ESTADO
DE OAXACA

3.3.- FONDOS DE APORTACIONES FEDERALES

La Ley de Coordinación Fiscal en su Capítulo V, establece los fines para los que se deben destinar los recursos provenientes de los Fondos del Ramo 33, mismos que dada su naturaleza se registran como ingresos propios y por lo tanto son administrados y ejercidos conforme a la legislación estatal. se devengó la cantidad de 26 mil 537 millones 877 mil 183 pesos para la realización de los diversos programas que prevé el capítulo V y que son recibidos por el Estado conforme al calendario que emite el Gobierno Federal, distribuyéndose a las Dependencias y Entidades para su ejercicio.

RESUMEN POR CLAVE DE FINANCIAMIENTO BEA
ENERO - JUNIO 2024

C o n c e p t o		Aprobado	Modificado	Comprometido	Devengado
BEAA	FONDO DE APORTACIONES PARA LA NOMINA EDUCATIVA Y GASTO OPERATIVO	14,754,010,559.76	15,712,193,100.36	13,473,595,389.69	13,473,595,389.69
BEAB	FONDO DE APORTACIONES PARA LOS SERVICIOS DE SALUD	3,001,040,291.56	3,260,028,024.84	2,848,335,739.02	2,848,335,739.02
BEAC	FONDO DE APORTACIONES PARA LA INFRAESTRUCTURA SOCIAL ESTATAL	614,260,110.00	622,227,130.47	536,041,919.50	506,007,779.38
BEAD	FONDO DE APORTACIONES PARA LA INFRAESTRUCTURA SOCIAL MUNICIPAL	5,343,942,782.40	5,558,197,236.60	5,558,197,236.60	5,558,197,236.60
BEAE	FONDO DE APORTACIONES PARA EL FORTALECIMIENTO DE LOS MUNICIPIOS Y DE LAS DEMARCACIONES TERRITORIALES	1,896,404,346.00	1,924,290,664.02	1,924,290,664.02	1,924,290,664.02
BEAF	FONDO DE APORTACIONES MÚLTIPLES-ASISTENCIA SOCIAL	445,758,088.50	395,554,601.34	780,008,675.14	7,499,259.64
BEAG	FONDO DE APORTACIONES MÚLTIPLES - EDUCATIVA BASICA	193,625,040.00	359,942,282.48	193,558,270.49	193,558,270.49
BEAH	FONDO DE APORTACIONES MÚLTIPLES - EDUCATIVA SUPERIOR	259,242,164.46	401,869,214.07	259,180,839.96	250,348,102.12
BEAJ	FONDO DE APORTACIONES PARA LA EDUCACIÓN TECNOLÓGICA Y DE ADULTOS	100,521,180.18	104,324,323.97	89,648,376.79	89,648,376.79
BEAK	FONDO DE APORTACIONES PARA LA SEGURIDAD PÚBLICA DE LOS ESTADOS Y DEL DISTRITO FEDERAL	113,867,070.99	173,731,095.39	70,871,123.84	70,871,123.84
BEAL	FONDO DE APORTACIONES PARA EL FORTALECIMIENTO DE LAS ENTIDADES FEDERATIVAS	1,502,929,480.91	1,617,763,567.89	1,615,525,242.03	1,615,525,242.03
TOTAL GENERAL		28,225,601,114.76	30,130,121,241.43	27,349,253,477.08	26,537,877,183.62



GOBIERNO DEL ESTADO
DE OAXACA

4.- TRANSFERENCIAS A MUNICIPIOS

4.1.- PARTICIPACIONES FEDERALES DISTRIBUIDAS A LOS 570 MUNICIPIOS DEL ESTADO

Municipio	FONDO GENERAL DE PARTICIPACIONES	FONDO DE FOMENTO MUNICIPAL	FONDO DE IMPUESTOS ESPECIALES SOBRE PRODUCCION Y	FONDO DE FISCALIZACION Y RECAUDACION	FONDO DE COMPENSACION	IMPUESTO SOBRE AUTOMOVILES NUEVOS	IMPUESTO A LAS VENTAS FINALES DE GASOLINAS Y DIESEL	FONDO DE COMPENSACION DEL IMPUESTO SOBRE AUTOMOVILES NUEVOS ISAN	ISR ARTICULO 126	ISR 3-B	9/11 FIEPS GASOLINA Y DIESEL ENERO 2024	TOTAL
ABEJONES	870,581	318,850	12,672	43,960	11,621	4,764	8,516	2,514	343	5,869	105	1,279,793
ACATLAN DE PEREZ FIGUEROA	22,387,346	8,218,937	220,043	937,568	620,890	151,228	479,444	32,963	20,426	0	5,897	33,074,741
ASUNCION CACALOTEPEC	1,476,594	297,394	17,363	67,099	35,643	9,286	26,067	2,975	1,063	0	321	1,933,804
ASUNCION CUYOTEPEJI	796,001	325,928	9,523	36,290	15,082	4,921	12,175	1,825	540	40,690	150	1,243,126
ASUNCION IXTALTEPEC	12,260,471	3,043,340	116,557	505,454	206,362	81,617	205,546	16,800	10,907	0	2,528	16,449,582
ASUNCION NOCHIXTLAN	16,445,299	5,775,148	135,825	641,182	279,033	116,527	304,955	16,737	17,323	468,972	3,751	24,204,753
ASUNCION OCOTLAN	1,800,699	675,867	22,736	84,471	34,343	10,619	24,856	4,268	1,031	0	306	2,659,196
ASUNCION TLACOLULITA	1,087,705	410,050	11,933	47,986	10,089	7,074	13,747	1,811	880	0	169	1,591,444
AYOTZINTEPEC	3,302,733	1,002,136	33,103	138,740	94,577	21,406	68,369	5,717	2,695	0	841	4,670,316
EL BARRIO DE LA SOLEDAD	9,527,990	3,102,681	84,891	384,321	181,848	68,642	188,664	10,367	10,291	364,866	2,321	13,926,882
CALIHUALA	910,946	277,786	11,607	43,050	19,683	5,509	14,140	2,084	566	0	174	1,285,546
CANDELARIA LOXICHA	5,019,026	1,358,846	50,295	212,262	159,935	34,066	113,805	7,419	4,615	0	1,400	6,961,669
CIENEGA DE ZIMATLAN	3,240,857	1,519,793	33,906	138,939	41,323	20,871	45,317	5,863	2,573	0	557	5,049,998
CIUDAD IXTEPEC	25,970,850	6,320,627	234,451	1,035,186	376,825	181,770	439,939	40,183	25,745	1,850,787	5,411	36,481,776
COATECAS ALTAS	2,689,330	487,080	30,143	119,520	76,513	17,333	53,403	4,963	2,105	0	657	3,481,047
COICOYAN DE LAS FLORES	4,463,367	446,143	45,588	190,359	140,895	30,119	98,301	6,835	4,030	0	1,209	5,426,846
LA COMPAÑIA	1,939,940	298,088	22,225	87,031	50,592	12,263	36,084	3,771	1,428	13,362	444	2,465,227
CONCEPCION BUENAVISTA	753,802	297,845	10,460	37,075	10,378	4,369	8,476	2,096	385	7,507	104	1,132,497
CONCEPCION PAPALO	1,595,356	285,772	18,962	72,772	38,212	9,853	27,483	3,349	1,084	53,857	338	2,107,037
CONSTANCIA DEL ROSARIO	2,541,265	1,282,870	26,244	108,938	68,026	17,013	52,024	3,934	2,245	226,992	640	4,330,190
COSOLAPA	7,768,274	3,657,208	77,445	327,261	197,401	53,384	162,544	11,997	7,357	0	1,999	12,264,870
COSOLTEPEC	990,778	336,871	10,843	43,370	11,001	6,339	12,866	1,927	763	31,984	158	1,446,901
CUILAPAM DE GUERRERO	13,880,426	5,871,275	111,046	538,364	371,033	104,635	335,770	9,943	16,794	455,606	4,130	21,699,022
CUYAMECALCO VILLA DE ZARAGOZA	2,864,885	1,168,999	30,561	123,582	51,257	15,904	36,333	5,336	1,432	0	447	4,298,737
CHAHUITES	7,893,471	3,446,143	60,231	295,734	155,461	55,764	154,498	7,479	8,258	699,875	1,900	12,778,816
CHALCATONGO DE HIDALGO	5,370,047	1,040,817	54,701	229,132	124,720	36,821	106,346	7,868	5,046	128,947	1,308	7,105,752
CHIQUEHUITLAN DE BENITO JUAREZ	1,454,134	803,129	18,049	67,768	30,659	8,822	22,422	3,250	920	16,722	276	2,426,152
HEROICA CIUDAD DE EJUTLA DE CRESPO	12,260,669	3,680,551	118,643	511,832	320,471	85,700	264,409	16,003	12,188	0	3,252	17,273,718
ELOXOCHITLAN DE FLORES MAGON	2,477,167	1,021,334	27,616	109,589	59,762	15,307	42,761	4,664	1,724	69,870	526	3,830,321
EL ESPINAL	17,331,419	1,957,078	132,466	655,836	116,343	115,649	225,481	13,415	16,162	161,317	2,774	20,727,939
TAMAZULAPAM DEL ESPIRITU SANTO	5,017,389	567,952	46,655	203,770	100,016	29,842	76,811	7,455	3,299	16,390	945	6,070,523



GOBIERNO DEL ESTADO
DE OAXACA

Municipio	FONDO GENERAL DE PARTICIPACIONES	FONDO DE FOMENTO MUNICIPAL	FONDO DE IMPUESTOS ESPECIALES SOBRE PRODUCCION Y	FONDO DE FISCALIZACION Y RECAUDACION	FONDO DE COMPENSACION	IMPUESTO SOBRE AUTOMOVILES NUEVOS	IMPUESTO A LAS VENTAS FINALES DE GASOLINAS Y DIESEL	FONDO DE COMPENSACION DEL IMPUESTO SOBRE AUTOMOVILES NUEVOS ISAN	ISR ARTICULO 126	ISR 3-B	9/11 FIEPS GASOLINA Y DIESEL ENERO 2024	TOTAL
FRESNILLO DE TRUJANO	942,685	514,883	12,095	44,688	15,093	5,679	12,394	2,192	575	54,451	152	1,604,887
GUADALUPE ETLA	1,774,704	548,854	17,153	73,742	39,400	12,748	37,025	2,677	1,870	66,218	455	2,574,846
GUADALUPE DE RAMIREZ	1,062,834	487,180	12,435	48,132	17,642	6,540	15,155	2,150	719	65,689	186	1,718,661
GUELATAO DE JUAREZ	527,714	321,097	6,263	23,986	8,783	3,319	7,841	1,185	377	35,346	96	936,008
GUEVEA DE HUMBOLDT	2,684,302	375,760	28,152	115,493	72,878	17,077	52,408	4,551	2,066	0	645	3,353,331
MESONES HIDALGO	2,277,774	386,687	25,463	100,999	62,123	14,583	44,242	4,283	1,751	0	544	2,918,449
VILLA HIDALGO	1,225,374	405,894	14,337	55,440	26,142	7,545	19,767	2,535	830	89,083	243	1,847,190
HEROICA CIUDAD DE HUAJUAPAN DE LEON	84,580,341	20,106,005	688,544	3,275,321	1,054,438	606,959	1,443,560	88,039	91,725	5,800,617	17,756	117,753,306
HUAUTEPEC	3,086,239	390,041	32,771	133,826	93,456	20,372	64,766	5,163	2,611	119,588	797	3,949,629
HUAUTLA DE JIMENEZ	16,551,843	6,916,646	173,970	714,667	450,164	109,606	334,596	26,926	14,156	443,367	4,116	25,740,056
IXTLAN DE JUAREZ	6,876,100	1,800,240	61,674	277,361	114,343	48,676	125,273	8,268	7,127	230,154	1,541	9,550,757
HEROICA CIUDAD DE JUCHITAN DE ZARAGOZA	80,426,094	23,899,081	722,607	3,253,855	1,533,414	563,017	1,532,202	88,452	81,403	0	18,847	112,118,970
LOMA BONITA	33,465,554	11,115,020	314,127	1,374,431	555,786	225,938	568,280	44,336	30,814	0	6,990	47,701,276
MAGDALENA APASCO	5,532,706	2,175,771	45,121	215,772	105,893	40,902	114,618	4,538	6,408	157,101	1,410	8,400,239
MAGDALENA JALTEPEC	3,442,156	933,407	32,331	140,938	40,619	23,535	52,188	5,099	3,257	37,978	642	4,712,150
SANTA MAGDALENA JICOTLAN	361,148	187,628	5,575	18,817	1,099	1,995	2,004	1,158	142	21,302	25	600,893
MAGDALENA MIXTEPEC	1,063,012	339,666	13,613	50,346	20,154	6,383	15,162	2,462	644	0	186	1,511,626
MAGDALENA OCOTLAN	846,671	375,414	11,032	40,426	16,399	5,028	12,068	2,033	489	0	148	1,309,708
MAGDALENA PEÑASCO	2,427,481	465,404	25,470	104,514	52,604	15,878	43,222	4,133	2,010	0	532	3,141,247
MAGDALENA TEITIPAC	3,247,730	1,056,319	32,543	137,640	69,087	22,434	61,049	4,553	3,118	129,761	751	4,764,984
MAGDALENA TEQUISISTLAN	3,804,851	990,006	31,347	144,464	82,299	24,764	68,807	5,795	3,186	206,671	846	5,363,038
MAGDALENA TLACOTEPEC	2,313,023	1,291,649	35,918	121,155	17,606	12,381	15,828	7,143	776	173,810	195	3,989,485
MAGDALENA ZAHUATLAN	705,151	294,526	8,545	32,437	5,525	4,323	7,352	1,557	464	22,265	90	1,082,235
MARISCALA DE JUAREZ	2,601,325	1,276,621	25,719	109,405	51,203	17,622	47,286	3,689	2,390	0	582	4,135,841
MARTIRES DE TACUBAYA	919,373	235,933	11,598	43,190	20,084	5,549	14,418	2,110	568	0	177	1,253,000
MATIAS ROMERO AVENDAÑO	30,540,838	10,436,581	265,334	1,213,843	520,238	207,747	533,207	35,611	29,030	0	6,559	43,788,989
MAZATLAN VILLA DE FLORES	6,181,253	590,600	65,454	267,412	182,861	40,437	128,044	10,530	5,110	0	1,575	7,473,276
MAHUATLAN DE PORFIRIO DIAZ	33,460,442	12,673,553	298,901	1,344,558	689,031	235,175	662,960	35,554	34,575	1,212,461	8,155	50,655,364
MIXISTLAN DE LA REFORMA	1,560,243	405,099	17,753	69,562	34,642	9,406	25,048	3,147	1,000	0	308	2,126,208
MONJAS	1,948,960	585,184	22,730	87,955	40,950	11,435	28,845	4,016	1,137	0	355	2,731,566
NATIVIDAD	674,155	335,109	8,765	32,122	6,748	3,991	7,036	1,645	386	13,442	87	1,083,486
NAZARENO ETLA	2,208,517	447,725	20,562	90,516	57,796	15,757	49,615	2,872	2,314	68,459	610	2,964,742
NEJAPA DE MADERO	3,927,523	621,743	39,977	166,648	116,775	25,884	84,700	6,506	3,339	47,692	1,042	5,041,828
IXPANTEPEC NIEVES	1,007,455	523,036	13,129	48,031	15,105	5,830	11,930	2,484	532	44,701	147	1,672,379
SANTIAGO NILTEPEC	4,107,738	2,571,107	39,668	167,986	73,126	26,189	64,924	7,146	3,172	0	799	7,061,854
OAXACA DE JUAREZ	498,715,105	126,769,088	4,487,434	19,892,036	3,615,919	3,452,938	7,236,029	514,758	523,497	63,899,204	89,006	729,195,014
OCOTLAN DE MORELOS	16,464,956	5,620,805	148,971	667,391	325,101	117,555	324,260	19,453	17,376	0	3,989	23,709,858
LA PE	1,597,061	314,339	18,325	71,803	42,423	10,251	30,735	3,024	1,227	56,308	378	2,145,876



GOBIERNO DEL ESTADO
DE OAXACA

Municipio	FONDO GENERAL DE PARTICIPACIONES	FONDO DE FOMENTO MUNICIPAL	FONDO DE IMPUESTOS ESPECIALES SOBRE PRODUCCION Y	FONDO DE FISCALIZACION Y RECAUDACION	FONDO DE COMPENSACION	IMPUESTO SOBRE AUTOMOVILES NUEVOS	IMPUESTO A LAS VENTAS FINALES DE GASOLINAS Y DIESEL	FONDO DE COMPENSACION DEL IMPUESTO SOBRE AUTOMOVILES NUEVOS ISAN	ISR ARTICULO 126	ISR 3-B	9/11 FIEPS GASOLINA Y DIESEL ENERO 2024	TOTAL
PINOTEPA DE DON LUIS	3,456,581	1,392,214	34,346	145,643	89,080	23,449	71,141	5,019	3,181	110,334	875	5,331,862
PLUMA HIDALGO	2,555,552	1,287,307	33,309	122,082	45,836	15,053	34,180	6,094	1,438	0	420	4,101,272
SAN JOSE DEL PROGRESO	16,296,163	854,099	119,740	617,048	112,224	133,098	299,692	5,035	23,339	0	3,686	18,464,124
PUTLA VILLA DE GUERRERO	18,770,265	6,772,212	174,929	768,520	474,327	129,969	397,075	24,993	18,361	1,484,424	4,884	29,019,959
SANTA CATARINA QUIOQUITANI	882,330	367,409	11,995	43,165	6,233	5,273	8,169	2,164	512	0	100	1,327,350
REFORMA DE PINEDA	2,846,546	1,335,675	27,682	116,463	36,212	16,350	32,657	5,152	1,610	0	402	4,418,749
LA REFORMA	1,861,955	579,361	20,117	81,080	46,871	11,764	34,575	3,451	1,392	0	425	2,640,992
REYES ETLA	2,940,115	866,473	26,635	119,313	59,480	20,898	58,305	3,390	3,072	16,576	717	4,114,975
ROJAS DE CUAUHTEMOC	1,292,802	436,941	13,038	54,820	17,563	8,385	18,951	1,886	1,061	0	233	1,845,680
SALINA CRUZ	97,731,852	17,829,223	779,462	3,745,097	1,133,690	716,422	1,685,488	99,667	110,765	2,947,051	20,732	126,799,448
SAN AGUSTIN AMATENGO	1,050,309	587,426	13,050	49,027	22,180	6,465	16,648	2,306	696	0	205	1,748,313
SAN AGUSTIN ATENANGO	1,274,596	484,484	14,394	56,839	25,988	8,158	21,274	2,386	976	24,202	262	1,913,560
SAN AGUSTIN CHAYUCO	2,202,066	334,493	24,476	97,464	57,550	14,180	42,462	4,015	1,724	0	522	2,778,951
SAN AGUSTIN DE LAS JUNTAS	5,285,791	2,136,904	44,557	208,898	152,942	38,952	130,706	4,690	6,052	119,636	1,608	8,130,736
SAN AGUSTIN ETLA	3,811,977	790,323	31,553	149,415	55,870	27,949	70,807	3,347	4,328	192,610	871	5,139,050
SAN AGUSTIN LOXICHA	11,183,462	784,157	104,769	459,900	377,343	78,313	271,324	14,149	11,228	263,932	3,337	13,551,914
SAN AGUSTIN TLACOTEPEC	1,196,320	466,109	12,779	52,092	14,251	8,092	17,559	1,977	1,074	0	216	1,770,469
SAN AGUSTIN YATARENI	2,966,432	1,076,853	26,840	120,573	76,451	21,436	66,455	3,203	3,219	0	817	4,362,279
SAN ANDRES CABECERA NUEVA	1,770,647	853,729	21,146	81,044	40,194	11,053	29,907	3,674	1,241	22,783	368	2,835,785
SAN ANDRES DINICUITI	1,264,752	230,482	14,525	56,827	31,579	7,990	23,261	2,451	930	0	286	1,633,082
SAN ANDRES HUAXPALTEPEC	3,075,987	655,394	31,077	130,017	87,094	19,751	62,157	5,023	2,450	0	765	4,069,714
SAN ANDRES HUAYAPAM	4,945,912	2,269,021	43,670	198,980	83,432	37,339	100,015	5,288	5,908	267,550	1,230	7,958,345
SAN ANDRES IXTLAHUACA	1,101,878	337,732	13,432	50,753	24,286	6,677	17,708	2,537	698	0	218	1,555,918
SAN ANDRES LAGUNAS	551,351	263,039	7,238	26,342	7,067	3,144	5,935	1,414	274	4,990	73	870,867
SAN ANDRES NUXIÑO	1,164,633	282,148	14,097	53,525	25,432	7,014	18,446	2,572	727	0	227	1,568,821
SAN ANDRES PAXTLAN	2,394,956	962,398	26,503	105,809	64,312	15,462	46,547	4,318	1,890	43,937	573	3,666,703
SAN ANDRES SINAXTLA	1,007,764	254,170	9,734	41,943	10,236	6,608	13,658	1,341	860	20,597	168	1,367,080
SAN ANDRES SOLAGA	1,148,612	568,082	13,345	51,876	24,383	7,247	19,197	2,286	837	16,601	236	1,852,702
SAN ANDRES TEOTILALPAM	2,274,278	315,476	25,778	101,435	59,101	14,482	42,759	4,438	1,714	0	526	2,839,987
SAN ANDRES TEPETLAPA	731,328	392,565	11,894	39,238	5,385	3,707	3,973	2,462	166	16,704	49	1,207,471
SAN ANDRES YAA	642,412	298,978	10,251	34,107	5,495	3,297	4,011	2,102	163	32,147	49	1,033,012
SAN ANDRES ZABACHE	796,154	453,403	11,654	40,366	10,495	4,372	7,719	2,278	318	19,527	95	1,346,382
SAN ANDRES ZAUTLA	2,472,940	384,242	23,619	102,437	72,927	17,123	56,538	3,342	2,409	32,677	695	3,168,948
SAN ANTONINO CASTILLO VELASCO	5,208,344	1,674,799	51,355	218,179	84,900	37,635	94,784	8,331	5,539	0	1,166	7,385,032
SAN ANTONINO EL ALTO	2,206,841	730,033	22,556	93,193	37,403	13,866	33,286	4,228	1,644	37,420	409	3,180,879
SAN ANTONINO MONTE VERDE	3,747,811	367,675	37,507	158,565	105,406	25,689	82,150	5,395	3,532	0	1,010	4,534,739



GOBIERNO DEL ESTADO
DE OAXACA

Municipio	FONDO GENERAL DE PARTICIPACIONES	FONDO DE FOMENTO MUNICIPAL	FONDO DE IMPUESTOS ESPECIALES SOBRE PRODUCCION Y	FONDO DE FISCALIZACION Y RECAUDACION	FONDO DE COMPENSACION	IMPUESTO SOBRE AUTOMOVILES NUEVOS	IMPUESTO A LAS VENTAS FINALES DE GASOLINAS Y DIESEL	FONDO DE COMPENSACION DEL IMPUESTO SOBRE AUTOMOVILES NUEVOS ISAN	ISR ARTICULO 126	ISR 3-B	9/11 FIEPS GASOLINA Y DIESEL ENERO 2024	TOTAL
SAN ANTONIO ACUTLA	585,741	189,698	7,335	27,410	3,411	3,555	5,440	1,337	370	20,214	67	844,578
SAN ANTONIO DE LA CAL	11,593,037	4,860,595	94,596	448,285	353,439	82,104	282,113	12,351	12,174	1,882,714	3,470	19,624,878
SAN ANTONIO HUITEPEC	2,323,931	521,506	25,038	101,328	40,648	15,043	36,948	4,068	1,860	30,030	454	3,100,854
SAN ANTONIO NANAHUATIPAM	810,083	440,112	9,804	37,309	16,790	5,005	12,985	1,724	549	10,837	160	1,345,355
SAN ANTONIO SINICAHUA	1,183,833	317,218	14,979	55,658	23,987	6,914	16,633	2,740	656	8,386	205	1,631,207
SAN ANTONIO TEPETLAPA	2,573,639	508,258	26,997	110,723	68,955	16,173	48,596	4,350	1,916	0	598	3,360,204
SAN BALTAZAR CHICHICAPAM	2,728,372	1,511,150	36,140	131,233	35,518	15,694	29,883	6,809	1,398	49,238	368	4,545,803
SAN BALTAZAR LOXICHA	2,085,516	1,485,576	22,167	89,905	43,512	13,136	34,915	3,993	1,550	83,803	429	3,864,502
SAN BALTAZAR YATZACHI EL BAJO	672,959	278,520	9,323	33,133	9,248	3,861	7,461	1,797	333	21,564	92	1,038,290
SAN BARTOLO COYOTEPEC	5,266,383	2,546,464	44,978	208,246	140,206	37,968	121,508	5,735	5,730	78,643	1,495	8,457,355
SAN BARTOLOME AYAUTLA	2,162,810	362,297	24,480	96,505	58,652	13,808	41,408	4,104	1,644	94,138	509	2,860,355
SAN BARTOLOME LOXICHA	1,597,664	713,382	18,159	71,525	31,053	10,289	26,126	2,971	1,243	0	321	2,472,733
SAN BARTOLOME QUIALANA	3,468,175	939,843	35,471	146,615	33,192	21,651	41,235	6,509	2,540	167,513	507	4,863,252
SAN BARTOLOME YUCUAÑE	662,211	269,334	9,656	33,507	10,150	3,764	7,516	1,899	306	6,807	92	1,005,243
SAN BARTOLOME ZOOGOCHO	684,935	346,330	10,097	34,871	6,153	3,794	5,632	1,976	283	20,170	69	1,114,311
SAN BARTOLO SOYALTEPEC	701,079	316,461	9,956	34,952	8,159	3,928	6,774	1,951	311	21,603	83	1,105,258
SAN BARTOLO YAUTEPEC	673,195	325,850	8,685	31,902	8,950	3,955	7,815	1,673	377	28,887	96	1,091,385
SAN BERNARDO MIXTEPEC	1,525,071	481,944	16,920	67,304	39,115	9,740	28,801	2,906	1,166	0	354	2,173,321
SAN BLAS ATEMPA	11,568,119	4,449,503	100,891	461,259	280,019	82,798	246,454	13,214	12,345	154,488	3,031	17,372,121
SAN CARLOS YAUTEPEC	6,543,579	1,341,161	64,325	274,409	164,310	44,263	131,640	9,280	5,996	0	1,619	8,580,582
SAN CRISTOBAL AMATLAN	2,570,473	530,205	27,299	111,383	76,317	16,809	53,809	4,368	2,121	0	662	3,393,447
SAN CRISTOBAL AMOLTEPEC	1,143,211	297,764	14,197	53,288	17,527	6,749	14,347	2,532	663	0	176	1,550,456
SAN CRISTOBAL LACHIRIOAG	946,672	453,845	12,359	45,061	18,283	5,649	13,655	2,481	553	50,016	168	1,548,742
SAN CRISTOBAL SUCHIXTLAHUACA	1,302,750	519,989	11,797	52,351	4,815	8,073	12,566	1,855	969	20,506	155	1,935,827
SAN DIONISIO DEL MAR	3,135,441	1,238,653	36,346	141,562	73,068	19,889	54,782	6,123	2,324	55,320	674	4,764,181
SAN DIONISIO OCOTEPEC	6,406,385	2,791,267	68,200	277,615	159,101	41,622	121,467	11,193	5,192	76,406	1,494	9,959,942
SAN DIONISIO OCOTLAN	1,395,057	419,706	15,203	61,097	18,932	8,884	19,435	2,530	1,064	18,721	239	1,960,868
SAN ESTEBAN ATATLAHUACA	2,403,605	769,563	26,365	105,770	55,143	15,823	44,169	4,289	2,001	101,361	543	3,528,632
SAN FELIPE JALAPA DE DIAZ	12,911,524	4,042,530	121,248	531,205	405,015	89,776	300,966	16,634	12,745	0	3,702	18,435,346
SAN FELIPE TEJALAPAM	4,248,749	313,301	38,426	172,563	112,910	30,641	96,799	4,672	4,589	120,642	1,191	5,144,482
SAN FELIPE USILA	6,205,815	2,795,481	61,305	260,817	168,200	42,063	131,520	8,890	5,708	0	1,618	9,681,417
SAN FRANCISCO CAHUACUA	2,570,402	854,447	26,716	109,874	48,448	16,929	43,206	4,652	2,166	44,151	531	3,721,522
SAN FRANCISCO CAJONOS	515,765	263,642	7,647	26,267	6,179	2,834	4,778	1,573	203	0	59	828,946
SAN FRANCISCO CHAPULAPA	1,391,325	321,174	17,568	65,412	30,808	8,406	21,889	3,176	863	0	269	1,860,890



GOBIERNO DEL ESTADO
DE OAXACA

Municipio	FONDO GENERAL DE PARTICIPACIONES	FONDO DE FOMENTO MUNICIPAL	FONDO DE IMPUESTOS ESPECIALES SOBRE PRODUCCION Y	FONDO DE FISCALIZACION Y RECAUDACION	FONDO DE COMPENSACION	IMPUESTO SOBRE AUTOMOVILES NUEVOS	IMPUESTO A LAS VENTAS FINALES DE GASOLINAS Y DIESEL	FONDO DE COMPENSACION DEL IMPUESTO SOBRE AUTOMOVILES NUEVOS ISAN	ISR ARTICULO 126	ISR 3-B	9/11 FIEPS GASOLINA Y DIESEL ENERO 2024	TOTAL
SAN FRANCISCO CHINDUA	615,392	208,094	7,995	29,347	11,080	3,679	8,590	1,469	365	5,846	106	891,963
SAN FRANCISCO DEL MAR	4,784,323	618,695	46,824	200,747	121,849	33,473	101,334	6,370	4,755	0	1,246	5,919,617
SAN FRANCISCO HUEHUETLAN	765,436	240,291	10,541	37,546	11,841	4,315	8,651	2,041	354	0	106	1,081,122
SAN FRANCISCO IXHUATAN	5,789,042	2,925,305	53,657	232,582	128,876	37,771	106,037	9,388	4,794	0	1,304	9,288,756
SAN FRANCISCO JALTEPETONGO	708,350	211,377	9,045	33,404	14,868	4,237	10,721	1,725	423	33,177	132	1,027,459
SAN FRANCISCO LACHIGOLO	3,978,072	881,772	33,325	155,646	70,216	28,910	77,655	4,636	4,409	64,336	955	5,299,933
SAN FRANCISCO LOGUECHE	1,720,660	655,638	20,319	78,240	39,185	10,754	29,162	3,595	1,213	80,477	359	2,639,603
SAN FRANCISCO NUXAÑO	1,013,690	431,996	12,697	47,464	5,134	6,095	8,892	2,285	621	0	109	1,528,984
SAN FRANCISCO OZOLOTEPEC	1,515,264	648,109	17,756	68,584	30,552	8,944	22,225	3,108	901	0	273	2,315,716
SAN FRANCISCO SOLA	1,189,640	463,172	13,811	53,555	28,339	7,434	20,653	2,512	842	137,479	254	1,917,690
SAN FRANCISCO TELIXTLAHUACA	6,133,278	1,478,857	54,350	246,422	186,707	43,094	147,126	6,866	6,270	0	1,810	8,304,779
SAN FRANCISCO TEOPAN	448,010	180,452	6,933	23,381	4,316	2,326	3,157	1,408	127	0	39	670,150
SAN FRANCISCO TLPANGINGO	1,355,273	289,442	15,799	61,361	35,502	8,606	25,027	2,667	1,006	90,645	308	1,885,637
SAN GABRIEL MIXTEPEC	2,293,885	283,058	24,226	99,175	67,301	15,105	48,966	3,841	1,930	124,855	602	2,962,946
SAN ILDEFONSO AMATLAN	1,667,883	643,532	19,563	75,481	32,230	10,265	25,513	3,541	1,126	0	314	2,479,449
SAN ILDEFONSO SOLA	907,972	415,595	12,325	44,274	15,077	5,271	11,204	2,318	475	0	138	1,414,650
SAN ILDEFONSO VILLA ALTA	2,336,995	625,156	25,007	101,698	50,175	15,753	43,546	4,011	2,078	53,023	536	3,257,978
SAN JACINTO AMILPAS	13,549,642	4,389,669	111,172	525,788	223,497	96,390	252,382	14,789	14,394	0	3,104	19,180,827
SAN JACINTO TLACOTEPEC	1,985,786	752,659	22,110	87,809	30,934	13,414	31,791	3,884	1,754	77,451	391	3,007,981
SAN JERONIMO COATLAN	2,800,727	440,315	28,765	119,596	77,766	18,486	57,513	4,433	2,388	39,733	707	3,590,430
SAN JERONIMO SILACAYOAPILLA	1,234,843	473,842	13,856	54,688	19,592	7,511	17,033	2,443	818	84,496	210	1,909,332
SAN JERONIMO SOSOLA	1,789,794	387,201	19,932	79,440	37,688	11,754	31,613	3,154	1,477	0	389	2,362,441
SAN JERONIMO TAVICHE	1,216,171	256,236	14,004	54,716	28,856	7,625	21,166	2,355	874	0	260	1,602,263
SAN JERONIMO TECOATL	1,029,747	544,145	12,850	48,111	22,019	6,215	15,945	2,321	640	0	196	1,682,187
SAN JORGE NUCHITA	1,599,174	299,015	18,387	71,818	40,090	10,047	28,978	3,170	1,155	77,000	356	2,149,191
SAN JOSE AYUQUILA	1,081,342	688,198	13,354	50,272	22,607	6,496	16,517	2,379	665	0	203	1,882,034
SAN JOSE CHILTEPEC	6,236,495	1,825,295	61,609	262,451	155,041	43,064	129,660	8,691	5,998	3,220	1,595	8,733,120
SAN JOSE DEL PEÑASCO	1,260,260	527,697	14,752	57,119	30,098	7,875	21,933	2,536	891	36,178	270	1,959,609
SAN JOSE ESTANCIA GRANDE	732,523	228,838	9,936	35,687	13,065	4,234	9,455	1,881	378	0	116	1,036,112
SAN JOSE INDEPENDENCIA	2,243,696	555,181	25,874	101,057	62,928	14,258	42,426	4,342	1,674	0	522	3,051,957
SAN JOSE LACHIGUIRI	2,424,885	559,281	26,173	105,431	53,618	14,373	37,441	4,474	1,505	0	461	3,227,642
SAN JOSE TENANGO	8,528,046	3,079,344	87,218	363,415	278,249	56,846	184,263	13,518	7,461	0	2,267	12,600,627
SAN JUAN ACHIUTLA	514,539	141,740	5,988	23,353	5,547	3,392	6,929	948	423	8,549	85	711,492
SAN JUAN ATEPEC	1,026,610	396,817	11,866	46,128	19,961	6,256	15,659	2,121	677	52,132	193	1,578,420
ANIMAS TRUJANO	2,611,736	786,549	23,574	105,800	61,412	18,448	55,289	3,001	2,693	0	680	3,669,181
SAN JUAN BAUTISTA ATATLAHUCA	1,347,781	357,956	15,377	60,507	19,661	8,791	19,909	2,473	1,085	0	245	1,833,785



GOBIERNO DEL ESTADO
DE OAXACA

Municipio	FONDO GENERAL DE PARTICIPACIONES	FONDO DE FOMENTO MUNICIPAL	FONDO DE IMPUESTOS ESPECIALES SOBRE PRODUCCION Y	FONDO DE FISCALIZACION Y RECAUDACION	FONDO DE COMPENSACION	IMPUESTO SOBRE AUTOMOVILES NUEVOS	IMPUESTO A LAS VENTAS FINALES DE GASOLINAS Y DIESEL	FONDO DE COMPENSACION DEL IMPUESTO SOBRE AUTOMOVILES NUEVOS ISAN	ISR ARTICULO 126	ISR 3-B	9/11 FIEPS GASOLINA Y DIESEL ENERO 2024	TOTAL
SAN JUAN BAUTISTA COIXTLAHUACA	2,090,040	731,917	24,342	94,325	37,877	13,056	31,591	4,352	1,477	0	389	3,029,365
SAN JUAN BAUTISTA CUICATLAN	5,873,622	1,563,905	56,990	245,263	141,142	41,292	123,301	7,976	5,908	179,309	1,517	8,240,225
SAN JUAN BAUTISTA GUELACHE	2,862,396	267,007	27,124	117,964	90,508	19,407	67,002	3,949	2,655	0	824	3,458,837
SAN JUAN BAUTISTA JAYACATLAN	1,731,986	542,253	18,082	74,828	19,897	12,010	26,333	2,574	1,664	54,227	324	2,484,177
SAN JUAN BAUTISTA LO DE SOTO	1,402,509	703,466	16,097	63,036	32,200	8,967	24,953	2,684	1,067	0	307	2,255,285
SAN JUAN BAUTISTA SUCHITEPEC	679,726	321,857	8,943	32,633	6,233	4,014	6,757	1,643	384	24,100	83	1,086,373
SAN JUAN BAUTISTA TACOATZINTEPEC	1,318,175	296,956	15,839	60,488	30,649	8,154	22,185	2,780	897	20,180	273	1,776,575
SAN JUAN BAUTISTA TLACHICHILCO	1,061,083	433,910	13,376	49,798	20,456	6,361	15,381	2,454	642	0	189	1,603,648
SAN JUAN BAUTISTA TUXTEPEC	179,554,671	59,290,139	1,514,419	7,063,772	2,154,719	1,256,692	2,903,609	185,080	183,485	14,535,209	35,715	268,677,511
SAN JUAN CACAHUATEPEC	4,189,407	712,200	42,151	177,399	122,814	28,288	92,248	6,315	3,800	17,685	1,135	5,393,441
SAN JUAN CIENEGUILLA	688,051	378,458	10,351	35,377	7,200	3,695	5,604	2,073	241	16,749	69	1,147,867
SAN JUAN COATZOSPAM	1,260,836	549,179	15,780	58,889	25,304	7,463	18,278	2,945	734	175	225	1,939,809
SAN JUAN COLORADO	4,543,127	1,298,223	44,864	190,858	134,853	30,942	100,688	6,577	4,225	0	1,239	6,355,595
SAN JUAN COMALTEPEC	2,172,138	546,336	21,617	91,884	44,081	15,255	41,358	2,931	2,171	0	509	2,938,279
SAN JUAN COTZOCON	11,588,216	2,299,557	110,516	480,158	312,065	80,588	251,947	15,188	11,410	126,226	3,099	15,278,971
SAN JUAN CHICOMEZUCHIL	364,004	185,605	5,211	18,211	4,042	2,079	3,565	1,045	173	11,898	44	595,875
SAN JUAN CHILATECA	1,371,798	478,955	14,362	59,093	20,522	9,253	22,036	2,270	1,229	0	271	1,979,789
SAN JUAN DEL ESTADO	2,092,797	306,725	19,889	86,851	38,176	15,086	40,336	2,529	2,239	132,506	496	2,737,631
SAN JUAN DEL RIO	1,525,570	476,078	15,989	65,186	18,720	9,685	20,445	3,028	1,161	31,728	251	2,167,842
SAN JUAN DIUXI	1,248,123	506,178	15,909	58,436	15,027	7,175	13,033	3,385	645	43,210	160	1,911,282
SAN JUAN EVANGELISTA ANALCO	620,326	291,709	8,388	30,241	5,523	3,694	6,190	1,531	356	0	76	968,035
SAN JUAN GUELAVIA	2,824,009	890,455	28,932	120,249	45,221	18,592	44,731	4,655	2,391	77,029	550	4,056,815
SAN JUAN GUICHICOVI	14,766,222	6,938,735	139,093	608,217	418,021	101,635	324,518	19,103	14,229	285,261	3,992	23,619,027
SAN JUAN IHUALTEPEC	636,103	255,227	9,491	32,541	6,959	3,380	5,127	1,906	213	0	63	951,010
SAN JUAN JUQUILA MIXES	2,010,549	345,973	23,147	90,375	52,084	12,653	36,974	3,974	1,460	0	455	2,577,643
SAN JUAN JUQUILA VIJANOS	1,137,072	227,860	13,789	52,430	26,060	7,035	19,106	2,416	772	13,760	235	1,500,534
SAN JUAN LACHAO	2,542,287	834,932	26,811	109,879	63,455	16,648	49,026	4,193	2,110	13,821	603	3,663,764
SAN JUAN LACHIGALLA	1,923,639	378,052	22,558	87,274	50,108	12,113	35,276	3,884	1,390	0	434	2,514,729
SAN JUAN LAJARCIA	548,939	228,798	7,360	26,526	8,675	3,068	6,323	1,426	249	0	78	831,440
SAN JUAN LALANA	8,405,828	1,641,634	85,382	359,245	239,641	56,596	177,899	12,933	7,459	97,770	2,188	11,086,575
SAN JUAN DE LOS CUES	1,342,254	455,687	15,053	59,568	33,368	8,703	25,381	2,592	1,066	90,508	312	2,034,492
SAN JUAN MAZATLAN	9,058,360	1,187,250	88,837	378,896	267,032	61,393	199,048	13,409	8,333	0	2,448	11,265,006
SAN JUAN MIXTEPEC - DTO. 08 -	3,694,216	1,401,504	41,052	163,346	97,503	23,634	70,414	6,871	2,839	185,660	866	5,687,904
SAN JUAN MIXTEPEC - DTO. 26 -	873,658	427,435	12,440	43,604	8,531	4,853	7,516	2,449	373	19,590	92	1,400,542
SAN JUAN NUMI	3,032,969	371,285	33,757	134,094	79,962	19,225	57,568	5,738	2,269	61,521	708	3,799,096



GOBIERNO DEL ESTADO
DE OAXACA

Municipio	FONDO GENERAL DE PARTICIPACIONES	FONDO DE FOMENTO MUNICIPAL	FONDO DE IMPUESTOS ESPECIALES SOBRE PRODUCCION Y	FONDO DE FISCALIZACION Y RECAUDACION	FONDO DE COMPENSACION	IMPUESTO SOBRE AUTOMOVILES NUEVOS	IMPUESTO A LAS VENTAS FINALES DE GASOLINAS Y DIESEL	FONDO DE COMPENSACION DEL IMPUESTO SOBRE AUTOMOVILES NUEVOS ISAN	ISR ARTICULO 126	ISR 3-B	9/11 FIEPS GASOLINA Y DIESEL ENERO 2024	TOTAL
SAN JUAN OZOLOTEPEC	1,814,318	402,490	20,144	80,236	48,019	11,611	34,621	3,319	1,397	0	426	2,416,579
SAN JUAN PETLAPA	1,796,318	326,116	21,264	81,912	44,239	11,320	31,876	3,641	1,298	12,909	392	2,331,285
SAN JUAN QUIAHUJE	2,425,082	730,209	25,046	103,606	58,575	15,435	44,351	4,009	1,876	0	546	3,408,736
SAN JUAN QUIOTEPEC	1,314,319	263,665	16,250	61,005	28,144	7,875	20,276	3,031	799	0	249	1,715,614
SAN JUAN SAYULTEPEC	749,807	381,813	8,396	33,096	11,920	4,637	10,669	1,573	521	8,366	131	1,210,929
SAN JUAN TABAA	1,024,946	489,473	13,320	48,838	17,038	5,976	13,128	2,472	557	77,728	161	1,693,638
SAN JUAN TAMAZOLA	1,981,276	354,143	23,295	89,645	48,533	12,113	33,161	4,337	1,307	8,866	408	2,557,085
SAN JUAN TEITA	662,735	386,064	9,849	33,835	7,528	3,554	5,634	1,975	233	0	69	1,111,477
SAN JUAN TEITIPAC	1,802,561	931,965	21,319	82,149	37,033	11,429	29,610	3,674	1,325	203,933	364	3,125,364
SAN JUAN TEPEUXILA	1,831,383	653,884	20,978	82,075	37,015	11,581	30,009	3,644	1,349	38,647	369	2,710,935
SAN JUAN TEPOSCOLULA	952,007	551,845	11,219	43,304	20,498	5,958	15,858	1,918	676	0	195	1,603,476
SAN JUAN YAAE	1,011,031	368,090	12,425	46,875	19,576	6,123	15,073	2,228	639	16,067	185	1,498,313
SAN JUAN YATZONA	582,390	495,606	8,639	29,694	5,986	3,103	4,662	1,735	198	21,856	57	1,153,928
SAN JUAN YUCUITA	509,182	228,317	6,975	24,933	8,771	2,917	6,411	1,328	253	44,820	79	833,986
SAN LORENZO	2,890,849	373,500	31,389	126,512	84,661	18,746	58,857	5,128	2,320	0	724	3,592,685
SAN LORENZO ALBARRADAS	1,638,632	966,183	17,225	70,734	40,680	10,717	31,687	2,670	1,357	53,859	390	2,834,134
SAN LORENZO CACAOTEPEC	11,065,281	3,216,810	90,169	430,465	245,806	81,731	243,444	10,021	12,779	0	2,994	15,399,501
SAN LORENZO CUAUNECUITITLA	850,371	335,700	12,640	43,476	11,693	4,649	8,311	2,490	328	19,167	102	1,288,926
SAN LORENZO TEXMELUCAN	4,633,668	2,097,072	44,713	193,321	130,427	32,710	103,380	5,932	4,714	191,256	1,272	7,438,465
SAN LORENZO VICTORIA	787,040	340,424	9,707	36,579	12,784	4,736	10,612	1,717	488	8,150	131	1,212,367
SAN LUCAS CAMOTLAN	1,842,651	330,232	20,472	81,553	45,418	12,047	34,481	3,372	1,501	0	424	2,372,151
SAN LUCAS OJITLAN	12,506,034	3,729,171	122,355	522,998	314,046	84,090	249,281	17,865	11,301	809,867	3,066	18,370,073
SAN LUCAS QUIAVINI	1,824,314	1,078,906	19,368	79,177	23,969	11,751	25,564	2,928	1,450	3,756	314	3,071,498
SAN LUCAS ZOQUIAPAM	3,569,546	410,557	38,248	155,264	102,617	23,262	72,476	6,194	2,912	50,000	891	4,431,968
SAN LUIS AMATLAN	2,203,719	660,016	25,814	99,896	53,380	13,690	38,492	4,440	1,534	128,478	473	3,229,933
SAN MARCIAL OZOLOTEPEC	1,158,673	596,829	15,153	55,109	19,667	6,588	14,006	3,092	569	40,938	172	1,910,796
SAN MARCOS ARTEAGA	1,206,040	416,741	14,856	56,019	21,352	7,529	18,017	2,668	835	0	222	1,744,278
SAN MARTIN DE LOS CANSECOS	908,387	446,993	12,427	44,478	13,666	5,266	10,786	2,338	471	34,825	133	1,479,770
SAN MARTIN HUAMELULPAM	864,751	267,189	9,958	38,804	13,760	5,461	12,578	1,787	633	79,013	155	1,294,088
SAN MARTIN ITUNYOSO	1,596,432	331,782	19,112	73,201	39,583	9,995	27,922	3,289	1,127	0	343	2,102,786
SAN MARTIN LACHILA	990,988	444,367	11,864	45,385	14,192	6,115	13,182	2,086	671	0	162	1,529,012
SAN MARTIN PERAS	5,822,956	481,457	59,547	248,285	180,031	38,880	126,501	9,077	5,118	0	1,556	6,973,408
SAN MARTIN TILCAJETE	1,774,530	695,029	19,625	78,213	26,820	11,560	26,821	3,382	1,432	116,246	330	2,753,987
SAN MARTIN TOXPALAN	1,984,600	586,697	20,907	85,801	54,231	13,213	41,111	3,233	1,719	29,488	506	2,821,505
SAN MARTIN ZACATEPEC	1,000,367	331,970	11,885	45,761	18,667	6,369	15,636	1,987	744	0	192	1,433,578
SAN MATEO CAJONOS	616,914	243,600	9,093	31,387	8,397	3,381	6,115	1,788	242	6,186	75	927,178
CAPULALPAM DE MENDEZ	1,959,508	542,373	17,176	78,308	21,708	12,942	28,121	2,086	1,738	38,913	346	2,703,218
SAN MATEO DEL MAR	6,930,196	1,010,340	65,558	285,968	237,975	47,966	162,201	9,086	6,758	217,254	1,995	8,975,299



GOBIERNO DEL ESTADO
DE OAXACA

Municipio	FONDO GENERAL DE PARTICIPACIONES	FONDO DE FOMENTO MUNICIPAL	FONDO DE IMPUESTOS ESPECIALES SOBRE PRODUCCION Y	FONDO DE FISCALIZACION Y RECAUDACION	FONDO DE COMPENSACION	IMPUESTO SOBRE AUTOMOVILES NUEVOS	IMPUESTO A LAS VENTAS FINALES DE GASOLINAS Y DIESEL	FONDO DE COMPENSACION DEL IMPUESTO SOBRE AUTOMOVILES NUEVOS ISAN	ISR ARTICULO 126	ISR 3-B	9/11 FIEPS GASOLINA Y DIESEL ENERO 2024	TOTAL
SAN MATEO YOLOXOCHITLAN	1,974,850	1,196,830	21,157	85,950	53,399	13,020	39,884	3,390	1,661	0	491	3,390,632
SAN MATEO ETLATONGO	1,364,718	436,460	14,604	58,843	16,929	7,828	15,332	2,705	761	0	189	1,918,369
SAN MATEO NEJAPAM	1,009,793	367,309	13,884	49,486	17,058	5,741	12,205	2,694	485	24,370	150	1,503,175
SAN MATEO PEÑASCO	1,355,782	299,076	16,170	62,045	33,341	8,499	24,046	2,783	962	0	296	1,802,999
SAN MATEO PIÑAS	1,494,821	425,474	19,652	71,680	29,261	8,785	20,542	3,658	830	0	253	2,074,956
SAN MATEO RIO HONDO	2,028,916	881,741	22,941	90,370	44,468	12,912	34,877	3,962	1,527	0	429	3,122,143
SAN MATEO SINDIHUI	1,275,440	281,674	15,288	58,319	27,472	7,612	19,712	2,785	777	27,069	242	1,716,391
SAN MATEO TLAPILTEPEC	556,606	252,416	7,847	27,588	3,127	3,016	3,625	1,570	213	0	45	856,053
SAN MELCHOR BETAZA	885,869	417,316	12,345	43,692	14,669	5,041	10,593	2,442	423	20,859	130	1,413,378
SAN MIGUEL ACHIUTLA	882,165	356,808	10,634	40,569	9,619	5,532	10,762	1,858	624	0	132	1,318,703
SAN MIGUEL AHUEHUETITLAN	1,537,087	706,303	18,738	70,861	30,176	9,143	22,205	3,442	920	0	273	2,399,147
SAN MIGUEL ALOAPAM	1,311,172	274,333	15,726	60,059	30,347	8,063	22,019	2,805	877	21,811	271	1,747,482
SAN MIGUEL AMATITLAN	3,511,070	2,460,065	36,493	150,746	97,109	23,302	72,411	5,689	3,027	110,599	891	6,471,403
SAN MIGUEL AMATLAN	745,831	231,775	9,234	34,672	13,481	4,631	11,148	1,719	506	0	137	1,053,134
SAN MIGUEL COATLAN	2,026,771	794,210	22,400	89,244	44,645	12,551	33,623	3,818	1,424	28,320	414	3,057,420
SAN MIGUEL CHICAHUA	1,387,259	526,655	16,858	63,989	30,434	8,462	22,150	2,988	900	16,692	272	2,076,660
SAN MIGUEL CHIMALAPA	4,039,705	363,034	40,638	171,415	94,236	27,805	80,001	5,787	3,841	167,491	984	4,994,937
SAN MIGUEL DEL PUERTO	4,843,279	4,052,610	46,709	201,512	119,015	32,986	97,987	6,549	4,531	0	1,205	9,406,384
SAN MIGUEL DEL RIO	430,239	224,501	6,827	22,754	3,331	2,214	2,603	1,413	111	0	32	694,025
SAN MIGUEL EJUTLA	1,211,327	463,356	13,105	53,123	15,799	8,160	18,231	1,967	1,075	67,047	224	1,853,416
SAN MIGUEL EL GRANDE	2,736,547	1,364,685	30,324	120,321	59,225	16,279	43,045	5,422	1,699	43,966	529	4,422,042
SAN MIGUEL HUAUTLA	956,616	330,264	12,904	46,216	18,718	5,606	13,074	2,713	515	0	161	1,386,788
SAN MIGUEL MIXTEPEC	1,674,859	291,497	18,913	74,621	45,105	10,662	31,932	3,191	1,263	12,550	393	2,164,985
SAN MIGUEL PANIXTLAHUACA	3,212,003	651,763	31,593	132,887	86,546	21,421	67,301	4,917	2,914	80,283	828	4,292,455
SAN MIGUEL PERAS	1,957,892	459,017	21,828	86,753	54,372	12,515	38,068	3,605	1,500	0	468	2,636,019
SAN MIGUEL PIEDRAS	1,185,384	348,420	14,799	55,341	18,700	7,446	16,596	2,775	830	21,670	204	1,672,166
SAN MIGUEL QUETZALTEPEC	3,859,609	391,781	38,066	162,151	102,534	26,555	81,525	5,513	3,680	0	1,003	4,672,416
SAN MIGUEL SANTA FLOR	885,573	499,403	13,157	45,181	9,842	4,686	7,101	2,645	291	24,311	87	1,492,278
VILLA SOLA DE VEGA	7,297,473	3,555,237	75,260	311,667	173,369	47,660	136,100	12,107	6,045	295,142	1,674	11,911,735
SAN MIGUEL SOYALTEPEC	18,764,984	7,835,201	175,288	769,246	541,893	129,839	419,588	24,902	18,319	295,524	5,161	28,979,945
SAN MIGUEL SUCHIXTEPEC	1,760,930	967,605	19,485	77,747	40,272	11,304	31,582	3,214	1,368	0	388	2,913,896
VILLA TALEA DE CASTRO	1,780,567	661,424	19,879	78,909	27,433	11,354	26,178	3,328	1,354	67,203	322	2,677,949
SAN MIGUEL TECOMATLAN	624,481	218,670	7,482	28,582	4,134	3,640	5,567	1,311	352	4,240	68	898,527
SAN MIGUEL TENANGO	711,824	208,354	9,745	34,842	9,031	4,030	7,388	1,851	337	0	91	987,492
SAN MIGUEL TEQUIXTEPEC	1,311,061	463,085	14,408	57,928	14,294	8,975	19,051	2,202	1,205	3,238	234	1,895,681



GOBIERNO DEL ESTADO
DE OAXACA

Municipio	FONDO GENERAL DE PARTICIPACIONES	FONDO DE FOMENTO MUNICIPAL	FONDO DE IMPUESTOS ESPECIALES SOBRE PRODUCCION Y	FONDO DE FISCALIZACION Y RECAUDACION	FONDO DE COMPENSACION	IMPUESTO SOBRE AUTOMOVILES NUEVOS	IMPUESTO A LAS VENTAS FINALES DE GASOLINAS Y DIESEL	FONDO DE COMPENSACION DEL IMPUESTO SOBRE AUTOMOVILES NUEVOS ISAN	ISR ARTICULO 126	ISR 3-B	9/11 FIEPS GASOLINA Y DIESEL ENERO 2024	TOTAL
SAN MIGUEL TILQUIAPAM	2,794,830	982,720	37,463	135,481	45,018	16,483	34,845	6,935	1,559	0	429	4,055,764
SAN MIGUEL TLACAMAMA	1,991,391	578,753	21,212	86,465	51,089	12,987	38,639	3,335	1,632	45,592	475	2,831,569
SAN MIGUEL TLACOTEPEC	2,063,494	867,282	24,597	94,126	42,857	12,747	32,880	4,493	1,400	11,439	404	3,155,719
SAN MIGUEL TULANCINGO	1,989,761	249,926	17,666	80,683	4,206	15,426	29,069	1,748	2,513	16,627	358	2,407,982
SAN MIGUEL YOTAO	642,444	376,849	9,571	32,866	8,062	3,480	5,906	1,897	237	12,341	73	1,093,724
SAN NICOLAS	912,330	296,546	12,346	44,409	16,874	5,296	12,125	2,321	479	22,062	149	1,324,938
SAN NICOLAS HIDALGO	819,207	426,693	9,959	37,828	14,314	5,004	11,758	1,729	535	0	145	1,327,173
SAN PABLO COATLAN	2,179,327	737,189	24,048	96,120	59,342	14,074	43,267	3,945	1,722	19,563	532	3,179,130
SAN PABLO CUATRO VENADOS	1,043,658	385,842	13,526	49,730	21,299	6,250	15,370	2,461	622	0	189	1,538,947
SAN PABLO ETLA	12,464,590	3,419,552	100,841	482,876	228,179	90,771	249,544	11,565	13,981	651,043	3,069	17,716,011
SAN PABLO HUITZO	4,485,533	1,658,404	39,396	180,078	94,519	32,322	92,949	4,501	4,862	185,796	1,143	6,779,502
SAN PABLO HUIXTEPEC	7,311,086	2,758,651	65,920	294,799	134,786	50,525	134,950	9,490	7,161	4,289	1,660	10,773,317
SAN PABLO MACUILTIANGUIS	777,019	343,693	9,970	36,782	13,013	4,629	10,404	1,860	456	27,131	128	1,225,085
SAN PABLO TIALTEPEC	1,517,216	600,607	17,281	67,943	39,097	9,841	28,738	2,890	1,202	42,524	353	2,327,692
SAN PABLO VILLA DE MITLA	7,836,273	1,916,040	71,540	318,186	186,273	54,730	162,776	9,935	7,851	363,434	2,002	10,929,040
SAN PABLO YAGANIZA	890,388	292,968	12,162	43,512	15,408	5,155	11,409	2,340	460	25,701	140	1,299,642
SAN PEDRO AMUZGOS	3,208,125	575,798	31,474	134,183	92,322	21,596	69,355	4,758	2,903	0	853	4,141,367
SAN PEDRO APOSTOL	1,890,445	966,244	24,460	89,611	21,932	10,857	19,652	4,788	972	121,758	242	3,150,961
SAN PEDRO ATOYAC	2,500,520	810,517	26,431	107,997	64,434	15,742	46,274	4,249	1,867	0	569	3,578,599
SAN PEDRO CAJONOS	760,381	204,829	9,690	35,851	14,861	4,502	10,930	1,817	439	26,025	134	1,069,460
SAN PEDRO COXCALTEPEC CANTAROS	1,467,792	304,863	14,955	62,934	9,920	10,503	20,670	1,902	1,526	14,052	254	1,909,371
SAN PEDRO COMITANCILLO	2,934,504	979,427	26,108	118,319	58,458	20,737	57,746	3,104	3,040	0	710	4,202,153
SAN PEDRO EL ALTO	2,304,635	547,587	25,230	101,362	65,880	15,039	46,933	4,043	1,878	40,773	577	3,153,936
SAN PEDRO HUAMELULA	13,106,885	1,276,302	102,199	505,888	134,366	103,840	246,682	6,764	17,586	75,629	3,034	15,579,176
SAN PEDRO HUILOTEPEC	2,423,704	1,191,914	22,869	99,857	45,711	16,305	42,891	3,138	2,212	112,320	528	3,961,449
SAN PEDRO IXCATLAN	5,239,078	2,311,148	55,160	225,948	147,938	34,421	106,732	8,966	4,383	0	1,313	8,135,086
SAN PEDRO IXTLAHUACA	5,739,219	1,633,689	46,872	224,173	205,228	42,882	156,815	4,565	6,797	0	1,929	8,062,169
SAN PEDRO JALTEPETONGO	756,462	354,257	10,827	37,845	6,853	4,110	5,919	2,141	291	0	73	1,178,778
SAN PEDRO JICAYAN	5,515,625	2,592,799	54,171	231,148	160,964	37,579	120,154	7,907	5,140	133,567	1,478	8,860,533
SAN PEDRO JOCOTIPAC	824,971	316,205	12,123	41,899	10,172	4,536	7,739	2,391	329	5,145	95	1,225,606
SAN PEDRO JUCHATENGO	1,483,916	456,122	15,335	63,149	23,973	9,624	23,070	2,755	1,202	0	284	2,079,427
SAN PEDRO MARTIR	1,249,407	426,454	15,570	58,282	27,068	7,450	18,934	2,858	746	15,302	233	1,822,304
SAN PEDRO MARTIR QUIECHAPA	932,900	454,087	13,188	46,011	10,112	5,398	9,253	3,009	464	45,798	114	1,520,334
SAN PEDRO MARTIR YUCUXACO	1,109,049	456,049	13,659	51,345	17,389	6,650	14,522	2,578	677	0	179	1,672,098
SAN PEDRO MIXTEPEC - DTO. 22	62,363,327	10,198,386	477,259	2,361,585	676,356	476,960	1,126,081	45,084	77,478	0	13,851	77,816,368



GOBIERNO DEL ESTADO
DE OAXACA

Municipio	FONDO GENERAL DE PARTICIPACIONES	FONDO DE FOMENTO MUNICIPAL	FONDO DE IMPUESTOS ESPECIALES SOBRE PRODUCCION Y	FONDO DE FISCALIZACION Y RECAUDACION	FONDO DE COMPENSACION	IMPUESTO SOBRE AUTOMOVILES NUEVOS	IMPUESTO A LAS VENTAS FINALES DE GASOLINAS Y DIESEL	FONDO DE COMPENSACION DEL IMPUESTO SOBRE AUTOMOVILES NUEVOS ISAN	ISR ARTICULO 126	ISR 3-B	9/11 FIEPS GASOLINA Y DIESEL ENERO 2024	TOTAL
SAN PEDRO MIXTEPEC - DTO. 26	642,987	148,782	7,961	29,915	13,510	3,909	9,991	1,446	410	0	123	859,034
SAN PEDRO MOLINOS	546,619	161,268	7,452	26,700	9,695	3,151	7,039	1,412	277	0	87	763,700
SAN PEDRO NOPALA	748,332	260,437	9,947	35,996	10,349	4,278	8,333	1,942	373	0	103	1,080,089
SAN PEDRO OCOPETATILLO	832,064	336,516	12,365	42,501	11,183	4,511	7,837	2,464	309	0	96	1,249,845
SAN PEDRO OCOTEPEC	1,397,630	269,624	16,178	62,970	33,296	8,588	23,979	2,768	946	24,187	295	1,840,461
SAN PEDRO POCHUTLA	26,618,549	6,885,274	220,392	1,035,264	665,575	188,717	578,139	28,158	27,911	913,400	7,111	37,168,490
SAN PEDRO QUIATONI	5,531,172	1,171,910	53,042	229,252	168,321	37,288	122,901	7,658	5,052	88,770	1,512	7,416,877
SAN PEDRO SOCHIAPAM	2,820,522	943,996	31,034	123,857	71,118	17,672	51,061	5,390	2,049	0	628	4,067,326
SAN PEDRO TAPANATEPEC	14,509,452	4,669,629	148,779	618,716	212,844	94,987	219,981	23,197	12,120	337,834	2,706	20,850,246
SAN PEDRO TAVICHE	917,170	246,384	11,626	43,237	20,194	5,584	14,550	2,074	583	5,492	179	1,267,072
SAN PEDRO TEOZACALCO	915,673	246,177	12,221	44,162	16,043	5,226	11,497	2,357	453	2,735	141	1,256,685
SAN PEDRO TEUTILA	2,195,655	335,076	24,236	96,847	59,477	14,177	43,328	3,986	1,734	0	533	2,775,049
SAN PEDRO TIDAA	1,118,721	421,039	13,208	50,770	13,618	6,507	12,448	2,357	630	0	153	1,639,452
SAN PEDRO TOPILTEPEC	432,130	221,162	6,215	21,695	5,090	2,415	4,177	1,218	189	4,680	51	699,021
SAN PEDRO TOTOLAPAM	2,354,086	298,584	21,906	96,191	44,782	16,688	45,158	3,319	2,427	53,319	555	2,937,016
VILLA DE TUTUTEPEC DE MELCHOR OCAMPO	26,512,267	8,100,759	230,518	1,059,491	694,989	191,717	603,284	26,527	28,999	0	7,421	37,455,972
SAN PEDRO YANERI	842,086	303,145	12,201	42,440	11,996	4,638	8,666	2,400	343	0	107	1,228,022
SAN PEDRO YOLOX	2,535,966	655,701	25,644	107,779	23,343	17,388	35,606	3,737	2,385	44,927	438	3,452,914
SAN PEDRO Y SAN PABLO AYUTLA	3,462,061	611,064	34,047	144,984	79,999	22,861	64,483	5,065	2,988	22,058	793	4,450,403
VILLA DE ETLA	7,679,224	3,466,118	62,864	300,095	139,414	56,339	154,194	6,125	8,752	0	1,897	11,875,022
SAN PEDRO Y SAN PABLO TEPOSCOLULA	3,275,165	1,178,584	25,512	119,715	58,976	19,976	49,601	5,449	2,281	0	610	4,735,868
SAN PEDRO Y SAN PABLO TEQUIXTEPEC	1,126,840	226,589	14,192	52,853	24,048	6,774	17,433	2,618	688	0	214	1,472,250
SAN PEDRO YUCUNAMA	718,359	255,326	9,075	33,437	3,305	4,292	5,990	1,994	425	15,954	74	1,048,232
SAN RAYMUNDO JALPAN	3,981,883	1,062,582	32,336	153,915	55,333	25,168	58,329	3,761	3,213	0	717	5,377,236
SAN SEBASTIAN ABASOLO	1,543,665	586,630	17,269	68,439	27,299	9,883	24,278	2,937	1,185	0	299	2,281,885
SAN SEBASTIAN COATLAN	1,691,131	658,881	18,882	74,684	39,098	10,474	28,862	3,388	1,182	0	355	2,526,937
SAN SEBASTIAN IXCAPA	2,134,025	324,705	23,122	93,291	57,927	13,701	42,011	3,757	1,669	77,503	517	2,772,229
SAN SEBASTIAN NICANANDUTA	1,672,073	338,527	16,453	70,023	21,251	11,012	24,369	2,466	1,433	29,632	300	2,187,538
SAN SEBASTIAN RIO HONDO	2,059,177	708,915	22,282	90,098	57,762	13,551	42,647	3,529	1,720	72,128	525	3,072,335
SAN SEBASTIAN TECOMAXTLAHUACA	4,887,728	2,729,553	50,862	210,037	114,041	32,108	91,330	7,811	4,107	0	1,123	8,128,702
SAN SEBASTIAN TEITIPAC	1,223,983	261,392	14,555	55,917	30,248	7,646	21,826	2,515	860	12,878	268	1,632,087
SAN SEBASTIAN TUTLA	14,706,656	3,521,581	125,556	581,338	223,077	106,027	270,135	16,117	16,000	1,351,339	3,323	20,921,147
SAN SIMON ALMOLONGAS	1,716,972	906,063	19,288	76,462	38,789	11,143	30,842	3,117	1,368	46,143	379	2,850,565
SAN SIMON ZAHUATLAN	2,238,467	356,149	23,722	97,074	70,957	14,945	49,358	3,654	1,951	39,740	607	2,896,624
SANTA ANA	1,467,467	814,718	16,521	65,302	33,159	9,388	25,928	2,770	1,124	0	319	2,436,696



GOBIERNO DEL ESTADO
DE OAXACA

Municipio	FONDO GENERAL DE PARTICIPACIONES	FONDO DE FOMENTO MUNICIPAL	FONDO DE IMPUESTOS ESPECIALES SOBRE PRODUCCION Y	FONDO DE FISCALIZACION Y RECAUDACION	FONDO DE COMPENSACION	IMPUESTO SOBRE AUTOMOVILES NUEVOS	IMPUESTO A LAS VENTAS FINALES DE GASOLINAS Y DIESEL	FONDO DE COMPENSACION DEL IMPUESTO SOBRE AUTOMOVILES NUEVOS ISAN	ISR ARTICULO 126	ISR 3-B	9/11 FIEPS GASOLINA Y DIESEL ENERO 2024	TOTAL
SANTA ANA ATEIXTLAHUACA	655,712	303,660	10,017	34,000	6,738	3,485	5,057	2,010	215	35,981	62	1,056,938
SANTA ANA CUAUHTEMOC	676,206	272,880	9,906	34,284	9,480	3,707	6,790	1,951	268	0	84	1,015,554
SANTA ANA DEL VALLE	2,568,608	588,839	25,663	108,764	29,942	17,736	39,234	3,527	2,467	66,024	483	3,451,287
SANTA ANA TAVELA	1,194,691	368,508	13,960	53,909	11,667	7,405	13,789	2,587	824	44,653	170	1,712,162
SANTA ANA TLAPACOYAN	1,837,408	684,982	21,171	82,580	27,018	11,488	25,387	3,667	1,309	0	312	2,695,321
SANTA ANA YARENI	1,207,821	376,975	13,623	53,793	8,860	7,723	13,660	2,294	923	10,121	168	1,695,959
SANTA ANA ZEGACHE	2,238,374	702,780	25,931	100,768	55,020	13,919	39,693	4,598	1,564	0	488	3,183,135
SANTA CATALINA QUIERI	845,044	361,176	12,322	42,696	11,523	4,627	8,316	2,461	333	0	102	1,288,601
SANTA CATARINA CUIXTLA	1,279,669	502,586	14,609	57,187	20,504	7,869	17,981	2,575	870	10,376	221	1,914,447
SANTA CATARINA IXTEPEJI	1,593,448	807,114	18,152	71,203	36,455	10,098	28,101	3,167	1,183	82,410	346	2,651,676
SANTA CATARINA JUQUILA	8,638,078	3,985,140	81,002	355,060	257,491	58,837	194,688	11,034	8,130	222,413	2,395	13,814,268
SANTA CATARINA LACHATAO	1,064,940	390,032	11,660	46,733	14,514	6,874	15,176	1,970	841	22,137	187	1,575,062
SANTA CATARINA LOXICHA	3,119,815	1,446,351	31,214	130,540	51,346	20,165	48,374	5,806	2,523	132,938	595	4,989,667
SANTA CATARINA MECHOACAN	2,377,266	857,212	25,856	104,175	64,754	15,462	47,009	4,181	1,922	52,128	578	3,550,542
SANTA CATARINA MINAS	2,326,945	1,107,783	31,322	113,021	28,532	13,421	24,785	5,786	1,196	128,654	305	3,781,750
SANTA CATARINA QUIANE	1,345,014	506,926	14,348	58,555	29,942	9,066	25,524	2,187	1,198	50,889	314	2,043,964
SANTA CATARINA TAYATA	961,630	365,992	10,531	42,121	9,018	5,871	10,832	1,816	649	7,202	133	1,415,796
SANTA CATARINA TICUA	1,154,953	393,565	13,875	52,953	13,713	7,081	13,931	2,469	765	31,653	171	1,685,130
SANTA CATARINA YOSONOTU	1,130,854	394,858	15,313	54,958	18,615	6,409	13,373	2,969	540	50,604	164	1,688,658
SANTA CATARINA ZAPOQUILA	532,712	222,520	8,298	27,916	5,610	2,793	4,018	1,683	158	0	49	805,758
SANTA CRUZ ACATEPEC	1,019,423	249,833	12,607	47,480	23,373	6,276	16,728	2,220	676	16,614	206	1,395,435
SANTA CRUZ AMILPAS	8,394,034	2,474,391	66,994	323,483	176,277	60,561	175,797	7,426	9,251	0	2,162	11,690,377
SANTA CRUZ DE BRAVO	520,222	230,250	7,236	25,676	5,038	2,962	4,800	1,386	250	748	59	798,628
SANTA CRUZ ITUNDUJIA	5,072,769	1,909,774	52,419	217,058	152,578	33,355	108,366	8,257	4,276	0	1,333	7,560,185
SANTA CRUZ MIXTEPEC	1,873,579	644,372	20,022	81,375	51,446	12,187	37,746	3,255	1,522	32,665	464	2,758,633
SANTA CRUZ NUNDACO	1,776,129	552,699	19,476	78,205	40,864	11,640	32,724	3,106	1,463	35,901	403	2,552,611
SANTA CRUZ PAPALUTLA	1,342,544	636,537	14,627	59,003	30,630	8,923	25,273	2,262	1,150	0	311	2,121,261
SANTA CRUZ TACACHE DE MINA	1,606,345	1,181,630	16,597	68,773	40,064	10,555	31,453	2,574	1,352	93,618	387	3,053,348
SANTA CRUZ TACAHUA	926,186	439,588	12,243	44,544	16,291	5,405	12,179	2,272	501	0	150	1,459,359
SANTA CRUZ TAYATA	638,277	220,707	8,668	30,728	8,170	3,647	6,753	2,033	309	0	83	919,377
SANTA CRUZ XITLA	2,327,034	363,546	25,317	101,988	66,697	15,157	47,847	4,097	1,888	0	589	2,954,160
SANTA CRUZ XOXOCTLAN	58,188,578	8,875,998	475,375	2,243,883	1,352,912	400,791	1,196,557	71,650	57,434	2,423,082	14,718	75,300,979
SANTA CRUZ ZENZONTEPEC	10,972,717	2,185,163	103,596	449,088	271,543	69,876	203,149	16,879	8,686	0	2,499	14,283,195
SANTA GERTRUDIS	1,678,385	799,137	17,781	72,458	39,513	10,676	30,456	2,994	1,286	0	375	2,653,062
SANTA INES DEL MONTE	1,589,024	1,078,743	18,985	72,753	39,473	9,889	28,009	3,285	1,104	61,434	345	2,903,044



GOBIERNO DEL ESTADO
DE OAXACA

Municipio	FONDO GENERAL DE PARTICIPACIONES	FONDO DE FOMENTO MUNICIPAL	FONDO DE IMPUESTOS ESPECIALES SOBRE PRODUCCION Y	FONDO DE FISCALIZACION Y RECAUDACION	FONDO DE COMPENSACION	IMPUESTO SOBRE AUTOMOVILES NUEVOS	IMPUESTO A LAS VENTAS FINALES DE GASOLINAS Y DIESEL	FONDO DE COMPENSACION DEL IMPUESTO SOBRE AUTOMOVILES NUEVOS ISAN	ISR ARTICULO 126	ISR 3-B	9/11 FIEPS GASOLINA Y DIESEL ENERO 2024	TOTAL
SANTA INES YATZECHÉ	1,042,785	477,404	15,335	52,999	12,653	5,773	9,836	3,014	429	93,634	121	1,713,983
SANTA LUCIA DEL CAMINO	38,569,212	7,464,121	325,933	1,525,149	670,327	292,256	795,131	36,310	46,737	0	9,780	49,734,957
SANTA LUCIA MIAHUATLAN	1,925,402	713,734	22,420	87,045	48,401	12,102	34,318	3,853	1,388	42,532	422	2,891,617
SANTA LUCIA MONTEVERDE	3,485,695	1,683,995	37,355	151,476	95,645	22,604	68,828	6,193	2,806	291,254	847	5,846,698
SANTA LUCIA OCOTLAN	2,290,649	789,240	24,222	99,125	57,731	15,037	44,572	3,803	1,913	170,822	548	3,497,661
SANTA MARIA ALOTEPEC	1,485,210	233,782	16,411	65,500	38,792	9,640	28,853	2,751	1,188	0	355	1,882,482
SANTA MARIA APAZCO	1,234,625	349,250	16,539	59,723	23,421	7,138	16,242	3,152	640	0	200	1,710,931
SANTA MARIA LA ASUNCION	1,902,802	674,998	22,527	86,702	47,224	11,912	33,229	3,917	1,348	12,288	409	2,797,354
HEROICA CIUDAD DE TLAXIACO	32,182,540	9,649,723	267,375	1,257,633	546,680	231,597	609,065	32,931	34,990	1,505,446	7,492	46,325,471
AYOQUEZCO DE ALDAMA	2,943,538	1,071,364	30,050	125,078	67,120	18,958	53,399	4,821	2,357	31,692	657	4,349,034
SANTA MARIA ATZOMPA	23,737,184	6,041,238	182,754	905,391	567,311	177,521	547,125	15,812	28,351	498,052	6,730	32,707,468
SANTA MARIA CAMOTLAN	1,470,783	487,748	15,391	63,000	23,519	8,762	19,946	2,626	937	0	245	2,092,958
SANTA MARIA COLOTEPEC	31,736,185	5,636,043	229,963	1,185,209	370,124	249,497	612,390	16,340	42,148	2,423,376	7,533	42,508,807
SANTA MARIA CORTIJO	789,934	244,027	10,601	38,283	14,797	4,597	10,639	1,990	419	0	131	1,115,418
SANTA MARIA COYOTEPEC	3,202,067	962,319	26,468	125,475	50,679	23,571	61,255	2,781	3,668	59,484	753	4,518,522
SANTA MARIA CHACHOAPAM	1,009,152	421,394	11,308	44,811	10,311	6,428	12,655	1,882	765	10,863	156	1,529,724
VILLA DE CHILAPA DE DIAZ	2,108,304	581,447	19,577	85,983	24,888	14,500	32,401	2,981	2,029	34,342	399	2,906,850
SANTA MARIA CHILCHOTLA	10,239,072	1,519,759	105,455	437,527	321,387	67,754	217,776	16,562	8,779	216,046	2,679	13,152,797
SANTA MARIA CHIMALAPA	4,326,582	432,454	43,426	181,394	135,008	28,640	96,046	6,564	3,814	72,284	1,181	5,327,394
SANTA MARIA DEL ROSARIO	597,397	356,145	8,071	28,977	6,844	3,330	5,757	1,577	268	26,289	71	1,034,726
SANTA MARIA DEL TULE	15,463,408	2,187,939	115,636	586,179	119,027	121,901	275,259	7,943	20,631	1,389	3,386	18,902,697
SANTA MARIA ECATEPEC	2,007,201	1,001,154	23,091	89,993	47,019	12,884	36,176	4,202	1,536	62,455	445	3,286,157
SANTA MARIA GUELACE	733,672	382,710	10,057	35,954	12,325	4,224	9,208	1,892	371	4,856	113	1,195,381
SANTA MARIA GUIENAGATI	2,351,660	443,736	23,458	98,641	44,373	14,110	35,026	3,805	1,556	223,023	431	3,239,818
SANTA MARIA HUATULCO	153,805,095	18,076,120	1,155,315	5,756,727	689,176	1,172,433	2,380,328	116,281	192,260	9,054,927	29,279	192,427,940
SANTA MARIA HUAZOLOTTILAN	5,686,440	2,727,892	54,412	235,331	165,029	38,628	125,845	8,018	5,288	0	1,548	9,048,432
SANTA MARIA IPALAPA	2,407,670	769,378	25,711	104,616	67,147	15,780	49,500	4,114	1,996	21,990	609	3,468,510
SANTA MARIA IXCATLAN	734,383	334,061	10,631	37,036	6,416	4,104	6,086	2,056	318	0	75	1,135,166
SANTA MARIA JACATEPEC	4,962,616	1,821,870	51,133	211,636	134,259	32,496	100,126	8,464	4,135	225,853	1,232	7,553,819
SANTA MARIA JALAPA DEL MARQUES	5,787,498	1,803,353	54,487	235,704	159,696	40,445	129,212	10,289	5,734	0	1,589	8,228,007
SANTA MARIA JALTIANGUIS	757,081	334,566	9,954	36,277	8,030	4,482	8,053	1,885	430	33,119	99	1,193,977
SANTA MARIA LACHIXIO	1,249,513	287,300	14,921	56,906	23,474	7,456	17,829	2,839	760	13,349	219	1,674,565
SANTA MARIA MIXTEQUILLA	4,274,361	1,267,813	46,822	187,305	63,849	27,662	63,644	8,235	3,396	0	783	5,943,869



GOBIERNO DEL ESTADO
DE OAXACA

Municipio	FONDO GENERAL DE PARTICIPACIONES	FONDO DE FOMENTO MUNICIPAL	FONDO DE IMPUESTOS ESPECIALES SOBRE PRODUCCION Y	FONDO DE FISCALIZACION Y RECAUDACION	FONDO DE COMPENSACION	IMPUESTO SOBRE AUTOMOVILES NUEVOS	IMPUESTO A LAS VENTAS FINALES DE GASOLINAS Y DIESEL	FONDO DE COMPENSACION DEL IMPUESTO SOBRE AUTOMOVILES NUEVOS ISAN	ISR ARTICULO 126	ISR 3-B	9/11 FIEPS GASOLINA Y DIESEL ENERO 2024	TOTAL
SANTA MARIA NATIVITAS	839,662	310,263	10,167	38,557	8,222	4,809	8,249	1,863	443	10,155	101	1,232,491
SANTA MARIA NDUAYACO	557,535	200,467	8,475	28,823	6,265	2,951	4,529	1,707	179	1,885	56	812,873
SANTA MARIA OZOLOTEPEC	2,162,185	1,238,939	25,171	97,694	53,021	13,490	38,196	4,350	1,525	178,676	470	3,813,718
SANTA MARIA PAPALO	1,942,995	601,730	20,288	83,568	28,541	12,725	29,312	3,180	1,617	66,790	361	2,791,107
SANTA MARIA PEÑALES	4,301,563	443,831	44,648	184,675	126,567	28,550	91,450	6,845	3,712	104,125	1,125	5,337,090
SANTA MARIA PETAPA	7,327,354	896,167	66,792	297,287	229,525	51,110	174,788	9,295	7,321	0	2,150	9,061,788
SANTA MARIA QUIEGOLANI	1,319,772	329,424	16,174	61,229	31,068	8,213	22,556	2,800	909	0	277	1,792,422
SANTA MARIA SOLA	1,067,596	307,092	14,081	51,248	21,105	6,291	15,133	2,657	597	50,582	186	1,536,569
SANTA MARIA TATALTEPEC	510,631	283,776	7,939	26,729	4,356	2,634	3,304	1,608	138	0	41	841,155
SANTA MARIA TECOMAVACA	1,045,316	461,830	11,920	46,815	25,022	6,634	18,908	1,995	780	0	233	1,619,451
SANTA MARIA TEMAXCALAPA	972,506	337,282	12,691	46,445	12,279	5,791	11,310	2,376	567	17,151	139	1,418,536
SANTA MARIA TEMAXCALTEPEC	1,616,591	288,782	18,664	72,875	38,274	10,325	28,649	3,117	1,223	10,889	352	2,089,741
SANTA MARIA TEOPOXCO	2,297,672	404,711	24,649	99,594	55,852	14,168	40,174	4,301	1,607	29,507	494	2,972,729
SANTA MARIA TEPANTLALI	2,080,246	459,082	22,060	90,107	50,512	13,607	39,065	3,499	1,719	51,901	481	2,812,279
SANTA MARIA TEXCATITLAN	789,982	261,701	10,957	38,907	12,959	4,466	9,121	2,115	369	0	112	1,130,689
SANTA MARIA TLAHUITOLTEPEC	6,316,421	432,856	57,742	255,019	134,733	37,852	101,450	8,775	4,272	25,316	1,248	7,375,684
SANTA MARIA TLALIXTAC	1,213,747	315,835	15,897	57,766	25,679	7,295	18,336	3,312	723	0	226	1,658,816
SANTA MARIA TONAMECA	13,006,030	16,511,456	117,031	525,669	357,305	90,401	285,091	15,151	12,937	2,157,299	3,507	33,081,877
SANTA MARIA TOTOLAPILLA	815,648	475,013	11,239	39,856	11,188	4,452	8,194	2,329	328	0	101	1,368,349
SANTA MARIA XADANI	4,691,694	846,018	42,482	189,803	126,714	33,714	107,133	6,031	5,014	24,469	1,318	6,074,392
SANTA MARIA YALINA	690,519	213,578	8,261	31,758	3,421	4,498	7,361	1,331	546	7,879	91	969,243
SANTA MARIA YAVESIA	724,094	236,053	8,006	32,023	5,873	4,662	8,652	1,255	568	0	106	1,021,294
SANTA MARIA YOLOTEPEC	634,393	276,768	8,928	31,492	6,583	3,591	5,944	1,731	295	0	73	969,797
SANTA MARIA YOSOYUA	1,180,120	310,435	14,856	55,422	23,277	7,147	17,712	2,657	739	5,626	218	1,618,208
SANTA MARIA YUCUHITI	3,255,242	1,014,537	33,654	138,943	82,794	21,495	64,320	5,709	2,767	161,868	791	4,782,121
SANTA MARIA ZACATEPEC	7,776,910	3,186,293	73,766	321,347	236,577	53,953	180,306	10,201	7,622	0	2,218	11,849,194
SANTA MARIA ZANIZA	1,317,362	255,835	15,062	59,081	34,908	8,323	24,620	2,511	970	0	303	1,718,975
SANTA MARIA ZOQUITLAN	1,797,392	374,067	20,273	79,905	45,489	11,565	33,923	3,576	1,394	323,358	417	2,691,361
SANTIAGO AMOLTEPEC	6,228,378	510,906	62,810	264,026	201,865	41,933	139,904	9,393	5,607	0	1,721	7,466,541
SANTIAGO APOALA	904,467	279,640	12,861	45,152	14,812	5,067	10,162	2,490	401	11,632	125	1,286,808
SANTIAGO APOSTOL	2,828,764	1,247,296	30,745	123,588	62,482	17,944	48,412	5,245	2,136	0	595	4,367,206
SANTIAGO ASTATA	2,999,814	204,577	26,561	121,062	54,073	22,163	59,608	2,909	3,429	148,432	733	3,643,362
SANTIAGO ATITLAN	1,770,744	278,926	19,788	78,544	49,691	11,446	35,456	3,294	1,397	0	436	2,249,722
SANTIAGO AYUQUILILLA	1,737,558	888,630	18,940	76,034	40,644	11,102	31,082	3,234	1,337	89,837	382	2,898,779
SANTIAGO CACALOXTEPEC	1,147,157	595,175	13,033	51,231	23,015	7,264	18,747	2,231	851	0	231	1,858,935



GOBIERNO DEL ESTADO
DE OAXACA

Municipio	FONDO GENERAL DE PARTICIPACIONES	FONDO DE FOMENTO MUNICIPAL	FONDO DE IMPUESTOS ESPECIALES SOBRE PRODUCCION Y	FONDO DE FISCALIZACION Y RECAUDACION	FONDO DE COMPENSACION	IMPUESTO SOBRE AUTOMOVILES NUEVOS	IMPUESTO A LAS VENTAS FINALES DE GASOLINAS Y DIESEL	FONDO DE COMPENSACION DEL IMPUESTO SOBRE AUTOMOVILES NUEVOS ISAN	ISR ARTICULO 126	ISR 3-B	9/11 FIEPS GASOLINA Y DIESEL ENERO 2024	TOTAL
SANTIAGO CAMOTLAN	1,906,871	340,502	22,526	86,505	46,320	12,010	33,980	4,223	1,372	13,926	418	2,468,653
SANTIAGO COMALTEPEC	1,215,714	429,692	13,541	53,544	15,768	6,901	13,605	2,417	645	3,736	167	1,755,730
SANTIAGO CHAZUMBA	2,741,524	1,046,971	28,584	117,607	66,588	17,771	51,923	4,680	2,220	0	639	4,078,507
SANTIAGO CHOAPAM	2,724,314	404,798	30,691	121,224	73,563	17,352	52,266	5,189	2,060	0	643	3,432,101
SANTIAGO DEL RIO	668,643	357,948	9,338	32,962	7,390	3,561	5,603	1,864	239	12,743	69	1,100,360
SANTIAGO HUAJOLOTLITLAN	3,544,407	1,371,003	33,454	146,094	62,610	24,719	64,462	4,679	3,518	26,244	793	5,281,981
SANTIAGO HUAUCLILLA	658,018	287,664	8,959	32,115	7,212	3,816	6,713	1,707	342	17,082	83	1,023,710
SANTIAGO IHUITLAN PLUMAS	777,351	244,232	9,653	36,383	4,686	4,973	8,220	1,623	577	2,288	101	1,090,087
SANTIAGO IXCUINTEPEC	1,006,220	267,685	12,498	46,929	22,856	6,145	16,388	2,241	650	0	202	1,381,814
SANTIAGO IXTAYUTLA	6,733,135	496,219	64,795	280,171	202,810	46,738	150,753	8,883	6,591	0	1,854	7,991,951
SANTIAGO JAMILTEPEC	9,001,554	9,951,642	85,273	371,279	262,881	61,162	200,237	12,077	8,401	436,768	2,463	20,393,737
SANTIAGO JOCOTEPEC	6,407,279	1,511,867	65,559	273,093	198,787	42,631	141,564	10,158	5,580	0	1,741	8,658,259
SANTIAGO JUXTLAHUACA	18,966,432	6,991,671	179,517	783,065	488,563	130,242	395,409	24,491	18,164	744,352	4,864	28,726,769
SANTIAGO LACHIGURI	2,370,029	319,500	25,921	104,050	61,209	15,235	45,189	4,264	1,854	0	556	2,947,807
SANTIAGO LALOPA	1,022,021	335,500	12,543	47,599	5,886	6,627	11,070	2,062	792	37,002	136	1,481,238
SANTIAGO LAOLLAGA	3,200,106	1,150,922	43,918	156,956	45,657	18,678	37,621	8,290	1,699	116	463	4,664,425
SANTIAGO LAXOPA	967,914	368,273	12,476	45,913	17,582	5,723	13,374	2,334	553	0	165	1,434,307
SANTIAGO LLANO GRANDE	1,741,839	605,575	19,132	76,685	47,450	11,309	34,809	3,109	1,399	0	428	2,541,734
SANTIAGO MATATLAN	6,338,414	2,695,579	65,334	271,101	141,179	42,024	117,366	10,120	5,462	72,297	1,444	9,760,319
SANTIAGO MILTEPEC	558,072	250,696	7,927	27,858	5,765	3,219	5,418	1,531	278	14,504	67	875,335
SANTIAGO MINAS	1,095,764	391,030	14,185	52,107	18,476	6,412	14,133	2,637	604	51,071	174	1,646,594
SANTIAGO NACALTEPEC	1,112,300	229,441	14,156	52,436	21,976	6,600	16,154	2,620	648	34,293	199	1,490,823
SANTIAGO NEJAPILLA	394,290	196,622	6,390	21,051	2,388	2,001	1,963	1,387	89	14,435	24	640,641
SANTIAGO NUNDICHE	1,025,725	402,099	12,957	48,223	19,142	6,130	14,378	2,342	614	27,649	177	1,559,435
SANTIAGO NUYOO	1,545,665	348,877	17,021	68,128	26,186	9,946	23,977	2,759	1,211	24,662	295	2,068,727
SANTIAGO PINOTEPA NACIONAL	40,510,035	9,893,143	354,319	1,617,986	769,494	276,754	741,614	43,763	38,945	3,407,183	9,122	57,662,358
SANTIAGO SUCHILQUITONGO	4,677,897	1,017,654	43,951	191,946	147,333	31,508	108,541	6,463	4,278	0	1,335	6,230,905
SANTIAGO TAMAZOLA	3,000,041	1,094,210	29,631	125,814	61,760	19,859	53,681	4,496	2,601	0	660	4,392,754
SANTIAGO TAPEXTLA	1,757,736	752,996	20,438	79,411	44,372	11,051	31,651	3,510	1,269	160,713	389	2,863,536
VILLA TEJUPAM DE LA UNION	1,399,409	1,228,532	15,628	61,918	33,123	8,578	24,120	2,674	951	0	297	2,775,231
SANTIAGO TENANGO	2,092,122	688,398	16,415	77,087	27,012	13,209	28,714	3,325	1,611	51,687	353	2,999,933
SANTIAGO TEPETLAPA	512,407	250,566	7,410	25,797	1,773	2,857	3,137	1,461	220	0	39	805,667
SANTIAGO TETEPEC	2,601,369	417,752	29,024	115,197	68,384	16,438	48,953	4,886	1,930	0	602	3,304,535
SANTIAGO TEXCALCINGO	1,627,317	345,242	18,543	72,793	41,546	10,297	30,030	3,162	1,203	0	369	2,150,503
SANTIAGO TEXTITLAN	2,372,362	341,747	24,221	100,877	68,105	15,927	51,047	3,914	2,111	92,590	628	3,073,529



GOBIERNO DEL ESTADO
DE OAXACA

Municipio	FONDO GENERAL DE PARTICIPACIONES	FONDO DE FOMENTO MUNICIPAL	FONDO DE IMPUESTOS ESPECIALES SOBRE PRODUCCION Y	FONDO DE FISCALIZACION Y RECAUDACION	FONDO DE COMPENSACION	IMPUESTO SOBRE AUTOMOVILES NUEVOS	IMPUESTO A LAS VENTAS FINALES DE GASOLINAS Y DIESEL	FONDO DE COMPENSACION DEL IMPUESTO SOBRE AUTOMOVILES NUEVOS ISAN	ISR ARTICULO 126	ISR 3-B	9/11 FIEPS GASOLINA Y DIESEL ENERO 2024	TOTAL
SANTIAGO TILANTONGO	2,225,537	773,159	27,234	102,714	38,818	13,495	31,096	5,143	1,412	103,044	383	3,322,035
SANTIAGO TILLO	559,434	237,222	7,352	26,757	7,410	3,266	6,401	1,433	303	12,206	79	861,863
SANTIAGO TLAZOYALTEPEC	2,874,050	598,043	30,658	124,945	88,927	19,155	62,952	4,815	2,488	0	774	3,806,808
SANTIAGO XANICA	1,747,736	348,607	20,835	79,935	43,048	10,915	30,604	3,605	1,227	7,072	376	2,293,960
SANTIAGO XIACUI	1,071,352	270,454	12,317	48,079	25,606	6,671	18,985	2,148	754	2,886	234	1,459,485
SANTIAGO YAITEPEC	2,236,108	518,437	25,231	99,577	60,455	14,258	42,548	4,275	1,695	0	523	3,003,107
SANTIAGO YAVEO	3,738,194	1,356,264	41,133	164,435	107,953	24,489	76,601	7,008	3,066	63,520	942	5,583,607
SANTIAGO YOLOMECATL	2,319,183	622,105	20,650	93,144	26,038	16,493	37,373	2,882	2,430	71,600	460	3,212,357
SANTIAGO YOSONDUA	4,352,459	1,108,659	44,907	186,522	111,053	29,346	88,078	6,744	3,913	0	1,083	5,932,764
SANTIAGO YUCUYACHI	805,984	296,423	10,585	38,674	13,750	4,809	10,822	1,934	472	0	133	1,183,587
SANTIAGO ZACATEPEC	2,740,042	372,316	29,211	118,511	73,227	17,652	52,541	5,094	2,165	0	646	3,411,406
SANTIAGO ZOOCHILA	892,396	319,404	11,085	41,152	5,775	4,554	5,460	2,339	279	14,056	67	1,296,568
NUEVO ZOQUIAPAM	1,938,271	525,362	18,905	81,069	21,769	13,229	28,822	2,657	1,818	46,997	355	2,679,254
SANTO DOMINGO INGENIO	7,642,955	1,241,777	62,139	299,119	103,754	59,101	149,455	5,130	9,720	0	1,838	9,574,988
SANTO DOMINGO ALBARRADAS	690,856	278,663	9,544	33,989	10,956	3,980	8,329	1,813	348	12,807	102	1,051,388
SANTO DOMINGO ARMENTA	1,723,404	440,650	19,577	76,985	43,924	10,912	31,879	3,326	1,279	0	392	2,352,328
SANTO DOMINGO CHIHUITAN	1,202,078	418,509	11,949	50,699	21,977	8,098	21,056	1,695	1,089	0	259	1,737,408
SANTO DOMINGO DE MORELOS	5,102,218	778,006	49,449	212,266	162,302	34,343	115,194	7,399	4,629	145,154	1,417	6,612,377
SANTO DOMINGO IXCATLAN	740,405	212,698	10,750	37,356	10,584	4,070	7,579	2,115	299	30,388	93	1,056,336
SANTO DOMINGO NUXAA	1,902,493	710,772	21,285	84,413	47,182	12,137	34,746	3,552	1,448	12,894	427	2,831,348
SANTO DOMINGO OZOLOTEPEC	837,674	267,605	11,425	40,968	15,313	4,880	11,099	2,134	444	27,531	137	1,219,208
SANTO DOMINGO PETAPA	4,474,345	483,122	44,851	189,343	123,969	30,533	96,760	6,544	4,169	0	1,190	5,454,826
SANTO DOMINGO ROAYAGA	897,822	391,239	12,690	44,690	13,380	5,077	9,881	2,446	416	25,158	122	1,402,920
SANTO DOMINGO TEHUANTEPEC	51,809,322	13,122,345	449,156	2,067,883	919,756	375,861	1,006,700	51,730	57,089	3,144,933	12,383	73,017,157
SANTO DOMINGO TEJOMULCO	2,688,642	1,337,467	28,329	116,064	72,757	17,478	53,777	4,508	2,190	143,821	661	4,465,694
SANTO DOMINGO TEPUXTEPEC	2,754,164	345,349	28,119	116,910	86,214	18,332	60,401	4,728	2,396	26,090	743	3,443,446
SANTO DOMINGO TLATAYAPAM	465,094	226,911	6,472	22,990	1,535	2,622	2,984	1,199	215	18,085	37	748,144
SANTO DOMINGO TOMALTEPEC	1,930,776	739,715	19,869	82,517	46,140	12,965	37,975	3,100	1,718	151,516	467	3,026,759
SANTO DOMINGO TONALA	4,414,296	2,242,031	44,798	187,091	101,761	29,181	83,273	7,247	3,785	89,068	1,024	7,203,556
SANTO DOMINGO TONALTEPEC	512,529	243,690	8,118	27,103	3,433	2,623	2,830	1,650	129	10,431	35	812,570
SANTO DOMINGO XAGACIA	845,024	246,468	11,018	40,359	16,837	5,013	12,156	2,033	487	12,229	150	1,191,774
SANTO DOMINGO YANHUITLAN	2,119,676	496,745	20,485	87,401	22,255	14,107	29,548	3,733	1,862	0	363	2,796,176
SANTO DOMINGO YODOHINO	505,744	218,502	7,282	25,369	4,444	2,659	3,658	1,442	165	23,226	45	792,536
SANTO DOMINGO ZANATEPEC	8,865,512	3,139,003	69,989	332,203	170,708	60,766	163,464	11,480	8,492	478	2,011	12,824,104
SANTOS REYES NOPALA	7,603,026	1,716,194	72,760	315,119	231,037	52,150	173,811	10,331	7,241	0	2,138	10,183,808
SANTOS REYES PAPALO	1,683,454	550,196	19,551	75,731	34,647	10,421	26,777	3,624	1,158	147,505	329	2,553,395



GOBIERNO DEL ESTADO
DE OAXACA

Municipio	FONDO GENERAL DE PARTICIPACIONES	FONDO DE FOMENTO MUNICIPAL	FONDO DE IMPUESTOS ESPECIALES SOBRE PRODUCCION Y	FONDO DE FISCALIZACION Y RECAUDACION	FONDO DE COMPENSACION	IMPUESTO SOBRE AUTOMOVILES NUEVOS	IMPUESTO A LAS VENTAS FINALES DE GASOLINAS Y DIESEL	FONDO DE COMPENSACION DEL IMPUESTO SOBRE AUTOMOVILES NUEVOS ISAN	ISR ARTICULO 126	ISR 3-B	9/11 FIEPS GASOLINA Y DIESEL ENERO 2024	TOTAL
SANTOS REYES TEPEJILLO	957,351	332,477	11,954	44,576	12,572	5,722	11,391	2,328	574	40,006	140	1,419,091
SANTOS REYES YUCUNA	1,026,681	288,743	13,565	49,391	20,945	6,064	14,705	2,503	580	0	181	1,423,358
SANTO TOMAS JALIEZA	2,545,272	794,320	25,613	107,332	54,953	16,815	46,068	4,253	2,181	86,007	567	3,683,383
SANTO TOMAS MAZALTEPEC	1,390,872	290,746	15,967	62,488	35,592	8,808	26,073	2,691	1,029	10,611	321	1,845,197
SANTO TOMAS OCOTEPEC	2,078,737	674,539	23,002	91,769	56,802	13,361	40,780	3,806	1,620	0	502	2,984,917
SANTO TOMAS TAMAZULAPAN	1,860,633	791,144	19,736	80,670	37,418	12,229	32,466	3,068	1,557	86,734	399	2,926,056
SAN VICENTE COATLAN	2,224,423	1,070,433	23,224	95,451	49,494	14,425	39,605	3,846	1,802	0	487	3,523,190
SAN VICENTE LACHIXIO	2,207,507	331,453	23,197	95,274	44,821	14,247	37,603	3,566	1,767	44,072	463	2,803,970
SAN VICENTE NUÑU	697,429	263,877	9,386	33,792	6,112	4,243	7,217	1,844	428	10,856	89	1,035,271
SILACAYOAPAM	4,285,884	1,759,611	46,393	186,772	92,538	26,863	72,286	7,973	3,132	168,040	889	6,650,381
SITIO DE XITLAPEHUA	737,700	393,438	10,614	37,069	9,777	4,113	7,525	2,060	318	12,768	93	1,215,474
SOLEDAD ETLA	2,873,355	1,213,551	26,650	117,736	86,260	20,135	67,662	3,480	2,896	0	832	4,412,559
VILLA DE TAMAZULAPAN DEL PROGRESO	5,745,636	1,911,131	50,843	229,784	112,281	40,626	112,071	7,412	5,944	0	1,379	8,217,107
TANETZE DE ZARAGOZA	1,060,395	353,495	12,964	48,977	21,317	6,302	15,741	2,363	631	2,176	194	1,524,554
TANICHE	824,116	433,914	11,259	40,325	12,189	4,743	9,580	2,111	416	20,013	118	1,358,783
TATALTEPEC DE VALDES	3,125,067	359,909	31,886	133,094	89,688	21,301	67,800	4,936	2,889	0	834	3,837,403
TECOCUILCO DE MARCOS PEREZ	1,782,657	375,865	16,946	74,048	14,213	12,747	26,258	2,074	1,874	9,582	323	2,316,586
TEOTITLAN DE FLORES MAGON	7,828,108	3,016,959	86,786	346,757	136,783	50,918	126,113	13,572	6,306	118,285	1,551	11,732,138
TEOTITLAN DEL VALLE	3,305,107	825,135	33,604	139,889	88,316	22,504	69,479	5,855	3,040	0	855	4,493,784
TEOTONGO	979,823	410,794	11,959	45,260	13,712	5,832	12,123	2,140	588	35,169	149	1,517,550
TEPEMEME VILLA DE MORELOS	1,791,234	776,668	19,357	77,031	27,473	11,035	24,569	4,296	1,233	109,316	302	2,842,513
HEROICA VILLA DE TEZOATLAN DE SEGURA Y LUNA, CUNA DE LA INDEPENDENCIA DE OAXACA	7,556,058	2,656,523	75,470	319,165	158,755	50,518	138,241	10,906	6,706	404,193	1,700	11,378,237
SAN JERONIMO TLACOHAHUAYA	4,464,736	1,145,902	40,267	179,437	78,910	30,041	77,415	6,311	4,099	192,030	952	6,220,102
TLACOLULA DE MATAMOROS	24,063,772	6,755,224	189,305	920,666	409,165	175,174	466,431	21,838	27,043	872,060	5,737	33,906,414
TLACOTEPEC PLUMAS	544,731	363,459	7,324	26,231	5,589	3,151	5,383	1,574	280	0	66	957,789
TLALIXTAC DE CABRERA	13,175,727	2,660,967	104,943	506,818	162,300	96,860	232,948	12,415	15,101	0	2,865	16,970,944
TOTONTEPEC VILLA DE MORELOS	3,212,835	1,239,004	33,549	137,405	82,222	20,501	60,686	5,988	2,488	61,693	746	4,857,118
TRINIDAD ZAACHILA	1,748,527	771,490	18,839	76,394	46,927	11,517	35,422	2,933	1,466	0	436	2,713,950
LA TRINIDAD VISTA HERMOSA	606,899	293,079	8,369	29,850	4,179	3,657	5,645	1,590	359	8,297	69	961,995
UNION HIDALGO	11,735,922	4,974,889	107,977	476,835	195,265	83,077	214,221	16,586	12,081	0	2,635	17,819,487
VALERIO TRUJANO	853,504	192,002	10,513	39,614	18,815	5,176	13,720	1,898	541	0	169	1,135,952
SAN JUAN BAUTISTA VALLE NACIONAL	12,613,810	5,238,213	118,327	519,384	315,925	89,284	272,515	15,764	12,976	583,852	3,352	19,783,402
VILLA DIAZ ORDAZ	4,566,306	1,246,584	43,876	189,138	89,372	31,680	85,287	6,774	4,455	261,399	1,049	6,525,920
YAXE	3,082,710	1,321,991	38,446	144,217	41,367	18,801	38,387	6,737	1,982	0	472	4,695,110



GOBIERNO DEL ESTADO
DE OAXACA

Municipio	FONDO GENERAL DE PARTICIPACIONES	FONDO DE FOMENTO MUNICIPAL	FONDO DE IMPUESTOS ESPECIALES SOBRE PRODUCCION Y	FONDO DE FISCALIZACION Y RECAUDACION	FONDO DE COMPENSACION	IMPUESTO SOBRE AUTOMOVILES NUEVOS	IMPUESTO A LAS VENTAS FINALES DE GASOLINAS Y DIESEL	FONDO DE COMPENSACION DEL IMPUESTO SOBRE AUTOMOVILES NUEVOS ISAN	ISR ARTICULO 126	ISR 3-B	9/11 FIEPS GASOLINA Y DIESEL ENERO 2024	TOTAL
MAGDALENA YODOCONO DE PORFIRIO DIAZ	1,217,984	541,985	13,249	53,223	22,988	7,809	19,871	2,285	946	37,611	244	1,918,196
YOGANA	961,994	350,351	12,545	45,930	17,762	5,739	13,231	2,338	564	5,044	163	1,415,661
YUTANDUCHI DE GUERRERO	1,251,254	480,821	14,773	56,696	16,653	7,217	14,244	2,728	684	338	175	1,845,584
VILLA DE ZAACHILA	28,905,775	8,484,877	232,906	1,118,568	642,664	207,186	605,898	25,506	31,376	0	7,453	40,262,207
SAN MATEO YACUTINDO	1,930,544	579,584	21,746	85,953	44,082	12,193	33,429	3,603	1,427	36,419	411	2,749,391
ZAPOTITLAN LAGUNAS	1,809,739	331,046	20,848	81,305	47,888	11,442	33,732	3,655	1,330	0	415	2,341,398
ZAPOTITLAN PALMAS	1,135,817	508,704	12,590	50,248	23,333	7,357	19,490	2,029	904	34,567	240	1,795,278
SANTA INES DE ZARAGOZA	1,127,212	465,414	14,279	52,985	20,364	6,650	15,297	2,664	645	9,265	188	1,714,963
ZIMATLAN DE ALVAREZ	14,057,826	3,745,041	122,596	558,728	301,725	99,376	284,046	16,949	14,546	0	3,494	19,204,328



GOBIERNO DEL ESTADO
DE OAXACA

4.2.- FONDOS DE APORTACIONES PARA LA INFRAESTRUCTURA SOCIAL MUNICIPAL (FISM) Y PARA EL FORTALECIMIENTO DE LOS MUNICIPIOS Y DE LAS DEMARCACIONES TERRITORIALES DEL DISTRITO FEDERAL (FORTAMUN).

MUNICIPIO	FONDO DE APORTACIONES PARA LA INFRAESTRUCTURA SOCIAL MUNICIPAL (FAISMUN)	FONDO DE APORTACIONES PARA EL FORTALECIMIENTO DE LOS MUNICIPIOS (FORTAMUN)	TOTAL
ABEJONES	2,904,166	391,643	3,295,809
ACATLAN DE PEREZ FIGUEROA	45,251,056	21,033,717	66,284,772
ASUNCION CACALOTEPEC	5,759,245	1,186,107	6,945,351
ASUNCION CUYOTEPEJI	1,933,686	515,516	2,449,202
ASUNCION IXTALTEPEC	10,032,023	7,106,861	17,138,884
ASUNCION NOCHIXTLAN	20,333,607	9,529,834	29,863,441
ASUNCION OCOTLAN	6,853,096	1,115,322	7,968,418
ASUNCION TLACOLULITA	1,793,254	341,815	2,135,068
AYOTZINTEPEC	12,593,375	3,193,221	15,786,596
EL BARRIO DE LA SOLEDAD	7,478,149	6,274,677	13,752,825
CALIHUALA	2,843,818	652,894	3,496,712
CANDELARIA LOXICHA	24,347,594	5,199,869	29,547,463
CIENEGA DE ZIMATLAN	3,413,270	1,417,088	4,830,358
CIUDAD IXTEPEC	12,408,865	13,077,443	25,486,308
COATECAS ALTAS	12,532,163	2,494,224	15,026,387
COICOYAN DE LAS FLORES	32,155,616	4,453,372	36,608,988
LA COMPAÑIA	6,936,946	1,679,736	8,616,682
CONCEPCION BUENAVISTA	2,128,391	350,197	2,478,589
CONCEPCION PAPALO	5,250,713	1,282,504	6,533,217
CONSTANCIA DEL ROSARIO	9,751,560	2,257,188	12,008,748
COSOLAPA	14,166,755	6,746,884	20,913,639
COSOLTEPEC	2,111,564	373,947	2,485,512
CUILAPAM DE GUERRERO	28,453,999	12,518,618	40,972,616
CUYAMECALCO VILLA DE ZARAGOZA	9,156,850	1,696,966	10,853,816
CHAHUITES	11,753,805	5,288,350	17,042,155
CHALCATONGO DE HIDALGO	12,868,632	4,207,489	17,076,121
CHIQUEHUITLAN DE BENITO JUAREZ	5,527,162	1,014,734	6,541,895
HEROICA CIUDAD DE EJUTLA DE CRESPO	22,104,501	10,779,740	32,884,241
ELOXOCHITLAN DE FLORES MAGON	13,333,567	1,962,874	15,296,440
EL ESPINAL	4,338,559	4,065,454	8,404,013
TAMAZULAPAM DEL ESPIRITU SANTO	14,194,888	3,345,966	17,540,855
FRESNILLO DE TRUJANO	2,453,913	501,546	2,955,459
GUADALUPE ETLA	2,181,961	1,363,999	3,545,960
GUADALUPE DE RAMIREZ	2,117,932	599,806	2,717,737
GUELATAO DE JUAREZ	4,744,037	305,957	5,049,994



GOBIERNO DEL ESTADO
DE OAXACA

MUNICIPIO	FONDO DE APORTACIONES PARA LA INFRAESTRUCTURA SOCIAL MUNICIPAL (FAISMUN)	FONDO DE APORTACIONES PARA EL FORTALECIMIENTO DE LOS MUNICIPIOS (FORTAMUN)	TOTAL
GUEVEA DE HUMBOLDT	8,403,685	2,447,655	10,851,340
MESONES HIDALGO	10,295,450	2,060,203	12,355,652
VILLA HIDALGO	4,537,865	877,821	5,415,687
HEROICA CIUDAD DE HUAJUAPAN DE LEON	42,382,697	36,469,404	78,852,101
HUAUTEPEC	20,853,992	2,973,416	23,827,408
HUAUTLA DE JIMENEZ	62,917,283	14,766,958	77,684,242
IXTLAN DE JUAREZ	8,923,333	3,904,792	12,828,125
HEROICA CIUDAD DE JUCHITAN DE ZARAGOZA	76,654,660	52,888,157	129,542,817
LOMA BONITA	35,160,823	19,062,462	54,223,285
MAGDALENA APASCO	4,813,496	3,673,345	8,486,841
MAGDALENA JALTEPEC	5,692,138	1,370,519	7,062,657
SANTA MAGDALENA JICOTLAN	1,294,109	37,721	1,331,829
MAGDALENA MIXTEPEC	3,885,065	667,331	4,552,395
MAGDALENA OCOTLAN	2,213,312	551,374	2,764,687
MAGDALENA PEÑASCO	8,386,671	1,746,329	10,133,000
MAGDALENA TEITIPAC	11,890,925	2,218,536	14,109,461
MAGDALENA TEQUISISTLAN	7,392,694	2,792,264	10,184,957
MAGDALENA TLACOTEPEC	2,200,117	603,997	2,804,114
MAGDALENA ZAHUATLAN	1,273,495	188,138	1,461,632
MARISCALA DE JUAREZ	3,728,996	1,741,206	5,470,202
MARTIRES DE TACUBAYA	1,998,496	673,385	2,671,881
MATIAS ROMERO AVENDAÑO	35,411,778	17,781,355	53,193,133
MAZATLAN VILLA DE FLORES	30,082,401	5,924,479	36,006,880
MIAHUATLAN DE PORFIRIO DIAZ	56,006,650	23,459,020	79,465,670
MIXISTLAN DE LA REFORMA	5,908,235	1,158,165	7,066,400
MONJAS	5,371,720	1,347,235	6,718,955
NATIVIDAD	1,221,399	231,912	1,453,311
NAZARENO ETLA	2,430,437	1,999,197	4,429,634
NEJAPA DE MADERO	11,030,836	3,955,552	14,986,387
XPANTEPEC NIEVES	2,973,491	502,477	3,475,968
SANTIAGO NILTEPEC	6,594,059	2,487,704	9,081,763
OAXACA DE JUAREZ	111,846,184	126,180,422	238,026,605
OCOTLAN DE MORELOS	21,267,539	11,060,550	32,328,088
LA PE	4,843,822	1,421,279	6,265,101
PINOTEPA DE DON LUIS	13,166,976	2,987,853	16,154,829
PLUMA HIDALGO	6,919,965	1,515,814	8,435,779
SAN JOSE DEL PROGRESO	11,195,117	3,752,978	14,948,094
PUTLA VILLA DE GUERRERO	45,969,593	16,137,012	62,106,605
SANTA CATARINA QUIOQUITANI	1,946,829	212,354	2,159,183
REFORMA DE PINEDA	3,197,458	1,238,729	4,436,188
LA REFORMA	4,435,051	1,588,461	6,023,512



GOBIERNO DEL ESTADO
DE OAXACA

MUNICIPIO	FONDO DE APORTACIONES PARA LA INFRAESTRUCTURA SOCIAL MUNICIPAL (FAISMUN)	FONDO DE APORTACIONES PARA EL FORTALECIMIENTO DE LOS MUNICIPIOS (FORTAMUN)	TOTAL
REYES ETLA	2,945,798	2,035,055	4,980,853
ROJAS DE CUAUHEMOC	1,578,069	605,860	2,183,929
SALINA CRUZ	29,473,045	39,321,741	68,794,786
SAN AGUSTIN AMATENGO	2,904,651	741,841	3,646,492
SAN AGUSTIN ATENANGO	3,797,023	871,302	4,668,324
SAN AGUSTIN CHAYUCO	6,335,662	1,938,658	8,274,320
SAN AGUSTIN DE LAS JUNTAS	6,102,976	5,304,649	11,407,625
SAN AGUSTIN ETLA	2,814,329	1,940,987	4,755,315
SAN AGUSTIN LOXICHA	76,482,304	12,198,225	88,680,528
SAN AGUSTIN TLACOTEPEC	2,727,666	480,590	3,208,256
SAN AGUSTIN YATARENI	5,623,238	2,571,062	8,194,300
SAN ANDRES CABECERA NUEVA	6,919,891	1,341,646	8,261,538
SAN ANDRES DINICUITI	3,042,613	1,074,807	4,117,420
SAN ANDRES HUAXPALTEPEC	7,994,010	2,903,097	10,897,107
SAN ANDRES HUAYAPAM	3,152,339	2,924,053	6,076,392
SAN ANDRES IXTLAHUACA	2,650,769	827,061	3,477,830
SAN ANDRES LAGUNAS	1,527,323	241,226	1,768,550
SAN ANDRES NUXIÑO	3,438,521	861,522	4,300,044
SAN ANDRES PAXTLAN	10,942,886	2,124,467	13,067,353
SAN ANDRES SINAXTLA	1,184,285	352,060	1,536,345
SAN ANDRES SOLAGA	2,702,823	824,733	3,527,556
SAN ANDRES TEOTILALPAM	10,886,382	1,971,256	12,857,638
SAN ANDRES TEPETLAPA	1,804,512	177,427	1,981,939
SAN ANDRES YAA	1,633,258	183,015	1,816,273
SAN ANDRES ZABACHE	2,213,539	348,334	2,561,874
SAN ANDRES ZAUTLA	5,346,200	2,480,253	7,826,453
SAN ANTONINO CASTILLO VELASCO	8,013,427	2,823,930	10,837,358
SAN ANTONINO EL ALTO	5,620,489	1,259,685	6,880,175
SAN ANTONINO MONTE VERDE	12,105,799	3,575,550	15,681,349
SAN ANTONIO ACUTLA	3,020,773	115,956	3,136,729
SAN ANTONIO DE LA CAL	14,890,607	12,239,205	27,129,813
SAN ANTONIO HUITEPEC	8,578,657	1,367,259	9,945,916
SAN ANTONIO NANAHUATIPAM	1,722,755	573,727	2,296,483
SAN ANTONIO SINICAHUA	5,509,525	776,767	6,286,292
SAN ANTONIO TEPETLAPA	9,729,966	2,269,296	11,999,262
SAN BALTAZAR CHICHICAPAM	4,450,823	1,199,612	5,650,435
SAN BALTAZAR LOXICHA	4,727,600	1,475,764	6,203,364
SAN BALTAZAR YATZACHI EL BAJO	2,442,474	313,874	2,756,348
SAN BARTOLO COYOTEPEC	4,555,345	4,838,961	9,394,306
SAN BARTOLOME AYAUTLA	12,385,537	1,923,756	14,309,293
SAN BARTOLOME LOXICHA	5,763,088	1,030,567	6,793,655



GOBIERNO DEL ESTADO
DE OAXACA

MUNICIPIO	FONDO DE APORTACIONES PARA LA INFRAESTRUCTURA SOCIAL MUNICIPAL (FAISMUN)	FONDO DE APORTACIONES PARA EL FORTALECIMIENTO DE LOS MUNICIPIOS (FORTAMUN)	TOTAL
SAN BARTOLOME QUIALANA	4,598,544	1,112,528	5,711,072
SAN BARTOLOME YUCUAÑE	1,639,803	342,281	1,982,084
SAN BARTOLOME ZOOGOCHO	869,189	209,094	1,078,283
SAN BARTOLO SOYALTEPEC	3,511,688	277,550	3,789,238
SAN BARTOLO YAUTEPEC	2,043,881	304,094	2,347,975
SAN BERNARDO MIXTEPEC	4,940,107	1,317,431	6,257,538
SAN BLAS ATEMPA	26,672,195	9,172,186	35,844,381
SAN CARLOS YAUTEPEC	21,172,751	5,430,850	26,603,601
SAN CRISTOBAL AMATLAN	11,957,371	2,512,851	14,470,222
SAN CRISTOBAL AMOLTEPEC	3,923,899	583,041	4,506,940
SAN CRISTOBAL LACHIRIOAG	2,236,336	624,953	2,861,289
SAN CRISTOBAL SUCHITLAHUACA	1,069,724	165,785	1,235,509
SAN DIONISIO DEL MAR	9,685,452	2,412,263	12,097,715
SAN DIONISIO OCOTEPEC	22,411,216	5,313,963	27,725,179
SAN DIONISIO OCOTLAN	1,841,537	642,649	2,484,186
SAN ESTEBAN ATATLAHUCA	12,688,418	1,832,016	14,520,433
SAN FELIPE JALAPA DE DIAZ	82,657,388	13,272,101	95,929,488
SAN FELIPE TEJALAPAM	12,199,820	3,833,076	16,032,896
SAN FELIPE USILA	28,484,963	5,677,199	34,162,162
SAN FRANCISCO CAHUACUA	9,940,733	1,606,623	11,547,356
SAN FRANCISCO CAJONOS	1,148,765	210,025	1,358,790
SAN FRANCISCO CHAPULAPA	5,902,987	1,022,185	6,925,171
SAN FRANCISCO CHINDUA	1,140,313	378,138	1,518,452
SAN FRANCISCO DEL MAR	10,677,928	4,056,140	14,734,068
SAN FRANCISCO HUEHUETLAN	2,958,179	392,109	3,350,288
SAN FRANCISCO IXHUATAN	9,852,715	4,405,872	14,258,587
SAN FRANCISCO JALTEPETONGO	2,332,259	500,614	2,832,874
SAN FRANCISCO LACHIGOLO	3,761,147	2,428,562	6,189,709
SAN FRANCISCO LOGUECHE	6,429,728	1,305,323	7,735,051
SAN FRANCISCO NUXAÑO	1,442,125	175,099	1,617,223
SAN FRANCISCO OZOLOTEPEC	4,542,093	1,016,131	5,558,224
SAN FRANCISCO SOLA	3,567,837	940,224	4,508,061
SAN FRANCISCO TELIXTLAHUACA	9,585,886	6,452,569	16,038,455
SAN FRANCISCO TEOPAN	1,497,274	145,295	1,642,569
SAN FRANCISCO TLAPANCINGO	5,536,805	1,151,180	6,687,986
SAN GABRIEL MIXTEPEC	7,470,893	2,286,527	9,757,420
SAN ILDEFONSO AMATLAN	5,085,741	1,084,587	6,170,328
SAN ILDEFONSO SOLA	2,777,780	493,629	3,271,409
SAN ILDEFONSO VILLA ALTA	4,381,642	1,712,334	6,093,975
SAN JACINTO AMILPAS	4,080,977	7,836,128	11,917,105
SAN JACINTO TLACOTEPEC	4,505,024	1,039,881	5,544,905



GOBIERNO DEL ESTADO
DE OAXACA

MUNICIPIO	FONDO DE APORTACIONES PARA LA INFRAESTRUCTURA SOCIAL MUNICIPAL (FAISMUN)	FONDO DE APORTACIONES PARA EL FORTALECIMIENTO DE LOS MUNICIPIOS (FORTAMUN)	TOTAL
SAN JERONIMO COATLAN	12,079,013	2,578,513	14,657,526
SAN JERONIMO SILACAYOAPILLA	2,628,656	665,468	3,294,124
SAN JERONIMO SOSOLA	5,103,238	1,271,328	6,374,565
SAN JERONIMO TAVICHE	4,813,178	952,797	5,765,975
SAN JERONIMO TECOATL	4,340,821	734,390	5,075,211
SAN JORGE NUCHITA	5,481,698	1,341,646	6,823,344
SAN JOSE AYUQUILA	2,645,388	758,605	3,403,993
SAN JOSE CHILTEPEC	15,243,804	5,266,928	20,510,732
SAN JOSE DEL PEÑASCO	4,556,657	1,000,763	5,557,420
SAN JOSE ESTANCIA GRANDE	2,278,291	436,815	2,715,106
SAN JOSE INDEPENDENCIA	9,765,572	1,979,639	11,745,211
SAN JOSE LACHIGUIRI	10,889,481	1,723,045	12,612,526
SAN JOSE TENANGO	70,735,554	8,429,879	79,165,433
SAN JUAN ACHIUTLA	1,964,188	190,001	2,154,189
SAN JUAN ATEPEC	2,409,158	678,507	3,087,665
ANIMAS TRUJANO	1,943,980	2,125,399	4,069,379
SAN JUAN BAUTISTA ATATLAHUCA	2,922,941	663,139	3,586,081
SAN JUAN BAUTISTA COIXTLAHUACA	5,630,540	1,268,999	6,899,539
SAN JUAN BAUTISTA CUICATLAN	10,540,450	4,826,853	15,367,304
SAN JUAN BAUTISTA GUELACHE	4,162,402	3,116,382	7,278,785
SAN JUAN BAUTISTA JAYACATLAN	3,109,900	673,850	3,783,750
SAN JUAN BAUTISTA LO DE SOTO	3,391,652	1,091,572	4,483,224
SAN JUAN BAUTISTA SUCHITEPEC	1,613,452	210,957	1,824,409
SAN JUAN BAUTISTA TLACOATZINTEPEC	5,636,545	1,015,665	6,652,210
SAN JUAN BAUTISTA TLACHICHILCO	3,360,232	686,889	4,047,121
SAN JUAN BAUTISTA TUXTEPEC	135,363,335	74,254,842	209,618,176
SAN JUAN CACAHUATEPEC	10,079,423	4,162,783	14,242,206
SAN JUAN CIENEGUILLA	1,829,647	244,020	2,073,667
SAN JUAN COATZOSPAM	6,882,581	841,963	7,724,545
SAN JUAN COLORADO	19,004,477	4,474,794	23,479,270
SAN JUAN COMALTEPEC	10,799,790	1,451,083	12,250,873
SAN JUAN COTZOCON	33,689,777	10,451,896	44,141,673
SAN JUAN CHICOMEZUCHIL	943,859	137,844	1,081,702
SAN JUAN CHILATECA	1,846,996	708,777	2,555,773
SAN JUAN DEL ESTADO	3,160,832	1,307,186	4,468,018
SAN JUAN DEL RIO	1,907,659	638,924	2,546,583
SAN JUAN DIUXI	3,124,373	491,766	3,616,139
SAN JUAN EVANGELISTA ANALCO	1,642,994	189,535	1,832,529
SAN JUAN GUELAVIA	4,860,644	1,531,181	6,391,826
SAN JUAN GUICHICOVI	41,705,708	13,878,426	55,584,134
SAN JUAN IHUALTEPEC	2,428,983	230,050	2,659,033



GOBIERNO DEL ESTADO
DE OAXACA

MUNICIPIO	FONDO DE APORTACIONES PARA LA INFRAESTRUCTURA SOCIAL MUNICIPAL (FAISMUN)	FONDO DE APORTACIONES PARA EL FORTALECIMIENTO DE LOS MUNICIPIOS (FORTAMUN)	TOTAL
SAN JUAN JUQUILA MIXES	8,041,425	1,724,442	9,765,867
SAN JUAN JUQUILA VIJANOS	3,473,524	875,493	4,349,017
SAN JUAN LACHAO	7,382,624	2,131,453	9,514,077
SAN JUAN LACHIGALLA	7,582,365	1,647,603	9,229,968
SAN JUAN LAJARCIA	2,040,700	295,246	2,335,946
SAN JUAN LALANA	52,030,442	7,911,569	59,942,011
SAN JUAN DE LOS CUES	3,677,860	1,127,430	4,805,290
SAN JUAN MAZATLAN	43,596,233	8,862,969	52,459,202
SAN JUAN MIXTEPEC -DTO. 08 -	17,175,273	3,232,339	20,407,612
SAN JUAN MIXTEPEC -DTO. 26 -	2,844,277	282,672	3,126,949
SAN JUAN ÑUMI	14,530,266	2,688,415	17,218,681
SAN JUAN OZOLOTEPEC	7,942,573	1,588,461	9,531,033
SAN JUAN PETLAPA	15,116,660	1,451,549	16,568,208
SAN JUAN QUIAHUJE	7,457,913	1,957,286	9,415,199
SAN JUAN QUIOTEPEC	4,142,909	946,743	5,089,652
SAN JUAN SAYULTEPEC	1,310,045	409,340	1,719,384
SAN JUAN TABAA	1,996,762	577,919	2,574,681
SAN JUAN TAMAZOLA	11,110,127	1,548,412	12,658,539
SAN JUAN TEITA	1,882,136	253,334	2,135,471
SAN JUAN TEITIPAC	4,752,185	1,242,455	5,994,640
SAN JUAN TEPEUXILA	5,419,055	1,253,631	6,672,687
SAN JUAN TEPOSOLCULA	2,372,925	695,738	3,068,663
SAN JUAN YAAE	2,806,340	664,071	3,470,411
SAN JUAN YATZONA	1,401,487	204,903	1,606,390
SAN JUAN YUCUITA	1,535,071	299,437	1,834,508
SAN LORENZO	13,674,431	2,748,955	16,423,386
SAN LORENZO ALBARRADAS	4,842,644	1,383,558	6,226,203
SAN LORENZO CACAOTEPEC	8,814,064	8,540,247	17,354,312
SAN LORENZO CUAUNECUITITLA	2,774,852	387,918	3,162,770
SAN LORENZO TEXMELUCAN	20,871,764	4,260,111	25,131,875
SAN LORENZO VICTORIA	1,813,585	434,021	2,247,606
SAN LUCAS CAMOTLAN	9,104,569	1,484,147	10,588,716
SAN LUCAS OJITLAN	45,947,197	10,331,283	56,278,480
SAN LUCAS QUIAVINI	3,283,247	800,983	4,084,230
SAN LUCAS ZOQUIAPAM	20,331,649	3,335,721	23,667,370
SAN LUIS AMATLAN	7,382,815	1,783,118	9,165,933
SAN MARCIAL OZOLOTEPEC	5,786,162	638,924	6,425,085
SAN MARCOS ARTEAGA	2,399,434	730,198	3,129,633
SAN MARTIN DE LOS CANSECOS	2,036,089	462,894	2,498,983
SAN MARTIN HUAMELULPAM	2,843,401	465,688	3,309,088
SAN MARTIN ITUNYOSO	8,726,707	1,280,176	10,006,883



GOBIERNO DEL ESTADO
DE OAXACA

MUNICIPIO	FONDO DE APORTACIONES PARA LA INFRAESTRUCTURA SOCIAL MUNICIPAL (FAISMUN)	FONDO DE APORTACIONES PARA EL FORTALECIMIENTO DE LOS MUNICIPIOS (FORTAMUN)	TOTAL
SAN MARTIN LACHILA	2,387,488	481,521	2,869,009
SAN MARTIN PERAS	32,575,194	5,791,293	38,366,487
SAN MARTIN TILCAJETE	2,244,554	919,733	3,164,288
SAN MARTIN TOXPALAN	5,605,558	1,832,016	7,437,573
SAN MARTIN ZACATEPEC	2,405,328	616,571	3,021,899
SAN MATEO CAJONOS	2,390,881	284,535	2,675,416
CAPULPAM DE MENDEZ	989,068	753,948	1,743,016
SAN MATEO DEL MAR	39,512,786	7,251,224	46,764,010
SAN MATEO YOLOXOCHITLAN	7,601,759	1,784,050	9,385,809
SAN MATEO ETLATONGO	2,207,957	576,987	2,784,944
SAN MATEO NEJAPAM	2,787,125	566,742	3,353,867
SAN MATEO PEÑASCO	5,673,923	1,110,200	6,784,122
SAN MATEO PIÑAS	7,448,185	941,155	8,389,340
SAN MATEO RIO HONDO	8,266,012	1,493,461	9,759,473
SAN MATEO SINDIHUI	4,912,720	920,665	5,833,385
SAN MATEO TLAPILTEPEC	1,085,728	106,643	1,192,371
SAN MELCHOR BETAZA	2,902,070	489,903	3,391,973
SAN MIGUEL ACHIUTLA	2,025,798	325,050	2,350,848
SAN MIGUEL AHUEHUETITLAN	6,105,756	997,503	7,103,259
SAN MIGUEL ALOAPAM	4,658,678	1,020,322	5,679,000
SAN MIGUEL AMATITLAN	13,188,616	3,228,147	16,416,763
SAN MIGUEL AMATLAN	2,251,880	461,497	2,713,376
SAN MIGUEL COATLAN	11,060,941	1,482,750	12,543,691
SAN MIGUEL CHICAHUA	5,575,078	1,010,077	6,585,155
SAN MIGUEL CHIMALAPA	12,228,557	3,125,230	15,353,787
SAN MIGUEL DEL PUERTO	12,830,623	3,982,096	16,812,719
SAN MIGUEL DEL RIO	889,741	114,093	1,003,835
SAN MIGUEL EJUTLA	1,463,818	535,075	1,998,893
SAN MIGUEL EL GRANDE	6,753,255	2,008,511	8,761,766
SAN MIGUEL HUAUTLA	4,856,150	610,517	5,466,666
SAN MIGUEL MIXTEPEC	10,280,364	1,487,407	11,767,771
SAN MIGUEL PANIXTLAHUACA	13,157,104	2,911,480	16,068,583
SAN MIGUEL PERAS	10,957,075	1,777,996	12,735,070
SAN MIGUEL PIEDRAS	3,872,819	618,433	4,491,252
SAN MIGUEL QUETZALTEPEC	14,932,532	3,393,001	18,325,533
SAN MIGUEL SANTA FLOR	2,995,360	321,790	3,317,150
VILLA SOLA DE VEGA	30,035,775	5,751,244	35,787,019
SAN MIGUEL SOYALTEPEC	60,060,839	18,013,733	78,074,572
SAN MIGUEL SUCHIXTEPEC	6,272,277	1,365,396	7,637,673
VILLA TALEA DE CASTRO	2,777,770	936,498	3,714,268
SAN MIGUEL TECOMATLAN	1,892,350	142,035	2,034,385



GOBIERNO DEL ESTADO
DE OAXACA

MUNICIPIO	FONDO DE APORTACIONES PARA LA INFRAESTRUCTURA SOCIAL MUNICIPAL (FAISMUN)	FONDO DE APORTACIONES PARA EL FORTALECIMIENTO DE LOS MUNICIPIOS (FORTAMUN)	TOTAL
SAN MIGUEL TENANGO	2,610,481	304,094	2,914,575
SAN MIGUEL TEQUITEPEC	1,975,556	486,178	2,461,734
SAN MIGUEL TILQUIAPAM	8,922,910	1,462,725	10,385,635
SAN MIGUEL TLACAMAMA	4,754,124	1,708,143	6,462,267
SAN MIGUEL TLACOTEPEC	5,269,235	1,443,632	6,712,867
SAN MIGUEL TULANCINGO	1,640,453	142,966	1,783,420
SAN MIGUEL YOTAO	1,642,369	272,427	1,914,796
SAN NICOLAS	1,848,371	565,345	2,413,716
SAN NICOLAS HIDALGO	2,085,038	485,712	2,570,751
SAN PABLO COATLAN	8,054,161	2,006,183	10,060,344
SAN PABLO CUATRO VENADOS	4,694,943	703,188	5,398,131
SAN PABLO ETLA	5,780,153	7,970,711	13,750,865
SAN PABLO HUITZO	5,424,454	3,276,113	8,700,567
SAN PABLO HUIXTEPEC	8,126,339	4,666,191	12,792,531
SAN PABLO MACUILTIANGUIS	2,270,667	444,732	2,715,399
SAN PABLO TIALTEPEC	6,740,788	1,281,107	8,021,895
SAN PABLO VILLA DE MITLA	15,273,626	6,327,299	21,600,925
SAN PABLO YAGANIZA	2,074,181	523,899	2,598,080
SAN PEDRO AMUZGOS	12,966,599	3,088,441	16,055,040
SAN PEDRO APOSTOL	1,983,168	742,306	2,725,474
SAN PEDRO ATOYAC	8,860,648	2,123,070	10,983,719
SAN PEDRO CAJONOS	1,801,812	503,408	2,305,220
SAN PEDRO COXCALTEPEC CANTAROS	2,622,560	333,432	2,955,993
SAN PEDRO COMITANCILLO	2,668,161	2,017,825	4,685,986
SAN PEDRO EL ALTO	8,876,372	2,167,311	11,043,683
SAN PEDRO HUAMELULA	10,026,307	4,533,470	14,559,777
SAN PEDRO HUILOTEPEC	4,010,216	1,540,029	5,550,245
SAN PEDRO IXCATLAN	21,062,990	4,828,251	25,891,241
SAN PEDRO IXTLAHUACA	11,684,288	6,776,688	18,460,976
SAN PEDRO JALTEPETONGO	1,797,436	224,927	2,022,363
SAN PEDRO JICAYAN	23,102,050	5,252,492	28,354,542
SAN PEDRO JOCOTIPAC	2,870,551	339,952	3,210,503
SAN PEDRO JUCHATENGO	2,128,509	817,282	2,945,791
SAN PEDRO MARTIR	4,157,635	884,341	5,041,976
SAN PEDRO MARTIR QUIECHAPA	1,676,355	343,678	2,020,033
SAN PEDRO MARTIR YUCUXACO	3,083,698	585,369	3,669,067
SAN PEDRO MIXTEPEC - DTO. 22 -	30,719,261	23,181,936	53,901,197
SAN PEDRO MIXTEPEC - DTO. 26 -	2,878,731	452,648	3,331,379
SAN PEDRO MOLINOS	2,049,376	328,776	2,378,151
SAN PEDRO NOPALA	2,078,044	349,731	2,427,776
SAN PEDRO OCOPEATILLO	2,782,336	366,031	3,148,366



GOBIERNO DEL ESTADO
DE OAXACA

MUNICIPIO	FONDO DE APORTACIONES PARA LA INFRAESTRUCTURA SOCIAL MUNICIPAL (FAISMUN)	FONDO DE APORTACIONES PARA EL FORTALECIMIENTO DE LOS MUNICIPIOS (FORTAMUN)	TOTAL
SAN PEDRO OCOTEPEC	4,997,471	1,119,513	6,116,984
SAN PEDRO POCHUTLA	48,749,726	22,448,012	71,197,738
SAN PEDRO QUIATONI	32,312,066	5,555,655	37,867,721
SAN PEDRO SOCHIAMAM	12,766,529	2,352,654	15,119,184
SAN PEDRO TAPANATEPEC	15,370,180	7,208,381	22,578,561
SAN PEDRO TAVICHE	3,851,515	671,056	4,522,571
SAN PEDRO TEOZACOLCO	3,456,833	536,938	3,993,771
SAN PEDRO TEUTILA	9,685,993	2,000,595	11,686,587
SAN PEDRO TIDAA	2,799,614	457,305	3,256,919
SAN PEDRO TOPILTEPEC	1,303,528	173,702	1,477,229
SAN PEDRO TOTOLAPAM	2,563,509	1,533,975	4,097,484
VILLA DE TUTUTEPEC DE MELCHOR OCAMPO	46,899,888	23,536,324	70,436,212
SAN PEDRO YANERI	2,074,544	403,751	2,478,295
SAN PEDRO YOLOX	5,062,436	790,272	5,852,708
SAN PEDRO Y SAN PABLO AYUTLA	15,906,912	2,615,302	18,522,214
VILLA DE ETLA	5,792,548	4,824,991	10,617,539
SAN PEDRO Y SAN PABLO TEPOSCOLULA	4,037,139	2,027,139	6,064,278
SAN PEDRO Y SAN PABLO TEQUIXTEPEC	3,446,264	813,557	4,259,821
SAN PEDRO YUCUNAMA	1,141,867	112,231	1,254,098
SAN RAYMUNDO JALPAN	2,498,900	1,911,648	4,410,549
SAN SEBASTIAN ABASOLO	2,834,899	930,910	3,765,808
SAN SEBASTIAN COATLAN	5,320,263	1,308,117	6,628,380
SAN SEBASTIAN IXCAPA	5,245,084	1,950,300	7,195,384
SAN SEBASTIAN NICANANDUTA	2,920,488	718,091	3,638,579
SAN SEBASTIAN RIO HONDO	9,061,057	1,956,820	11,017,877
SAN SEBASTIAN TECOMAXTLAHUACA	13,433,084	3,814,914	17,247,998
SAN SEBASTIAN TEITIPAC	3,242,731	1,019,390	4,262,122
SAN SEBASTIAN TUTLA	3,779,610	7,859,878	11,639,488
SAN SIMON ALMOLONGAS	5,017,681	1,304,857	6,322,538
SAN SIMON ZAHUATLAN	14,649,935	2,300,497	16,950,432
SANTA ANA	3,936,655	1,120,445	5,057,100
SANTA ANA ATEIXTLAHUACA	2,551,488	222,133	2,773,621
SANTA ANA CUAUHTEMOC	2,646,209	317,133	2,963,343
SANTA ANA DEL VALLE	2,736,329	1,014,734	3,751,062
SANTA ANA TAVELA	2,376,177	394,903	2,771,080
SANTA ANA TLAPACOYAN	3,845,830	911,817	4,757,647
SANTA ANA YARENI	2,198,826	296,643	2,495,469
SANTA ANA ZEGACHE	6,605,047	1,853,903	8,458,950
SANTA CATALINA QUIERI	2,717,974	384,192	3,102,167
SANTA CATARINA CUIXTLA	2,331,304	696,203	3,027,507
SANTA CATARINA IXTEPEJI	3,284,477	1,245,715	4,530,192



GOBIERNO DEL ESTADO
DE OAXACA

MUNICIPIO	FONDO DE APORTACIONES PARA LA INFRAESTRUCTURA SOCIAL MUNICIPAL (FAISMUN)	FONDO DE APORTACIONES PARA EL FORTALECIMIENTO DE LOS MUNICIPIOS (FORTAMUN)	TOTAL
SANTA CATARINA JUQUILA	19,787,032	8,686,939	28,473,971
SANTA CATARINA LACHATAO	3,458,616	493,163	3,951,779
SANTA CATARINA LOXICHA	11,117,261	1,711,868	12,829,130
SANTA CATARINA MECHOACAN	10,227,582	2,133,781	12,361,363
SANTA CATARINA MINAS	3,499,198	962,577	4,461,775
SANTA CATARINA QUIANE	2,015,392	1,021,253	3,036,645
SANTA CATARINA TAYATA	1,359,291	308,285	1,667,576
SANTA CATARINA TICUA	2,990,317	459,168	3,449,485
SANTA CATARINA YOSONOTU	5,105,870	612,845	5,718,715
SANTA CATARINA ZAPOQUILA	1,487,318	187,672	1,674,991
SANTA CRUZ ACATEPEC	4,902,268	766,056	5,668,325
SANTA CRUZ AMILPAS	4,969,496	6,147,078	11,116,574
SANTA CRUZ DE BRAVO	1,355,627	169,976	1,525,603
SANTA CRUZ ITUNDUJIA	27,771,386	5,057,369	32,828,755
SANTA CRUZ MIXTEPEC	6,804,244	1,732,358	8,536,602
SANTA CRUZ NUNDACO	6,391,807	1,374,245	7,766,051
SANTA CRUZ PAPALUTLA	3,478,055	1,044,072	4,522,127
SANTA CRUZ TACACHE DE MINA	2,913,231	1,369,122	4,282,353
SANTA CRUZ TACAHAUA	3,737,128	550,443	4,287,571
SANTA CRUZ TAYATA	2,246,447	277,084	2,523,532
SANTA CRUZ XITLA	10,020,746	2,232,507	12,253,253
SANTA CRUZ XOXOCOTLAN	58,140,157	46,755,980	104,896,138
SANTA CRUZ ZENZONTEPEC	45,334,823	8,884,856	54,219,680
SANTA GERTRUDIS	3,579,704	1,346,303	4,926,008
SANTA INES DEL MONTE	7,208,287	1,308,117	8,516,404
SANTA INES YATZECHÉ	4,389,709	422,844	4,812,553
SANTA LUCIA DEL CAMINO	12,049,310	23,452,966	35,502,276
SANTA LUCIA MIAHUATLAN	12,196,015	1,571,696	13,767,711
SANTA LUCIA MONTEVERDE	19,295,265	3,132,216	22,427,481
SANTA LUCIA OCOTLAN	7,176,466	1,943,315	9,119,781
SANTA MARIA ALOTEPEC	4,537,307	1,302,063	5,839,370
SANTA MARIA APAZCO	5,872,429	758,605	6,631,034
SANTA MARIA LA ASUNCION	10,292,654	1,517,676	11,810,331
HEROICA CIUDAD DE TLAXIACO	43,228,879	18,684,789	61,913,668
AYOQUEZCO DE ALDAMA	7,838,726	2,269,762	10,108,488
SANTA MARIA ATZOMPA	25,420,961	19,522,096	44,943,057
SANTA MARIA CAMOTLAN	2,695,436	797,723	3,493,159
SANTA MARIA COLOTEPEC	19,768,267	12,594,991	32,363,257
SANTA MARIA CORTIJO	2,312,395	496,889	2,809,284
SANTA MARIA COYOTEPEC	2,101,594	1,746,795	3,848,389
SANTA MARIA CHACHOAPAM	2,317,373	354,388	2,671,762



GOBIERNO DEL ESTADO
DE OAXACA

MUNICIPIO	FONDO DE APORTACIONES PARA LA INFRAESTRUCTURA SOCIAL MUNICIPAL (FAISMUN)	FONDO DE APORTACIONES PARA EL FORTALECIMIENTO DE LOS MUNICIPIOS (FORTAMUN)	TOTAL
VILLA DE CHILAPA DE DIAZ	3,357,896	845,223	4,203,119
SANTA MARIA CHILCHOTLA	62,521,118	9,997,850	72,518,968
SANTA MARIA CHIMALAPA	16,792,745	4,460,357	21,253,103
SANTA MARIA DEL ROSARIO	1,135,432	232,378	1,367,810
SANTA MARIA DEL TULE	3,702,293	4,162,783	7,865,076
SANTA MARIA ECATEPEC	4,171,938	1,591,721	5,763,659
SANTA MARIA GUELACE	1,381,066	422,844	1,803,911
SANTA MARIA GUIENAGATI	8,558,108	1,479,956	10,038,064
SANTA MARIA HUATULCO	27,912,575	23,685,810	51,598,385
SANTA MARIA HUAZOTITLAN	13,767,715	5,585,924	19,353,640
SANTA MARIA IPALAPA	7,238,225	2,271,625	9,509,850
SANTA MARIA IXCATLAN	1,693,060	214,682	1,907,742
SANTA MARIA JACATEPEC	15,377,940	4,508,789	19,886,729
SANTA MARIA JALAPA DEL MARQUES	10,757,989	5,464,846	16,222,834
SANTA MARIA JALTIANGUIS	1,571,412	275,687	1,847,099
SANTA MARIA LACHIXIO	4,577,170	781,890	5,359,059
SANTA MARIA MIXTEQUILLA	4,594,635	2,184,075	6,778,710
SANTA MARIA NATIVITAS	1,759,781	280,810	2,040,591
SANTA MARIA NDUAYACO	1,873,987	210,957	2,084,943
SANTA MARIA OZOLOTEPEC	9,778,033	1,766,354	11,544,387
SANTA MARIA PAPALO	5,344,868	958,385	6,303,253
SANTA MARIA PEÑÓLES	24,617,869	4,175,822	28,793,691
SANTA MARIA PETAPA	17,578,318	7,779,779	25,358,097
SANTA MARIA QUIEGOLANI	4,498,120	1,035,690	5,533,809
SANTA MARIA SOLA	3,865,855	705,983	4,571,837
SANTA MARIA TATALTEPEC	2,114,193	147,623	2,261,816
SANTA MARIA TECOMAVACA	2,421,484	852,209	3,273,693
SANTA MARIA TEMAXCALAPA	2,959,952	420,516	3,380,468
SANTA MARIA TEMAXCALTEPEC	6,614,472	1,254,563	7,869,035
SANTA MARIA TEOPOXCO	7,990,955	1,855,766	9,846,721
SANTA MARIA TEPANTLALI	9,611,084	1,665,299	11,276,384
SANTA MARIA TEXCATITLAN	3,161,117	417,256	3,578,373
SANTA MARIA TLAHUITOLTEPEC	26,127,183	4,495,284	30,622,467
SANTA MARIA TLALIXTAC	4,209,044	856,400	5,065,444
SANTA MARIA TONAMECA	35,895,406	11,803,787	47,699,193
SANTA MARIA TOTOLAPILLA	2,099,354	378,138	2,477,493
SANTA MARIA XADANI	12,728,798	4,300,161	17,028,958
SANTA MARIA YALINA	3,144,236	116,422	3,260,658
SANTA MARIA YAVESIA	4,023,642	202,109	4,225,751
SANTA MARIA YOLOTEPEC	1,763,080	223,996	1,987,076
SANTA MARIA YOSOYUA	3,966,621	791,204	4,757,825



GOBIERNO DEL ESTADO
DE OAXACA

MUNICIPIO	FONDO DE APORTACIONES PARA LA INFRAESTRUCTURA SOCIAL MUNICIPAL (FAISMUN)	FONDO DE APORTACIONES PARA EL FORTALECIMIENTO DE LOS MUNICIPIOS (FORTAMUN)	TOTAL
SANTA MARIA YUCUHITI	11,995,287	2,797,852	14,793,139
SANTA MARIA ZACATEPEC	23,774,702	7,963,260	31,737,963
SANTA MARIA ZANIZA	5,993,287	1,149,783	7,143,070
SANTA MARIA ZOQUITLAN	4,944,067	1,533,975	6,478,042
SANTIAGO AMOLTEPEC	50,496,724	6,452,104	56,948,827
SANTIAGO APOALA	3,135,926	474,536	3,610,462
SANTIAGO APOSTOL	9,684,437	2,058,806	11,743,243
SANTIAGO ASTATA	4,387,516	1,824,565	6,212,080
SANTIAGO ATITLAN	9,291,473	1,655,986	10,947,458
SANTIAGO AYUQUILILLA	5,369,509	1,352,357	6,721,866
SANTIAGO CACALOXTEPEC	2,744,950	776,301	3,521,251
SANTIAGO CAMOTLAN	12,178,722	1,558,191	13,736,913
SANTIAGO COMALTEPEC	2,489,858	538,801	3,028,659
SANTIAGO CHAZUMBA	5,246,848	2,271,159	7,518,007
SANTIAGO CHOAPAM	14,336,905	2,441,135	16,778,040
SANTIAGO DEL RIO	2,502,186	245,417	2,747,603
SANTIAGO HUAJOLOTITLAN	4,528,874	2,142,164	6,671,037
SANTIAGO HUAUCLILLA	2,210,212	244,486	2,454,698
SANTIAGO IHUITLAN PLUMAS	1,386,501	158,800	1,545,301
SANTIAGO IXCUINTEPEC	3,322,006	761,865	4,083,871
SANTIAGO IXTAYUTLA	41,353,438	6,463,746	47,817,184
SANTIAGO JAMILTEPEC	24,363,162	8,900,224	33,263,386
SANTIAGO JOCOTEPEC	31,182,991	6,611,835	37,794,826
SANTIAGO JUXTLAHUACA	66,395,779	16,175,664	82,571,442
SANTIAGO LACHIGUIRI	8,975,593	2,046,232	11,021,825
SANTIAGO LALOPA	1,764,976	200,711	1,965,687
SANTIAGO LAOLLAGA	4,198,601	1,565,177	5,763,777
SANTIAGO LAXOPA	3,187,973	601,203	3,789,176
SANTIAGO LLANO GRANDE	4,682,285	1,601,966	6,284,251
SANTIAGO MATATLAN	14,883,485	4,738,373	19,621,858
SANTIAGO MILTEPEC	2,091,628	196,055	2,287,682
SANTIAGO MINAS	3,980,347	617,968	4,598,314
SANTIAGO NACALTEPEC	3,246,579	744,635	3,991,214
SANTIAGO NEJAPILLA	1,027,586	81,030	1,108,616
SANTIAGO NUNDICHE	3,496,322	629,144	4,125,466
SANTIAGO NUYOO	5,312,589	883,875	6,196,464
SANTIAGO PINOTEPA NACIONAL	56,259,409	26,004,003	82,263,412
SANTIAGO SUCHILQUITONGO	14,593,910	5,069,477	19,663,387
SANTIAGO TAMAZOLA	5,791,266	2,076,036	7,867,302
SANTIAGO TAPEXTLA	6,618,187	1,459,465	8,077,652
VILLA TEJUPAM DE LA UNION	3,319,148	1,126,499	4,445,646



GOBIERNO DEL ESTADO
DE OAXACA

MUNICIPIO	FONDO DE APORTACIONES PARA LA INFRAESTRUCTURA SOCIAL MUNICIPAL (FAISMUN)	FONDO DE APORTACIONES PARA EL FORTALECIMIENTO DE LOS MUNICIPIOS (FORTAMUN)	TOTAL
SANTIAGO TENANGO	3,542,387	915,542	4,457,929
SANTIAGO TEPETLAPA	897,886	60,539	958,425
SANTIAGO TETEPEC	9,131,957	2,286,061	11,418,019
SANTIAGO TEXCALCINGO	6,074,567	1,384,955	7,459,522
SANTIAGO TEXTITLAN	8,541,962	2,295,841	10,837,802
SANTIAGO TILANTONGO	8,042,777	1,287,161	9,329,938
SANTIAGO TILLO	1,411,626	253,800	1,665,426
SANTIAGO TLAZOYALTEPEC	16,095,462	2,933,833	19,029,295
SANTIAGO XANICA	7,878,765	1,410,568	9,289,333
SANTIAGO XIACUI	2,248,286	881,547	3,129,833
SANTIAGO YAITEPEC	12,018,383	1,971,256	13,989,640
SANTIAGO YAVEO	11,666,906	3,535,967	15,202,873
SANTIAGO YOLOMECATL	2,090,485	895,052	2,985,537
SANTIAGO YOSONDUA	13,712,335	3,721,311	17,433,646
SANTIAGO YUCUYACHI	1,993,381	464,756	2,458,137
SANTIAGO ZACATEPEC	16,990,131	2,369,885	19,360,016
SANTIAGO ZOOCHILA	627,991	197,917	825,909
NUEVO ZOQUIAPAM	2,573,935	740,444	3,314,379
SANTO DOMINGO INGENIO	6,500,656	3,576,948	10,077,604
SANTO DOMINGO ALBARRADAS	1,444,932	371,619	1,816,551
SANTO DOMINGO ARMENTA	5,872,922	1,469,245	7,342,167
SANTO DOMINGO CHIHUITAN	2,806,501	753,483	3,559,984
SANTO DOMINGO DE MORELOS	25,834,471	5,301,389	31,135,860
SANTO DOMINGO IXCATLAN	2,906,185	353,923	3,260,108
SANTO DOMINGO NUXAA	10,674,352	1,553,069	12,227,421
SANTO DOMINGO OZOLOTEPEC	2,738,285	512,722	3,251,007
SANTO DOMINGO PETAPA	10,746,617	4,203,763	14,950,380
SANTO DOMINGO ROAYAGA	4,693,378	438,212	5,131,590
SANTO DOMINGO TEHUANTEPEC	50,512,706	31,545,222	82,057,928
SANTO DOMINGO TEOJOMULCO	7,530,874	2,449,518	9,980,392
SANTO DOMINGO TEPUXTEPEC	14,909,836	2,807,631	17,717,467
SANTO DOMINGO TLATAYAPAM	875,265	52,623	927,888
SANTO DOMINGO TOMALTEPEC	3,003,227	1,576,819	4,580,046
SANTO DOMINGO TONALA	8,138,537	3,442,829	11,581,367
SANTO DOMINGO TONALTEPEC	1,365,465	116,422	1,481,887
SANTO DOMINGO XAGACIA	2,910,313	561,154	3,471,467
SANTO DOMINGO YANHUITLAN	3,427,427	760,468	4,187,895
SANTO DOMINGO YODOHINO	1,137,793	152,280	1,290,072
SANTO DOMINGO ZANATEPEC	9,906,114	5,813,180	15,719,294
SANTOS REYES NOPALA	22,832,628	7,771,397	30,604,025
SANTOS REYES PAPALO	6,778,993	1,159,562	7,938,555



GOBIERNO DEL ESTADO
DE OAXACA

MUNICIPIO	FONDO DE APORTACIONES PARA LA INFRAESTRUCTURA SOCIAL MUNICIPAL (FAISMUN)	FONDO DE APORTACIONES PARA EL FORTALECIMIENTO DE LOS MUNICIPIOS (FORTAMUN)	TOTAL
SANTOS REYES TEPEJILLO	2,910,890	420,982	3,331,872
SANTOS REYES YUCUNA	4,258,687	686,424	4,945,111
SANTO TOMAS JALIEZA	6,709,922	1,826,893	8,536,815
SANTO TOMAS MAZALTEPEC	3,000,502	1,216,376	4,216,878
SANTO TOMAS OCOTEPEC	10,229,715	1,893,486	12,123,201
SANTO TOMAS TAMAZULAPAN	3,493,683	1,269,465	4,763,148
SAN VICENTE COATLAN	9,372,518	1,635,495	11,008,013
SAN VICENTE LACHIXIO	8,810,151	1,502,774	10,312,925
SAN VICENTE NUÑU	1,982,764	209,094	2,191,857
SILACAYOAPAM	10,239,111	3,124,765	13,363,876
SITIO DE XITLAPEHUA	1,610,664	332,035	1,942,699
SOLEDAD ETLA	4,376,753	2,956,186	7,332,939
VILLA DE TAMAZULAPAM DEL PROGRESO	6,003,715	3,877,316	9,881,031
TANETZE DE ZARAGOZA	3,610,048	725,541	4,335,589
TANICHE	1,779,758	413,065	2,192,823
TATALTEPEC DE VALDES	16,117,991	2,973,882	19,091,873
TEOCOCUILCO DE MARCOS PEREZ	2,229,760	480,590	2,710,350
TEOTITLAN DE FLORES MAGON	7,687,323	4,702,980	12,390,303
TEOTITLAN DEL VALLE	7,994,608	2,976,676	10,971,284
TEOTONGO	2,805,997	468,016	3,274,013
TEPELMEME VILLA DE MORELOS	3,346,975	912,748	4,259,723
HEROICA VILLA TEZOATLAN DE SEGURA Y LUNA, CUNA DE LA INDEPENDENCIA DE OAXACA	18,506,486	5,339,110	23,845,596
SAN JERONIMO TLAOCHAHUAYA	5,827,669	2,684,224	8,511,893
TLACOLULA DE MATAMOROS	16,883,276	14,088,917	30,972,193
TLACOTEPEC PLUMAS	1,819,886	190,932	2,010,818
TLALIXTAC DE CABRERA	7,846,257	5,619,454	13,465,711
TOTONTEPEC VILLA DE MORELOS	11,552,843	2,749,420	14,302,263
TRINIDAD ZAACHILA	4,048,765	1,592,186	5,640,951
LA TRINIDAD VISTA HERMOSA	1,381,046	142,500	1,523,547
UNION HIDALGO	9,455,960	6,772,031	16,227,991
VALERIO TRUJANO	2,613,679	640,786	3,254,466
SAN JUAN BAUTISTA VALLE NACIONAL	29,247,125	10,742,019	39,989,145
VILLA DIAZ ORDAZ	12,042,335	3,011,603	15,053,938
YAXE	6,451,057	1,375,642	7,826,698
MAGDALENA YODOCONO DE PORFIRIO DIAZ	2,241,359	783,287	3,024,646
YOGANA	3,290,042	579,781	3,869,824
YUTANDUCHI DE GUERRERO	3,691,649	556,497	4,248,146
VILLA DE ZAACHILA	45,577,620	21,637,715	67,215,335
SAN MATEO YUCUTINDO	6,832,244	1,464,122	8,296,367



GOBIERNO DEL ESTADO
DE OAXACA

MUNICIPIO	FONDO DE APORTACIONES PARA LA INFRAESTRUCTURA SOCIAL MUNICIPAL (FAISMUN)	FONDO DE APORTACIONES PARA EL FORTALECIMIENTO DE LOS MUNICIPIOS (FORTAMUN)	TOTAL
ZAPOTITLAN LAGUNAS	6,858,630	1,574,956	8,433,586
ZAPOTITLAN PALMAS	3,624,963	789,341	4,414,304
SANTA INES DE ZARAGOZA	3,899,760	677,110	4,576,870
ZIMATLAN DE ALVAREZ	20,137,908	10,288,439	30,426,347

4.3.- DESCUENTOS APLICADOS A MUNICIPIOS POR CONCEPTO DE DEUDA MUNICIPAL

MUNICIPIO	FONDO DE APORTACIONES PARA LA INFRAESTRUCTURA SOCIAL MUNICIPAL (FAISMUN)
ASUNCION NOCHIXTLAN	4,772,731
SAN LORENZO CACAOTEPEC	2,069,632
SAN PABLO COATLAN	1,888,642
SAN PABLO HUIXTEPEC	1,661,689
SAN PABLO VILLA DE MITLA	3,613,425
SAN PEDRO ATOYAC	2,057,305
SAN PEDRO TAPANATEPEC	3,212,867
SANTA CRUZ TACAHUA	885,901
SANTA GERTRUDIS	721,960
SANTA MARIA APAZCO	1,392,907
SANTA MARIA TEOPOXCO	848,500
ZIMATLAN DE ALVAREZ	4,138,233



GOBIERNO DEL ESTADO
DE OAXACA

5.- RESULTADO DE LAS OPERACIONES DERIVADAS DE LA DEUDA PÚBLICA Y OTRAS OBLIGACIONES DE PAGO

Política de Deuda Pública

Se continúa con una política responsable en materia de deuda pública con la implementación de medidas de austeridad y de disciplina financiera en el ejercicio del gasto, aplicando lo establecido en la Ley de Disciplina Financiera de las Entidades Federativas y los Municipios.

Como resultado de estas medidas, en el trimestre que se informa no se ha contratado deuda pública adicional ni créditos a corto plazo, haciéndose esfuerzos para cumplir oportunamente con las obligaciones contractuales vigentes.

5.1- DEUDA PÚBLICA Y OBLIGACIONES DE PAGO ESTATAL

La Ley de Deuda Pública del Estado de Oaxaca establece dos tipos de Financiamientos: los que se consideran como un Pasivo Directo y las Obligaciones de Pago que no representan un pasivo directo al Estado, sin embargo, existe el compromiso de pago.

El Estado cuenta con 10 financiamientos vigentes: 8 créditos a largo plazo, considerados como pasivos directos y 2 créditos bono cupón cero, conocidos como Obligaciones de Pago:



GOBIERNO DEL ESTADO
DE OAXACA

SALDO DE LA DEUDA PÚBLICA Y OBLIGACIONES DE PAGO ESTATAL											
(cantidades en pesos)											
Acreeedor	Monto Contratado	Tasa Interés	Sobre-tasa	Fecha Suscripción	Plazo Meses	Fecha de Vencimiento	Saldo a junio 2023	%	Saldo a junio de 2024	%	
A. Deuda Pública a Corto Plazo							0.00	0.00	0.00	0.00	
B. Deuda Pública a Largo Plazo							15,418,084,455	90.95	15,085,298,973	90.77	
CRÉDITOS SIMPLES											
BANOBRAS (Más)	752,805,612	TIIE 28 -	0.84	14-ago-14	170	15-jun-31	205,102,019	1.21	179,464,267	1.08	
SANTANDER _{5,000}	5,000,000,000	TIIE 28	0.30	7-feb-20	240	30-abr-40	4,512,242,764	26.62	4,450,438,559	26.78	
BANOBRAS _{3,018}	3,018,255,494	TIIE 28	0.32	7-feb-20	240	30-abr-40	2,905,935,471	17.14	2,866,132,862	17.25	
SANTANDER _{1,000}	1,000,000,000	TIIE 28	0.29	7-feb-20	180	2-may-35	878,535,666	5.18	827,372,409	4.98	
BANOBRAS ₃₆₂ 1/	362,914,800	TIIE 28	0.40	7-feb-20	180	5-abr-35	272,334,335	1.61	242,847,496	1.46	
BANOBRAS ₁₃₇	137,085,200	TIIE 28	0.34	7-feb-20	240	30-abr-40	132,397,051	0.78	130,633,528	0.79	
BANOBRAS _{4,792}	4,792,200,326	TIIE 28	0.40	12-mar-20	288	2-jun-44	4,704,186,052	27.75	4,671,231,221	28.11	
BANOBRAS _{2,000}	2,000,000,000	TIIE 28	0.35	12-mar-20	180	05-jun-35	1,807,351,097	10.66	1,717,178,630	10.33	
Obligaciones de Pago a Largo Plazo (Créditos Bono Cupón Cero) 2/							1,534,235,126	9.05	1,534,235,126	9.23	
CRÉDITOS SIMPLES											
BANOBRAS - JUSTICIA PENAL - FONREC	405,456,000	7.10%-8.05%	1.08	22-may-15	240	26-oct-35	398,859,429	2.35	398,859,429	2.40	
BANOBRAS - FONREC	1,200,000,000	7.76%-8.32%	0.49	15-dic-17	240	11-abr-38	1,135,375,697	6.70	1,135,375,697	6.83	
TOTAL DEUDA PÚBLICA Y OTRAS OBLIGACIONES DE PAGO (A + B + C)							16,952,319,580.78	100.00	16,619,534,098.94	100.00	

1/ En términos de la Cláusula Décima Tercera numeral 13.1 del contrato de crédito, el 28 de noviembre de 2022 Banobras activó la aceleración parcial del Crédito.

2/ Créditos considerados como Obligaciones de Pago, de los que el Estado solamente paga intereses; el principal será cubierto con bonos cupón cero constituidos por el Gobierno Federal por conducto de la SHCP y Banobras.

El saldo de la deuda pública directa representa el 90.77% del total de la deuda pública y otras obligaciones de pago; los Créditos Bono Cupón Cero, donde el Estado solamente paga intereses y el pago de capital está a cargo de la Federación, representa el 9.23%.

Los Instrumentos Derivados

Los instrumentos derivados (SWAP y CAP) vigentes, fueron contratados con fines exclusivos de cobertura, para compensar riesgos financieros, como el incremento abrupto de la Tasa de Interés Interbancaria de Equilibrio (TIIE) para el pago de los intereses de la deuda.

A continuación, se relacionan los instrumentos derivados vigentes al segundo trimestre de 2024:



GOBIERNO DEL ESTADO
DE OAXACA

INSTRUMENTOS DERIVADOS

FINANCIAMIENTO ASOCIADO	TIPO DE DERIVADO CONTRATADO	INSTITUCIÓN FINANCIERA CONTRATADA	MONTO REFERENCIA Y VALOR NOMINAL	ACTIVO SUBYACENTE / PRECIO EJERCICIO	INICIO	VENCIMIENTO
Crédito Banobras MAS Oaxaca	CAP	Banamex	14,933,928.57 MNX	4.500000%	01-may-21	30-abr-26
Crédito Santander 1,000 mdp	SWAP	Banamex	168,588,694.15 MNX	TIIE 28d / 5.8425%	02-jul-20	02-may-35
		Monex	146,797,717.81 MNX	TIIE 28d / 5.9550%	04-sep-20	02-may-35
		Banamex	203,442,215.49 MNX	TIIE 28d / 5.9450%	30-oct-20	02-may-35
		Banamex	26,554,090.61 MNX	TIIE 28d / 5.486000%	29-ene-21	02-may-35
		Banamex	93,147,812.72 MNX	TIIE 28d / 6.554900%	21-abr-21	02-may-35
		Monex	47,811,258.06 MNX	TIIE 28d / 6.7875%	02-jun-21	02-may-35
Crédito Banobras 363 mdp	SWAP	Monex	50,786,423.75 MNX	TIIE 28d / 5.9500%	04-sep-20	05-abr-35
		Banamex	6,123,535.68 MNX	TIIE 28d / 5.94100%	30-oct-20	05-abr-35
		Banamex	16,720,802.17 MNX	TIIE 28d / 5.481500%	29-ene-21	05-abr-35
		Banamex	4,121,954.95 MNX	TIIE 28d / 6.552900%	21-abr-21	05-abr-35
		Monex	35,389,849.57 MNX	TIIE 28d / 6.7825%	02-jun-21	05-abr-35
		Banobras	64,733,814.17 MNX	TIIE 28d / 6.8600%	05-ago-21	05-abr-35
		Monex	63,766,786.64 MNX	TIIE 28d / 7.3800%	09-dic-21	05-abr-35
		Banamex	4,511,635.57 MNX	TIIE 28d / 7.5266%	04-feb-22	05-abr-35
		Banamex	6,892,896.45 MNX	TIIE 28d / 8.63410%	08-abr-22	05-abr-35
		Banobras	5,792,059.18 MNX	TIIE 28d / 8.67%	01-jun-22	05-abr-35
		Monex	10,311,646.72 MNX	TIIE 28d / 8.7880%	25-jul-22	05-abr-35
		Banobras	795,030.32 MNX	TIIE 28d / 8.67%	28-jul-22	05-abr-35
Crédito Banobras 2,000 mdp	SWAP	Banamex	75,968,118.43 MNX	TIIE 28d / 5.95200%	30-oct-20	05-jun-35
		Banamex	28,755,972.40 MNX	TIIE 28d / 5.493500%	29-ene-21	05-jun-35
		Banamex	53,150,463.49 MNX	TIIE 28d / 6.561500%	21-abr-21	05-jun-35
		Monex	76,915,632.11 MNX	TIIE 28d / 6.7925%	02-jun-21	05-jun-35
		Banobras	163,143,326.24 MNX	TIIE 28d / 6.8700%	05-ago-21	05-jun-35
		Monex	78,550,726.80 MNX	TIIE 28d / 7.3850%	09-dic-21	05-jun-35
		Banamex	167,995,821.31 MNX	TIIE 28d / 7.6000%	04-feb-22	05-jun-35
		Banamex	122,322,495.04 MNX	TIIE 28d / 8.64190%	08-abr-22	05-jun-35
		Banobras	151,571,444.53 MNX	TIIE 28d / 8.68%	01-jun-22	05-jun-35
		Banamex	237,419,930.40 MNX	TIIE 28d / 9.140600%	23-jun-22	05-jun-35
		Monex	119,168,664.78 MNX	TIIE 28d / 8.7930%	25-jul-22	05-jun-35
		Banobras	128,142,310.02 MNX	TIIE 28d / 8.67%	28-jul-22	05-jun-35
		Banorte	218,434,203.24 MNX	TIIE 28d / 8.76%	26-ago-22	05-jun-35
		Banamex	112,248,723.71 MNX	TIIE 28d / 9.384500%	29-sep-22	05-jun-35
Banorte	180,480,228.03 MNX	TIIE 28d / 9.44%	27-oct-22	05-jun-35		



GOBIERNO DEL ESTADO
DE OAXACA

Como resultado de las decisiones de política monetaria en México, en el presente periodo, el Banco de México ha mantenido alta la tasa de interés interbancaria de referencia que inició en junio de 2021 como medida para controlar la inflación. Los instrumentos derivados contratados han coadyuvado a contrarrestar el alza de la tasa TIIE 28 días.

Durante el periodo que se informa, las liquidaciones determinadas de los instrumentos derivados han resultado a favor del Estado, por lo que las instituciones financieras entregaron flujos de efectivo al Estado por la cantidad de 61 millones 9 mil 316 pesos. Los recursos se han destinado para el pago del servicio de la deuda pública.

POR FINANCIAMIENTO ASOCIADO
(Pesos)

FINANCIAMIENTO ASOCIADO	INSTRUMENTO DERIVADO	ENERO-JUNIO 2024
Total		61,009,316
Banobras Más Oaxaca	CAP	381,041
Santander 5,000	SWAP	2,522,747
Banobras 3,018	SWAP	2,522,747
Santander 1,000	SWAP	19,227,301
Banobras 363	SWAP	6,229,556
Banobras 4,792	SWAP	2,522,747
Banobras 2,000	SWAP	27,603,177

POR INSTITUCIÓN FINANCIERA
(Pesos)

INSTRUMENTO DERIVADO	INSTITUCIÓN FINANCIERA CONTRATADA	ENERO-JUNIO 2024
Total		61,009,316
CAP	BANAMEX	381,041
SWAP	BANORTE	11,993,993
SWAP	MONEX	15,592,671
SWAP	BANAMEX	24,710,513
SWAP	BANOBRAS	8,331,098



GOBIERNO DEL ESTADO
DE OAXACA

5.1.1.- DEUDA PÚBLICA DIRECTA (Pasivo directo)

Son financiamientos contratados por el Estado, que representan un endeudamiento y que afectan la situación patrimonial del Estado.

El saldo de la deuda directa al segundo trimestre asciende a 15 mil 85 millones 298 mil 973 pesos, el cual representa un decremento real de 6.80 % respecto del mismo periodo de 2023.

SALDO DE LA DEUDA BRUTA O NETA DEL SECTOR PÚBLICO PRESUPUESTARIO POR VENCIMIENTO

(Pesos)

CONCEPTO	SALDO A		VARIACIÓN RESPECTO A 2023	
	JUNIO 2023	JUNIO 2024	IMPORTE	% REAL /1
Deuda Neta	15,418,084,455	15,085,298,973	-332,785,482	-6.80
Corto Plazo	0	0	0	NR
Largo Plazo	15,418,084,455	15,085,298,973	-332,785,482	-6.80
BANOBRAS (Más Oaxaca)	205,102,019	179,464,267	-25,637,752	-16.65
SANTANDER 5,000	4,512,242,764	4,450,438,559	-61,804,205	-6.04
BANOBRAS 3,018	2,905,935,471	2,866,132,862	-39,802,608	-6.04
BANOBRAS 4,972	4,704,186,052	4,671,231,221	-32,954,831	-5.41
BANOBRAS 137	132,397,051	130,633,528	-1,763,523	-6.01
SANTANDER 1,000	878,535,666	827,372,409	-51,163,257	-10.29
BANOBRAS 363	272,334,335	242,847,496	-29,486,839	-15.05
BANOBRAS 2,000	1,807,351,097	1,717,178,630	-90,172,466	-9.49

1/ Deflactado de acuerdo al Índice Nacional de Precios al Consumidor (INPC)



GOBIERNO DEL ESTADO
DE OAXACA

5.1.1.1.- ENDEUDAMIENTO NETO (Pasivo directo)

Endeudamiento Neto.

En términos financieros existe un desendeudamiento neto de 172 millones 539 mil 90 pesos, que representa un incremento real de 4.45 % respecto del mismo periodo de 2023.

Las amortizaciones de capital se pagaron con recursos del Fondo de Aportaciones para el Fortalecimiento de las Entidades Federativas (FAFEF) y Participaciones.

ENDEUDAMIENTO NETO SECTOR PÚBLICO PRESUPUESTARIO (Pesos)

CONCEPTO	REGISTRADO		VARIACIÓN RESPECTO A 2023	
	JUNIO 2023	JUNIO 2024	IMPORTE	% REAL /1
Total	-157,357,665 (I+2)	-172,539,090 (I+2)	-15,181,426 (I+2)	4.45
I. Sector Gobierno	-157,357,665 (A-B)	-172,539,090 (A-B)	-15,181,426 (A-B)	4.45
A. Financiamiento	0	0	0	NR
Corto Plazo	0	0	0	NR
Largo Plazo	0	0	0	NR
B. Amortización	157,357,665	172,539,090	15,181,426	4.45
Corto Plazo	0	0	0	NR
Largo Plazo	157,357,665	172,539,090	15,181,426	4.45
BANOBRAS Más Oaxaca	14,955,356	14,955,356	0	-4.74
SANTANDER 5,000	27,490,147	32,098,919	4,608,772	11.23
BANOBRAS 3,018	17,703,967	20,672,068	2,968,100	11.23
BANOBRAS 4,972	14,658,116	17,115,577	2,457,461	11.23
BANOBRAS 137	784,405	915,911	131,507	11.23
SANTANDER 1,000	24,559,049	25,981,025	1,421,976	0.78
BANOBRAS 363	14,476,153	14,760,088	283,935	-2.87
BANOBRAS 2,000	42,730,472	46,040,147	3,309,675	2.64
2 Sector Paraestatal No Financiero	0	0	0	NR
A. Financiamiento				
B. Amortización				

1/ Deflactado de acuerdo al Índice Nacional de Precios al Consumidor (INPC)



GOBIERNO DEL ESTADO
DE OAXACA

5.1.1.2.- COSTO FINANCIERO (Pasivo directo)

El costo financiero de la deuda pública directa en el periodo que se informa asciende a 902 millones 771 mil 782 pesos, integrado por el pago de intereses y gastos de la deuda pública, representa un decremento real de 4.75 % respecto del mismo periodo del ejercicio fiscal 2023; los cuales se aplicaron con recursos de FAFEF, Participaciones y Aprovechamientos.

COSTO FINANCIERO DE LA DEUDA DEL SECTOR PÚBLICO PRESUPUESTARIO (Pesos)

CONCEPTO	REGISTRADO		VARIACIÓN RESPECTO A 2023	
	JUNIO 2023	JUNIO 2024	Importe	% Real /1
TOTAL	902,899,278 (1+2)	902,771,782 (1+2)	-127,496	-4.75
1. Sector Gobierno	902,899,278	902,771,782	-127,496	-4.75
Intereses	901,337,356	900,982,525	-354,831	-4.78
Comisiones	0	0	0	NR
Gastos	1,561,922	1,789,257	227,335	9.12
Costos por coberturas	0	0	0	NR
2. Sector Paraestatal No Financiero	0	0	0	NR
Intereses				

/1 Deflactado con el Índice Nacional de Precios al Consumidor (INPC)



GOBIERNO DEL ESTADO
DE OAXACA

5.1.2.- OBLIGACIONES DE PAGO

En este concepto se clasifican los Créditos Bono Cupón Cero, que no representan un pasivo directo al Estado.

5.1.2.1.- CRÉDITOS BONOS CUPON CERO

Se consideran en esta clasificación los créditos contratados derivados del Fondo de Reconstrucción para Entidades Federativas (FONREC) y el Fondo para la Implementación del Sistema de Justicia Penal de las Entidades Federativas (JUSTICIA PENAL), con líneas de crédito a través de BANOBRAS, con beneficios como el manejo de un bono cupón cero sin pago de capital, solo el pago de intereses por parte de los Estados beneficiados y con un plazo de 20 años.

Es importante destacar, que para efectos informativos y de control el saldo de esta obligación se refleja en cuentas de orden contables y no como un pasivo directo dentro de los estados financieros del Poder Ejecutivo del Estado, esto debido a que la Federación será la encargada de pagar la amortización del capital.

Saldo y Costo Financiero de los Créditos Bono Cupón Cero.

El saldo bruto de los Créditos Bono Cupón Cero asciende a un mil 534 millones 235 mil 126 pesos, integrado por el crédito Banobras JUSTICIA PENAL por 398 millones 859 mil 429 pesos y el crédito Banobras FONREC por un monto de un mil 135 millones 375 mil 697 pesos.

El valor de las acciones de los Bonos Cupón Cero, que fueron adquiridas por la Federación, para el pago de la amortización anticipada voluntaria parcial o total de los créditos, al cierre del trimestre asciende a 545 millones 344 mil 729 pesos, aplicando el valor nominal de los bonos cupón cero, el saldo neto se reduce a 988 millones 890 mil 397 pesos.

Se realizaron pagos de intereses de los financiamientos y honorarios fiduciarios por administración de los fideicomisos, por la cantidad de 66 millones 409 mil 210 pesos, los cuales se ejercieron con recursos de Participaciones.



GOBIERNO DEL ESTADO
DE OAXACA

SALDO Y COSTO FINANCIERO DE LOS CRÉDITOS BONO CUPÓN CERO
(Pesos)

CONCEPTO	MONTO LINEA CRÉDITO	MONTO DISPUESTO (A)	VALOR NOMINAL DEL BONO CUPON CERO /1 (B)	SALDO NETO JUNIO 2024 C = (A - B)	COSTO FINANCIERO ENERO-JUNIO/24
TOTAL		<u>1,534,235,126</u>	<u>545,344,729</u>	<u>988,890,397</u>	<u>66,409,210</u>
Banobras- JUSTICIA PENAL	405,456,000	398,859,429	168,384,761	230,474,668	17,108,887
Banobras- FONREC	1,200,000,000	1,135,375,697	376,959,968	758,415,729	49,300,322

1/ Valor nominal estimado de los bonos cupón cero al cierre del trimestre que servirán para el pago de capital al vencimiento, reportados por Banobras.

2/ El costo financiero incluye el pago de intereses y honorarios fiduciarios.

5.2.- APLICACIÓN DEL PRESUPUESTO DEL SERVICIO DE LA DEUDA PÚBLICA Y OBLIGACIONES DE PAGO POR FUENTE DE FINANCIAMIENTO

Al segundo trimestre se ejercieron presupuestariamente un mil 94 millones 774 mil 919 pesos para el pago del servicio de la deuda pública, en el capítulo del gasto 9000. Se aplicaron recursos con fuente de financiamiento de Participaciones, Fondo de Aportaciones para el Fortalecimiento de las Entidades Federativas (FAFEF) y Aprovechamientos.



GOBIERNO DEL ESTADO
DE OAXACA

SERVICIO DE LA DEUDA PÚBLICA Y OBLIGACIONES DE PAGO POR FUENTE DE FINANCIAMIENTO

ENERO A JUNIO DE 2024

(Pesos)

CONCEPTO	R E C U R S O S			TOTAL
	PARTICIPACIONES	FAFEF	APROVECHAMIENTOS	
T o t a l (A + B)	68,198,467	989,958,126	36,618,326	1,094,774,919
A. Deuda Pública Estatal	1,789,257	989,958,126	36,618,326	1,028,365,709
Corto Plazo	0	0	0	0
	0	0	0	0
Largo Plazo	1,789,257	989,958,126	36,618,326	1,028,365,709
Banobras	994,968	641,490,093	24,591,536	667,076,597
Santander	794,289	348,468,033	12,026,791	361,289,112
B. Obligaciones de Pago	66,409,210	0	0	66,409,210
Largo Plazo	66,409,210	0	0	66,409,210
Banobras (FONREC y JUSTICIA PENAL)	66,409,210	0	0	66,409,210

5.3.- REFINANCIAMIENTO DE LA PÚBLICA DEL ESTADO

Mediante Decreto No. 1734, emitido por la Sexagésima Quinta Legislatura Constitucional del Estado, publicado en el Periódico Oficial del Gobierno del Estado de Oaxaca el 2 de febrero de 2024, el Estado, por conducto del Poder Ejecutivo, a través de la Secretaría de Finanzas, fue autorizado para llevar a cabo, entre otros actos, el refinanciamiento de la deuda pública de largo plazo.

En cumplimiento del referido Decreto, mediante la Licitación Pública número LPN-OAX-SF-RF-001-2024, se llevó a cabo el proceso competitivo para la contratación de financiamiento para el refinanciamiento de parte de la deuda pública estatal, en términos de las disposiciones de la Ley de Disciplina Financiera de las Entidades Federativas y los Municipios, Ley de Deuda Pública



GOBIERNO DEL ESTADO
DE OAXACA

para el Estado de Oaxaca y normativa establecida por la Secretaría de Hacienda y Crédito Público.

Como resultado de la licitación, con fecha 27 de junio de 2024 se celebraron los siguientes contratos:

1. Contrato de Apertura de Crédito Simple celebrado con Banco Nacional de Obras y Servicios Públicos, Sociedad Nacional de Crédito, Institución de Banca de Desarrollo como acreditante por un monto de hasta \$4,000,000,000.00 (Cuatro mil millones de pesos 00/100 M.N.) con un margen aplicable, de conformidad con la oferta presentada por el banco, de 0.35% (cero punto treinta y cinco por ciento).
2. Contrato de Apertura de Crédito Simple celebrado con Banco Nacional de Obras y Servicios Públicos, Sociedad Nacional de Crédito, Institución de Banca de Desarrollo como acreditante por un monto de hasta \$2,636,641,132.52 (Dos mil seiscientos treinta y seis millones seiscientos cuarenta y un mil ciento treinta y dos pesos 52/100 M.N.) con un margen aplicable, de conformidad con la oferta presentada por el banco, del 0.39% (cero punto treinta y nueve por ciento).
3. Contrato de Apertura de Crédito Simple celebrado con Banco Mercantil del Norte, S.A., Institución de Banca Múltiple, Grupo Financiero Banorte como acreditante por un monto de hasta \$1,000,000,000.00 (Un mil millones de pesos 00/100 M.N.) con un margen aplicable, de conformidad con la oferta presentada por el banco, de 0.45% (cero punto cuarenta y cinco por ciento).
4. Contrato de Apertura de Crédito Simple celebrado con Banco Santander México, S.A., Institución de Banca Múltiple, Grupo Financiero Santander México como acreditante por un monto de hasta \$1,500,000,000.00 (Un mil quinientos millones de pesos 00/100 M.N.) con un margen aplicable, de conformidad con la oferta presentada por el banco, de 0.25% (cero punto veinticinco por ciento).
5. Contrato de Apertura de Crédito Simple celebrado con Banco Santander México, S.A., Institución de Banca Múltiple, Grupo Financiero Santander México como acreditante por un monto de hasta \$1,500,000,000.00 (Un mil quinientos millones de pesos 00/100 M.N.) con un margen aplicable, de conformidad con la oferta presentada por el banco, de 0.28% (cero punto veintiocho por ciento).
6. Contrato de Apertura de Crédito Simple celebrado con Banco Santander México, S.A., Institución de Banca Múltiple, Grupo Financiero Santander México como acreditante por un monto de hasta \$1,500,000,000.00 (Un mil quinientos millones de pesos /100 M.N.) con un margen aplicable, de conformidad con la oferta presentada por el banco, de 0.30% (cero punto treinta por ciento).

El financiamiento contratado suma un total de hasta 12 mil 136 millones 641 mil 132 pesos, el cual será destinado para el pago anticipado de los créditos Santander 5,000 mdp., Banobras 4,792 mdp., Banobras 3,018 mdp. y Banobras 137 mdp., como se detalla a continuación:



GOBIERNO DEL ESTADO
DE OAXACA

ORIGEN DE LOS RECURSOS		DESTINO DE LOS RECURSOS						
CONTRATOS ASIGNADOS		AMORTIZACIÓN ANTICIPADA CRÉDITOS A REFINANCIAR				CONSTITUCIÓN FONDO DE RESERVA INICIAL	COSTOS Y GASTOS (EN SU CASO)	TOTAL
BANCO LICITANTE	MONTO CONTRATADO	CRÉDITO SANTANDER 5000	CRÉDITO BANOBRAS 4792	CRÉDITO BANOBRAS 3018	CRÉDITO BANOBRAS 137			
SANTANDER	1,500,000,000.00	1,452,750,000.00				45,000,000.00	2,250,000.00	1,500,000,000.00
SANTANDER	1,500,000,000.00	1,452,750,000.00				45,000,000.00	2,250,000.00	1,500,000,000.00
BANORTE	1,000,000,000.00		968,500,000.00			30,000,000.00	1,500,000.00	1,000,000,000.00
SANTANDER	1,500,000,000.00	1,411,224,831.61	41,525,168.39			45,000,000.00	2,250,000.00	1,500,000,000.00
BANOBRAS	4,000,000,000.00		967,271,658.17	2,780,019,706.70	126,708,635.13	120,000,000.00	6,000,000.00	4,000,000,000.00
BANOBRAS	2,636,641,132.52		2,553,586,936.84			79,099,233.98	3,954,961.70	2,636,641,132.52
TOTALES	\$12,136,641,132.52	4,316,724,831.61	4,530,883,763.40	2,780,019,706.70	126,708,635.13	364,099,233.98	18,204,961.70	12,136,641,132.52

El pago anticipado de los créditos a refinanciar se llevará a cabo aplicando el fondo de Reserva actual de dichos créditos y se complementará hasta donde baste con los recursos provenientes de los nuevos créditos contratados.

Se ha iniciado el trámite de registro de los créditos en el Registro Público Único de la Secretaría de Hacienda y Crédito Público y tan luego se cumplan las condiciones suspensivas establecidas en los contratos, se podrán concretar las disposiciones de recursos para las liquidaciones correspondientes.

5.4.- DEUDA PÚBLICA MUNICIPAL

En los créditos vigentes contratados por los Municipios, estos son únicos deudores y responsables de la obligación, el Estado no es aval, ni deudor solidario de estas obligaciones.

Con base en los Decretos 15 y 1416, publicados en el Periódico Oficial del Gobierno del Estado, el 8 de enero de 2022 y 29 de abril de 2023, los doce municipios que se relacionan a continuación, tienen suscritos Contratos de Crédito vigentes con Banobras, estableciendo como fuente de pago el Fondo de Aportaciones para la Infraestructura Social Municipal.



GOBIERNO DEL ESTADO
DE OAXACA

El saldo de la deuda municipal al cierre del trimestre asciende a 31 millones 219 mil 238 pesos.

EVOLUCIÓN DE LA DEUDA PÚBLICA MUNICIPAL
(Pesos)

DEUDOR	ACREEDOR	SALDO A MARZO 2024 (A)	ENDEUDAMIENTO		SALDO A JUNIO 2024 (A+B-C)
			DISPOSICIÓN (B)	AMORTIZACIÓN (C)	
Deuda Pública a Largo Plazo		43,595,484	0.00	12,376,246	31,219,238
San Pedro Tapanatepec	Banobras	4,095,565		1,495,391	2,600,174
Santa Gertrudis	Banobras	918,238		334,815	583,423
Santa María Teopoxco	Banobras	1,078,007		392,812	685,194
Zimatlán de Álvarez	Banobras	5,271,994		1,924,235	3,347,759
San Pablo Huixtepec	Banobras	2,112,817		770,251	1,342,565
San Pablo Coatlán	Banobras	5,108,970		795,632	4,313,338
Santa Cruz Tacahua	Banobras	2,396,453		373,205	2,023,247
San Pedro Atoyac	Banobras	2,615,837		953,633	1,662,204
Santa María Apazco	Banobras	3,755,366		583,520	3,171,846
San Lorenzo Cacaotepec	Banobras	5,583,689		868,010	4,715,679
Asunción Nochixtlán	Banobras	6,065,505		2,210,597	3,854,909
San Pablo Villa de Mitla	Banobras	4,593,044		1,674,143	2,918,901

5.5.- RESULTADOS DEL SISTEMA DE ALERTA

La Ley de Disciplina Financiera de las Entidades Federativas y los Municipios (LDF), establece como obligación de la Secretaría de Hacienda y Crédito Público (SHCP) evaluar el nivel de endeudamiento de aquellos Entes Públicos que tengan Financiamientos u Obligaciones inscritos en el Registro Público Único, para su publicación en el Sistema de Alertas.




De acuerdo a la LDF se deben considerar tres indicadores, para medir el nivel de endeudamiento del Ente Público:



**VALORES QUE DETERMINAN LOS LIMITES DE LOS RANGOS BAJO, MEDIO Y ALTO DE
LOS INDICADORES DEL NIVEL DE ENDEUDAMIENTO DEL SISTEMA DE ALERTAS**

INDICADOR		RANGO		
Núm.	Descripción	BAJO	MEDIO	ALTO
1	Deuda Pública y Obligaciones sobre Ingresos de Libre Disposición	<= 100%	<= 200%	> 200%
2	Servicio de la Deuda y Obligaciones sobre Ingresos de Libre Disposición	<= 7.5%	<= 15%	> 15%
3	Obligaciones a Corto Plazo y Proveedores y Contratistas sobre Ingresos Totales	<= 7.5%	<= 12.5%	> 12.5%

Considerando la combinación de los rangos en que se ubiquen los indicadores, se clasifica al Ente Público de acuerdo a los siguientes niveles:

-  Endeudamiento Sostenible
-  Endeudamiento en Observación
-  Endeudamiento Elevado

La SHCP realiza una medición anual, con base en la información de la Cuenta Pública, dicha medición es relevante, ya que tiene efectos vinculantes al determinar el Techo de Financiamiento Neto al cual el Estado podrá acceder en el próximo ejercicio fiscal y determina el uso que podrá dar a sus ingresos excedentes disponibles. Las evaluaciones trimestrales sólo son para fines informativos, de seguimiento y no son vinculantes.

La evaluación de la información de la Cuenta Pública del ejercicio 2022, publicada el 30 de junio de 2023 en el Sistema de Alertas, presenta como resultado que el Estado se mantiene en semáforo de color verde, es decir, con un nivel de endeudamiento sostenible, pudiendo disponer de un Techo de Financiamiento Neto para el ejercicio fiscal 2024, del 15% de sus Ingresos de libre disposición.



GOBIERNO DEL ESTADO
DE OAXACA

Resultado del Sistema de Alertas

Oaxaca

CUENTA PÚBLICA 2022

Nivel de endeudamiento y medición de indicadores			
Porcentaje	Indicador 1	Indicador 2	Indicador 3
Resultado	DyO / ILD	SDyPI / ILD	OCPyPC/IT
	48.0%	5.1%	0.1%



**RESULTADO FINAL APLICABLE
PARA EL EJERCICIO FISCAL 2024**

La evaluación correspondiente a la información de la Cuenta Pública del ejercicio 2023, publicada el 28 de junio de 2024, mantiene al Estado en semáforo de color verde, con un nivel de endeudamiento sostenible, pudiendo disponer de un Techo de Financiamiento Neto para el ejercicio fiscal 2025, del 15% de sus Ingresos de libre disposición.

Resultado del Sistema de Alertas

Oaxaca

CUENTA PÚBLICA 2023

Nivel de endeudamiento y medición de indicadores			
Porcentaje	Indicador 1	Indicador 2	Indicador 3
Resultado	DyO / ILD	SDyPI / ILD	OCPyPC/IT
	44.9%	6.3%	-3.5%



**RESULTADO FINAL APLICABLE
PARA EL EJERCICIO FISCAL 2025**

En lo correspondiente a las evaluaciones trimestrales publicadas al cierre del trimestre, la Entidad continúa con un endeudamiento sostenible.



GOBIERNO DEL ESTADO
DE OAXACA





Evaluaciones trimestrales para fines informativos y de seguimiento

Resultado del Sistema de Alertas

Oaxaca

PRIMER TRIMESTRE 2024

Nivel de endeudamiento y medición de indicadores

Porcentaje	Indicador 1	Indicador 2	Indicador 3
Resultado	DyO / ILD	SDyPI / ILD	OCPyPC/IT
	41.4% 	5.9% 	-6.7% 

Publicado el 30 de mayo de 2024

Fuente: SHCP

APP: Asociaciones Público Privadas.
DyO: Deuda y Obligaciones.
ILD: Ingresos de libre disposición.
IT: Ingresos totales.
OCP: Obligaciones a corto plazo.

PC: Proveedores y contratistas.
PI: Pago de inversión.
SD(CP): Servicio de la deuda a corto plazo.
SD(LP): Servicio de la deuda a largo plazo.
SD: Servicio de la deuda.



GOBIERNO DEL ESTADO
DE OAXACA

6.- OPINIÓN DE LAS CALIFICADORAS

Las compañías con la especialización de evaluar riesgos crediticios son las llamadas Instituciones Calificadoras de Valores (ICV). Las cuatro instituciones contratadas: Fitch, Moody's, Standard & Poor's y HR Ratings, opinar a través de la calificación emitida, en términos sustantivos lo siguiente: el Estado de Oaxaca presenta una sólida capacidad de pago de intereses, así como del principal y es poco susceptible a cambios económicos, cuyo significado se traduce que el Estado de Oaxaca, ofrece seguridad para el pago de sus obligaciones financieras contratadas. En otras palabras, las calificaciones emitidas por estas instituciones, reflejan bajo riesgo y certeza de cumplimiento en todo momento por parte de la entidad federativa oaxaqueña.

Es de mucha importancia hacer mención lo siguiente: de la última revisión anual presencial realizada por parte de las agencias calificadoras que se tuvo lugar en el Palacio de Gobierno del Estado de Oaxaca en el mes de octubre de 2023, no se ha emitido ninguna notificación que alterara las calificaciones del riesgo crediticio del Estado, transcurrido ese lapso hasta el cierre del segundo trimestre de 2024.

En el mes de mayo de 2024, como estrategia administrativa financiera, con previa autorización del Honorable Congreso del Estado de Oaxaca, la presente administración tomó la decisión de reestructurar la deuda pública del Estado que consistió en ampliar los plazos de vencimientos de sus obligaciones financieras. El objetivo principal que sustenta esta operación de reestructura, es la reducción del servicio de la deuda que beneficiaría al Estado, así mismo, debido que ha mejorado la calificación crediticia soberana del Estado, se realizó la revisión de la sobretasa que afectaba la tasa efectiva y como resultado esperado, dará a las finanzas contar con una fuente de liquidez para enfrentar las necesidades apremiantes. Además, es uno de los indicadores que evalúan las calificadoras.

Al cierre del Segundo Trimestre de 2024, el Gobierno Estatal del Estado de Oaxaca, continúa con los planteamientos administrativos de finanzas determinados al inicio de su administración.

En término concreto se resumen en: continuar con la iniciativa de no contratar deuda pública de largo y corto plazos. Por lo que se observa, no ha tenido la necesidad de recurrir a las instituciones financieras para hacerse de recursos,



GOBIERNO DEL ESTADO
DE OAXACA

lo que demuestra que ha asumido con responsabilidad el concepto de restricción del gasto, la buena aplicación de los ingresos propios y así mismo, de los recursos de transferencia de libre disposición, lo que da como resultado a contar con la liquidez suficiente para afrontar los gastos generados hasta el cierre del segundo trimestre de 2024, a los analistas les permite pensar, que la estrategia aplicada en este tiempo transcurrido le ha dado a este gobierno los resultados esperados.

Las agencias calificadoras mantienen hasta el momento de la emisión de la nota, la posición de ratificar mediante las calificaciones emitidas en el último trimestre de 2023. No han hecho ninguna notificación que afectara la buena imagen de la solvencia crediticia del Estado de Oaxaca.

La imagen del Estado ante las instituciones financieras, han mejorado en el sentido estricto de riesgo crediticio. Es bueno y necesario anunciarlo, las notificaciones de las Instituciones Calificadoras de Valores, han revisado al siguiente nivel superior inmediato del cuadro de sus calificaciones como atribuciones al resultado de la última revisión anual realizada en el mes de octubre de 2023.

La intención de esta administración, es mejorar esta calidad crediticia. Las instituciones financieras lo aprueban y así mismo, emiten en buenos términos esta pronunciación relacionada con la solvencia financiera que el Estado ha logrado con las medidas estratégicas de incrementar el ingreso propio, control del gasto y buena administración de la deuda pública.

Es de suma importancia hacer mención que, para el cierre del año fiscal de 2023, Fitch, HR Ratings y Standard & Poor's han modificado la calidad del riesgo crediticio soberano del Estado al nivel superior inmediato que se tenía observado. La única que ratificó la posición calificadora fue Moody's. Las cuatro emitieron la opinión de que el Estado cumple con sus obligaciones financieras ante cualquier adversidad económica, social y de estrés económico. Lo antes dicho, el Estado, refrenda una buena imagen ante las instituciones financieras, inversionistas y la sociedad oaxaqueña en general.



GOBIERNO DEL ESTADO
DE OAXACA

CALIFICACIONES SUBSOBERANAS DEL ESTADO DE OAXACA 2022-2023

INSTITUCIÓN CALIFICADORA	2022		2023	
	CALIFICACIÓN	PERSPECTIVAS	CALIFICACIÓN	PERSPECTIVA
HR Ratings	HR A	Estable	HR A+	Estable
Standard & Poor's	'mxA-'	Positiva	'mxA'	Estable
Fitch	'A-(mex)'	Positiva	'A(mex)'	Estable
Moody's	(A-.mx)	Estable	(A-.mx)	Estable

Las opiniones de las agencias calificadoras son de importancia de tomarse en cuenta por los diagnósticos aportados sobre las fortalezas y debilidades de los resultados y perspectivas de una administración gubernamental. Además, de las sugerencias mediante observaciones que éstas proponen.

La fuerte inversión que se está canalizando en el sureste del país con el apoyo de la federación con el proyecto del Corredor Transístmico (Salina Cruz, Oaxaca-Coatzacoalcos, Veracruz). Detonará un desarrollo económico en esta región oaxaqueña, además, no solamente hará cambiar la perspectiva sino también la calificación.

Los reportes por parte de las calificadoras en el año de 2023, han sido de los mejores desde que el Estado de Oaxaca contrató los servicios profesionales de estas instituciones externas. La subida de la calificación soberana del Estado y los buenos términos de la perspectiva de la misma. Las agencias se basaron en las siguientes fortalezas:

- El Estado no contrató financiamiento de corto ni largo plazos durante los años 2022 y 2023.
- El perfil y la estructura favorable de la deuda directa de largo plazo y sostenibilidad adecuada. Se considera que el endeudamiento del Estado como moderado y decreciente, en relación con su capacidad financiera y manejable para la entidad en el largo plazo.
- La deuda pública a largo plazo está respaldada con operaciones de coberturas financieras (Swap).
- Políticas fiscales y administrativas para mantener e incrementar los niveles de recaudación local.
- La generación adecuada de ahorro interno.
- Disminución en el riesgo de liquidez.



GOBIERNO DEL ESTADO
DE OAXACA

Las opiniones siguientes son tomadas de los reportes que las diferentes agencias calificadoras que emiten para el conocimiento del interés público.

HR RATINGS (Noviembre 06, 2023).

HR Ratings revisó al alza la calificación sub soberana del Estado de Oaxaca, de HR A a HR A+ con la Perspectiva Estable. Es una buena nota que refrenda los resultados de las gestiones realizadas durante el periodo 2022 – 2023. La opinión de la calificadora se concreta en los siguientes términos “La revisión al alza obedece a una reducción observada y proyectada en la métrica de Deuda Neta Ajustada (DNA) 2021 66.9 % y 2022 48.8 % respectivamente. y en la métrica de Pasivo Circulante (PC) reducción de -44.3 % 2022 con respecto de 2021, motivada por el crecimiento reportado en los Ingresos de Libre Disposición (ILD) de un incremento de 37.7 % en relación 2021. Así mismo obedece a que no se contrataron financiamientos de largo y cortos plazos durante 2022, también en la revisión justamente en los lineamientos estimados por HR Ratings con respecto con la revisión del año anterior y al segundo trimestre de 2023. Además, la deuda pública para este año presenta una tendencia decreciente.

En particular en el análisis de HR, había pronosticado en sus cálculos estimados datos superiores al resultado definitivo basado en el reporte de seguimiento con fecha 26 de septiembre de 2022, como son: DNA/ILD, PC/ILD y SD/ILD.

Factores que podrían subir la calificación:

- Reducción del endeudamiento relativo. “Un desempeño fiscal superior al esperado se Odría reflejar en una mayor liquidez. Lo anterior resultaría en un menor nivel de endeudamiento relativo, lo que podría impactar positivamente la calificación, en caso de que la métrica de DNA a ILD se encuentre por debajo de 40.0 %”. Para 2022 cerró en 40.8 %, el reto no será difícil de vencer.



GOBIERNO DEL ESTADO
DE OAXACA

Factores que podrían bajar la calificación:

- Resultados fiscales inferiores y un aumento en las métricas de endeudamiento. Una reducción de los Ingresos Líquidos Disponible que reflejaría una falta de liquidez, por consecuencia se reflejaría en recurrir al financiamiento a corto plazo y al pasivo circulante. La métrica PC/ILD se mayor del 25.0 %. Para 2022 registra el 11.5 %. Así mismo, que actualmente es el caso que la Deuda Quirografaria / la Deuda Total no se exceda del 15.0 %.

MOODY'S (Diciembre 18, 2023).

La agencia calificadora Moody's, ratifica la calificación de riesgo crediticio de la deuda del estado de Oaxaca de A-mx. con la Perspectiva a Estable.

La calificación soberana del Estado de Oaxaca, la calificadora Moody's, la mantiene en A-mx. con Perspectiva Estable, fundamentada en el resultado de balances operativos superavitarios y resultados financieros en promedio equilibrados, mejora en la liquidez. Considera que la deuda directa e indirecta es alta pero decreciente y como dato sobresaliente es que el Estado no depende de los financiamientos de corto plazo. Así mismo, Moody's estima para 2023 y 2024 que el Estado seguirá reportando superávits operativos y financieros modestos respaldando una adecuada posición de liquidez.

La calificadora identifica para el Estado como Fortaleza crediticia de gran importancia: Balance operativos y financieros en promedio positivos y posición de liquidez adecuada. Y marca como retos crediticios: el alto nivel de endeudamiento, baja recaudación y pasivos no fondeados por pensiones y otros adeudos.

La perspectiva de la calificación para el Estado es estable, Moody's aprecia que se mantendrá balance operativos superavitarios, resultados financieros equilibrados, una posición de liquidez adecuada y un nivel de endeudamiento decreciente y sin dependencia de créditos a corto plazo.

La importancia del análisis de la perspectiva implica porque determina en un momento dado la posibilidad de subir o bajar la calificación de una emisora. En el caso de Oaxaca, no se ve próximo a un cambio de opinión que la calificadora modifique al alza o a la baja la calificación porque la ha determinado como Estable.



GOBIERNO DEL ESTADO
DE OAXACA

En resumen, Moody's aporta lo siguiente:

“Perspectiva de la calificación. La perspectiva de la calificación es estable y refleja nuestra expectativa de que Oaxaca mantendrá balances operativos superavitarios, resultados financieros equilibrados, una posición de liquidez estable y un nivel de endeudamiento decreciente.

Factores que podrían cambiar la calificación al alza:

Dado que la perspectiva de la calificación es estable, no esperamos un alza de la calificación. Sin embargo, en caso de que Oaxaca fortalezca sus balances financieros y por consecuencia su posición de liquidez, son factores que podrían generar presión al alza en la calificación.

Factores que podrían cambiar la calificación a la baja:

Puesto que la perspectiva de la calificación es estable, no esperamos una baja de la calificación. Empero, en caso de que se presente un deterioro en la posición de liquidez, por debajo de los niveles observados, en conjunto con uso elevado de deuda de corto plazo y un debilitamiento de los balances operativos y financieros, son factores que podrían ejercer presión a la baja en la calificación”.

STANDARD & POOR'S (Octubre 26, 2023)

La Institución Calificadora de Valores Standard & Poor's Global Ratings, en esta reciente revisión 2023, subió la calificación para el Estado de Oaxaca a 'mxA' de 'mxA-', así mismo la Perspectiva de Positiva a Estable. Esta notificación, robustece la confianza crediticia hacia el Estado.

Esta institución se ha sustentado en el alza de la calificación en que la administración financiera del Estado apegada con la estrategia de no contratar hasta el transcurso del cuarto trimestre operaciones de financiamiento de corto ni largo plazos y además lleva una práctica constante en la disminución de las cuentas por pagar. Así mismo, espera que los proyectos de desarrollo de iniciativa federales y del Estado detonen el crecimiento económico. La perspectiva, esperan que el Estado “presente un mejor manejo de sus pasivos de corto plazo y que mantenga contenidas sus necesidades de fondeo de corto plazo derivado de la ordenada transición de gobierno y al compromiso de la



GOBIERNO DEL ESTADO
DE OAXACA

actual administración de mantener un nivel de gasto que no exceda las capacidades de financiamiento del gobierno.” (Comunicado de Prensa S&P).

En escenario negativo, la calificadora podría bajar la calificación en los próximos 12 a 18 meses:

- Si el desempeño presupuestal se deteriora debido a una presión del gasto mayor a la esperada.
- Una ejecución más acelerada de proyectos de infraestructura.
- Uso agresivo de financiamiento de corto plazo que detonaría la falta de liquidez.
- Deterioro en la transparencia de la administración financiera.
- En un escenario positivo, la calificadora podría subir la calificación en los próximos 12 a 18 meses si:
 - Se consolida un historial de buenas prácticas financieras.
 - Generar superávits operativos más elevados que refuerce la posición de liquidez.
 - Mantener cubiertas las necesidades de gasto que requiere el Estado, dado su alto nivel de pobreza y necesidades de infraestructura.

FITCH RATINGS (Noviembre 27, 2023).

Fitch Ratings subió la calificación nacional de largo plazo del Estado de Oaxaca a ‘A(mex)’ Perspectiva Estable desde ‘A-(mex)’ Perspectiva Positiva.

Esta Institución Calificadora de Valores, considera que el alza de la calificación es debido por la recuperación en el Balance Operativo (BO) observado en 2022, “que permitió mejorar la posición de liquidez del estado e inclusive cerrar el ejercicio fiscal sin contratación de deuda de corto plazo”.

En relación a la Perspectiva, Fitch observa que el manejo de la deuda pública como baja y manejable con posibilidades de realizar repagos.

La observación en materia de ingresos, la agencia se refiere sobre este aspecto que el Estado se mantiene como una de las entidades federativas con mayor dependencia de las transferencias federales de un promedio de los 5 últimos años de 93.4 % de los ingresos totales.

Una de las apreciaciones de Fitch es en el gasto que se mantiene con un comportamiento moderado.

En base a las normas de la Ley Federal de Disciplina Financiera para las Entidades Federativas y los Municipios, El Estado cuenta con el mejor perfil



GOBIERNO DEL ESTADO
DE OAXACA

para el endeudamiento: 15.0 % de sus Ingresos de Libre Disposición en deuda a largo plazo y a corto plazo hasta el 6.0 % de los Ingresos Totales. La administración presente, no tiene por el momento la idea de incurrir en ningún tipo de endeudamiento como estrategia de hacerse de liquidez.

CONCLUSIÓN:

Las cuatro agencias calificadoras en términos generales y particulares sostienen al cierre del Segundo Trimestre de 2024, la opinión que el Estado, cumple con sus obligaciones financieras ante cualquier adversidad económica, social y de estrés económico. Así mismo, es relevante que sigan observando que esta administración continua con los mismos propósitos del inicio de su gobierno, de no contratar financiamientos de ningún plazo, ajustarse en el gasto e incremento del ingreso propio, puntos de lo más relevantes. Lo antes dicho, el Estado, refrenda una buena imagen ante las instituciones financieras, inversionistas y la sociedad oaxaqueña en general.

Las calificaciones emitidas por las agencias han sido de las mejores opiniones que el Estado haya recibido durante los años que se ha hecho sujeto a una evaluación de parte instituciones externas.

Se debe tener presente que las calificaciones también tienen injerencia en el servicio de la deuda, con efecto de subir o bajar el monto. La particularidad en este aspecto, el servicio de la deuda del Gobierno del Estado de Oaxaca se ha mantenido estable.

Para el conocimiento a los medios informativos, financieros y público en general interesado como obligación de la Secretaría de Finanzas de informar da a conocer lo siguiente:

Las cuatro instituciones enunciadas coinciden en emitir su criterio y declaran en términos categóricos lo siguiente, el Estado de Oaxaca presenta una sólida capacidad de pago de intereses, así como del principal y es poco susceptible a cambios económicos, cuyo significado se traduce que el Estado ofrece seguridad para el pago de sus obligaciones contratadas, en otras palabras, las calificaciones emitidas, reflejan bajo riesgo y certeza de cumplimiento en todo momento.



GOBIERNO DEL ESTADO
DE OAXACA

7.- INFORMACIÓN PROGRAMÁTICA

7.1.-INDICADORES DE RESULTADOS

Dentro de cada Matriz de Indicadores para Resultados de los Programas basados en Resultados, cada Ejecutor de gasto define las metas a realizar para el cumplimiento de sus objetivos y en cumplimiento a lo dispuesto en los artículos 157, 158 y 161 del Reglamento de la Ley Estatal de Presupuesto y Responsabilidad Hacendaria, las Dependencias y Entidades realizan el registro de avance alcanzado de sus metas según la frecuencia de medición del indicador definido.

Dicha información al ser de carácter público, se encuentra disponible en el Portal de Transparencia Presupuestaria. Adicionalmente se tiene un tablero de avance trimestral por Unidad Responsable y nivel MIR, la Información se encuentra publicada en la sección de Evaluación de Resultados, en los apartados de Sistema Integral de Indicadores, Indicadores de Gestión, 2023 y se pueden consultar en la siguiente liga:

https://www.finanzasoaxaca.gob.mx/transparenciapresupuestaria/evaluacion_resultados.html

La Información es presentada por Programa Presupuestario y por Unidad Responsable, con corte al día siguiente terminado el periodo de captura determinado para cada nivel MIR, y de acuerdo al resultado obtenido se emiten observaciones sobre los indicadores que no fueron reportados, mismas que son atendidas por los Ejecutores responsables del indicador.

Es importante mencionar que las observaciones emitidas por la Secretaria fueron atendidas por los ejecutores del gasto, las cuales se visualizan en el siguiente periodo o hasta que sean publicadas las MIR de Cierre que forman el resultado anual definitivo de la MIR.



GOBIERNO DEL ESTADO
DE OAXACA

8.- PROGRAMAS Y PROYECTOS DE INVERSIÓN AVANCE FÍSICO FINANCIERO

Con fundamento a lo dispuesto por el artículo 85 de la Ley Federal de Presupuesto y Responsabilidad Hacendaria y a los Lineamientos para informar sobre el ejercicio, destino y resultados de los recursos federales transferidos a entidades federativas, municipios y demarcaciones territoriales del Distrito Federal, y de Operación de los recursos del Ramo General 33, publicados en el Diario Oficial de la Federación el 25 de abril de 2013; los informes trimestrales emitidos a la Secretaría de Hacienda y Crédito Público a través del Sistema de Formato Único pueden consultarse y descargarse ingresando a la liga de internet:

http://www.finanzasoaxaca.gob.mx/transparenciapresupuestaria/rendicion_cuentas.html

dar clic en (SISTEMA DE RECURSOS FEDERALES TRANSFERIDOS RTF)



GOBIERNO DEL ESTADO
DE OAXACA

9.- SEGUIMIENTO A LOS PROGRAMAS PRESUPUESTARIOS

Para dar cumplimiento a lo establecido en los artículos 47 y 54 en la Ley General de Contabilidad Gubernamental, se realiza el Seguimiento y monitoreo el avance de los programas presupuestarios. El seguimiento se realiza a través de Indicadores de Desempeño plasmados en su Programa Operativo Anual, para verificar si los programas están cumpliendo con sus objetivos de la planeación.

Con base en el resultado de los diversos instrumentos diseñados para el Seguimiento, que permiten revisar y supervisar de manera sistemática el logro de los resultados, se realiza una valoración objetiva del desempeño, bajo principios de verificación del grado de cumplimiento de metas de los Ejecutores de gasto, el resultado del Seguimiento a los indicadores de desempeño, sirve como insumo para la toma de decisiones presupuestarias y posibles ajustes a metas originalmente planteadas.

Conforme a lo dispuesto por la Ley Estatal de Presupuesto y Responsabilidad Hacendaria, que establece que las Unidades de Administración de los Ejecutores de gasto, serán responsables de la administración por resultados; y que para ello deberán cumplir con oportunidad las metas y objetivos plasmados en su POA.

En apego a los lineamientos establecidos en el Presupuesto basado en Resultados (PbR), que impulsa un ejercicio de los recursos públicos, con base en criterios de legalidad, eficiencia, eficacia, economía, transparencia, honradez, racionalidad, austeridad, control, rendición de cuentas y equidad de género, gestionados por los Ejecutores de gasto, resulta significativo, el Seguimiento al Avance de Gestión, con el objeto de conocer resultados y evaluar a partir de parámetros bien definidos, el cumplimiento metas de los Indicadores de los programas para mejorar la asignación y resultados del gasto público, a fin de fortalecer las políticas y programas, así como el desempeño institucional.

Los Programas presupuestarios pueden ser ejecutados de manera conjunta por diversas Unidades Responsables para el cumplimiento de sus objetivos y metas, sin embargo, para fines que permitan analizar y revisar el logro de los objetivos establecidos en la Matriz de Indicadores para Resultados (MIR), se establece el seguimiento por Unidad Responsable.



GOBIERNO DEL ESTADO
DE OAXACA

En este contexto, en la etapa de Seguimiento se realiza el análisis a través de diversos instrumentos diseñados, que permiten realizar una valoración objetiva del desempeño, se revisa bajo principios de verificación del grado de cumplimiento de metas, para conocer el desempeño de las instituciones que integran la Administración Pública del Estado y la consecución de los objetivos plasmados desde su planeación.

Con una frecuencia de medición trimestral, todas las UR´s sin excepción, deben reportar el avance de sus metas de Indicadores de desempeño de los Programas Presupuestarios para lo cual deberán considerar las fechas establecidas por la Secretaría.

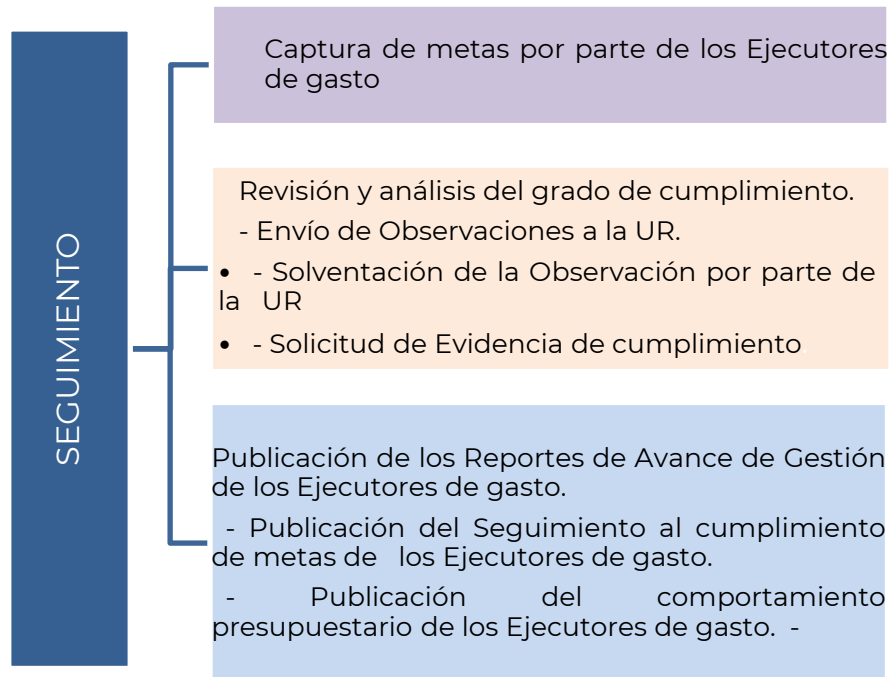
El seguimiento permite que en el transcurso de los trimestres se adopten las medidas necesarias para cumplir con las metas programático-presupuestarias.

Los Ejecutores de gasto que por razón de las asignaciones presupuestarias aprobadas tengan modificaciones en su programación de metas, deberán realizar los ajustes a las metas de sus programas operativos, en trimestre vigente, previa notificación de la Secretaría.

Los resultados del Seguimiento, se integran en tres fases fundamentales. La primera de ellas consistió en captura de información por parte de los ejecutores de gasto, la segunda en la revisión, análisis y valoración de la información obtenida y la tercera, la publicación en el Portal de Transparencia de la Secretaría, de los resultados obtenidos.



GOBIERNO DEL ESTADO
DE OAXACA

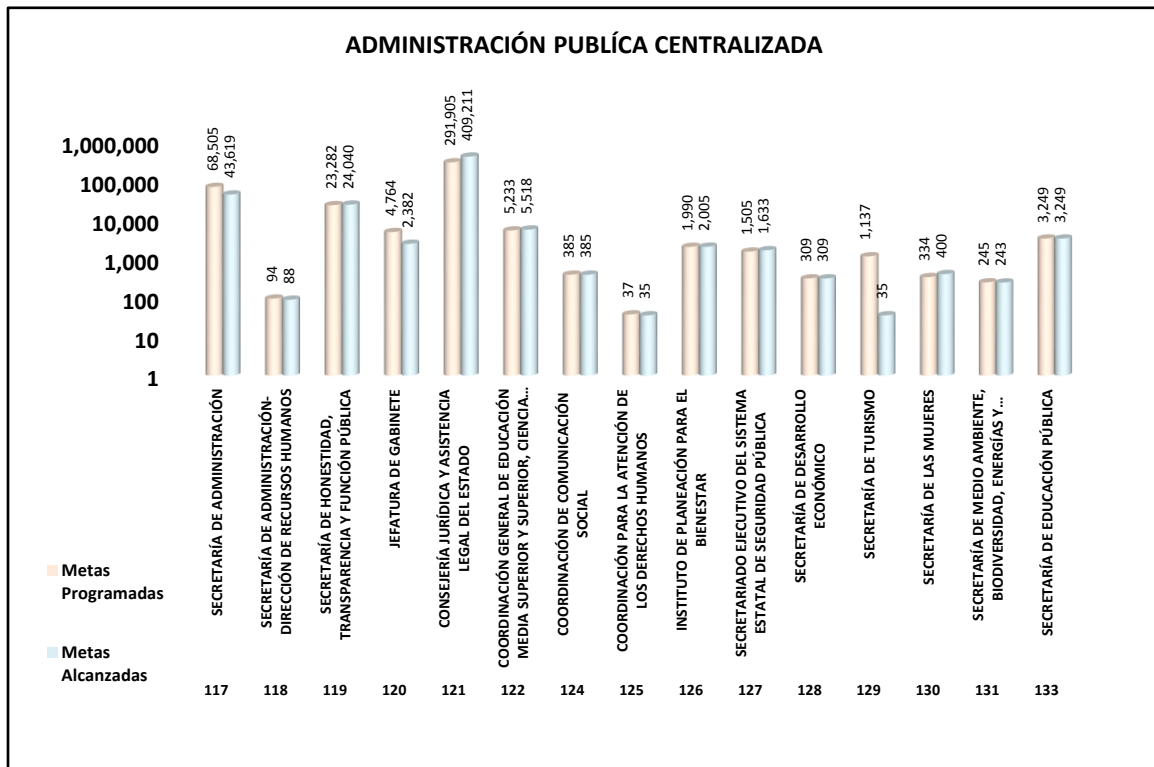
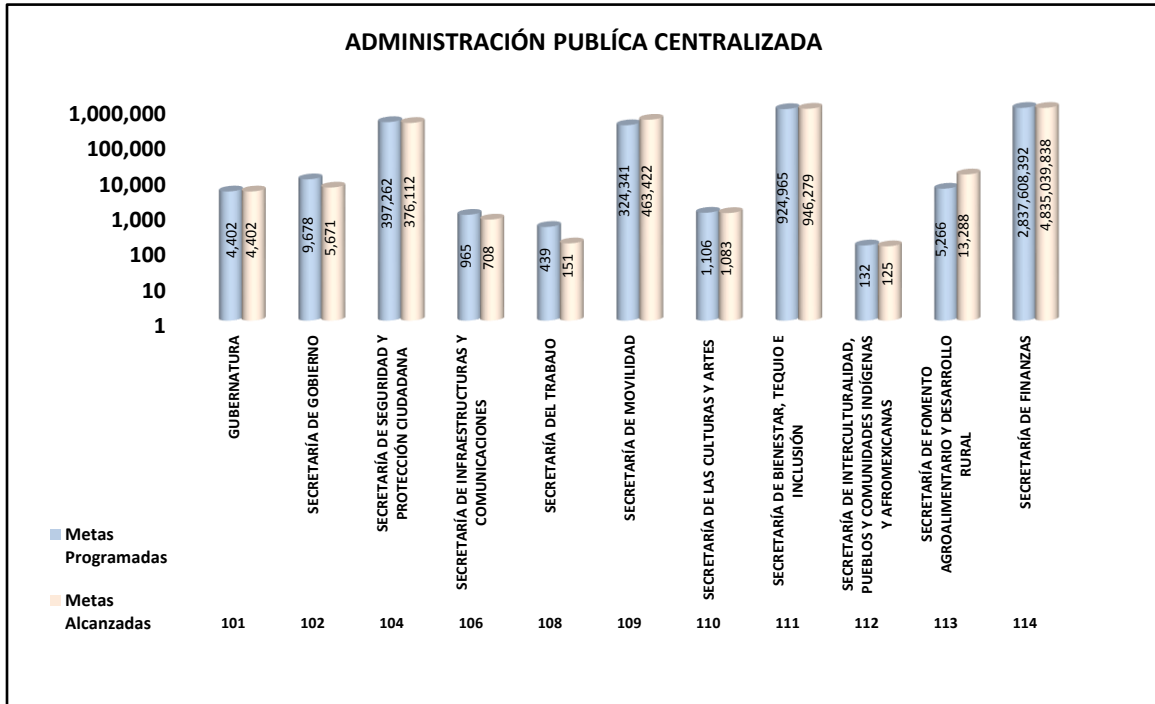


El cumplimiento de metas de Indicadores de desempeño, eleva la eficiencia gubernamental e impulsa el Presupuesto basado en Resultados, es un proceso que integra de forma sistemática el orientar el gasto público hacia mejores prácticas en el ejercicio del gasto público.

Durante el primer y segundo trimestre (enero - junio) del ejercicio fiscal 2024, en el rubro de Seguimiento se obtuvieron los siguientes resultados, Dependencias y Entidades de la Administración Pública Estatal:

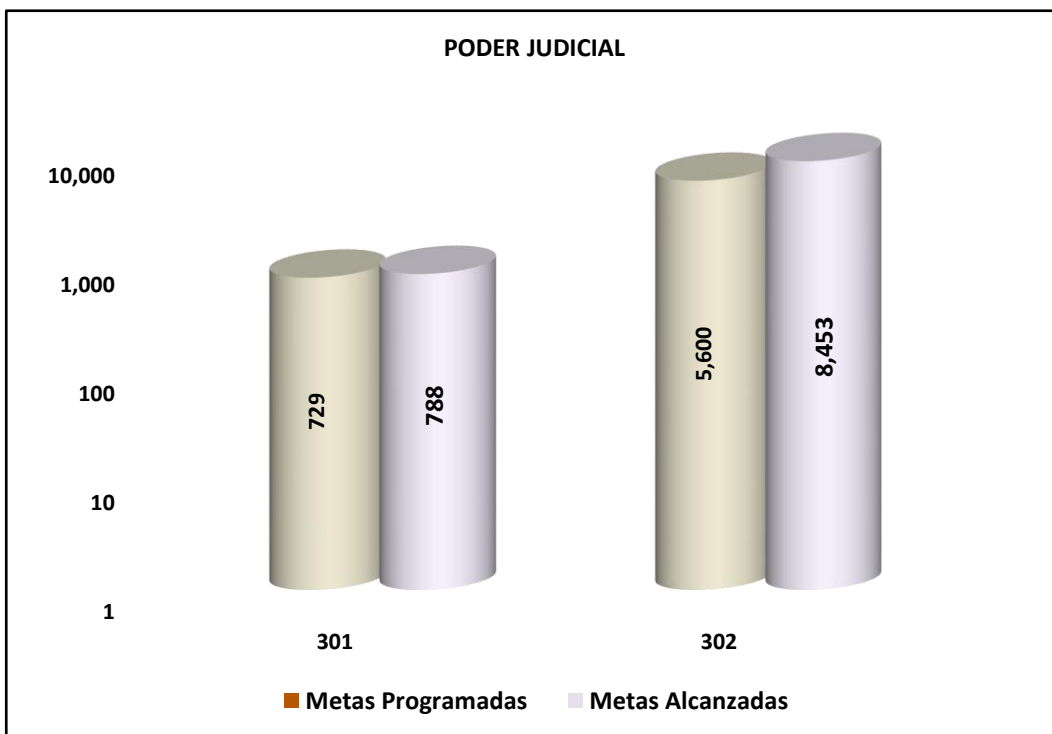
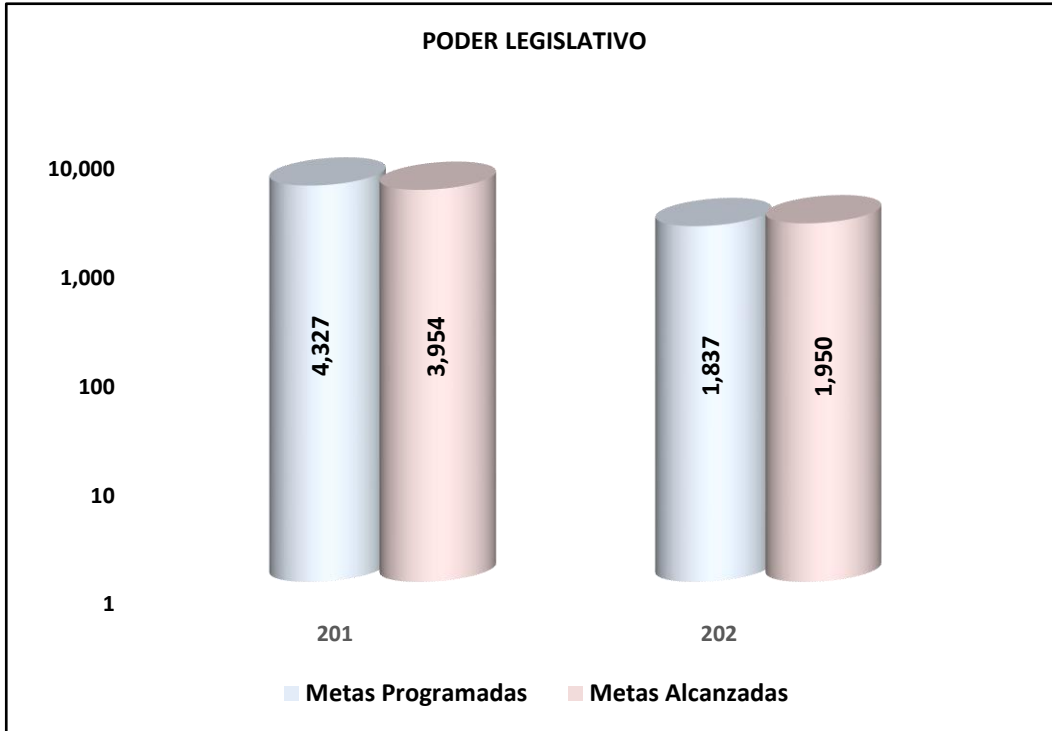


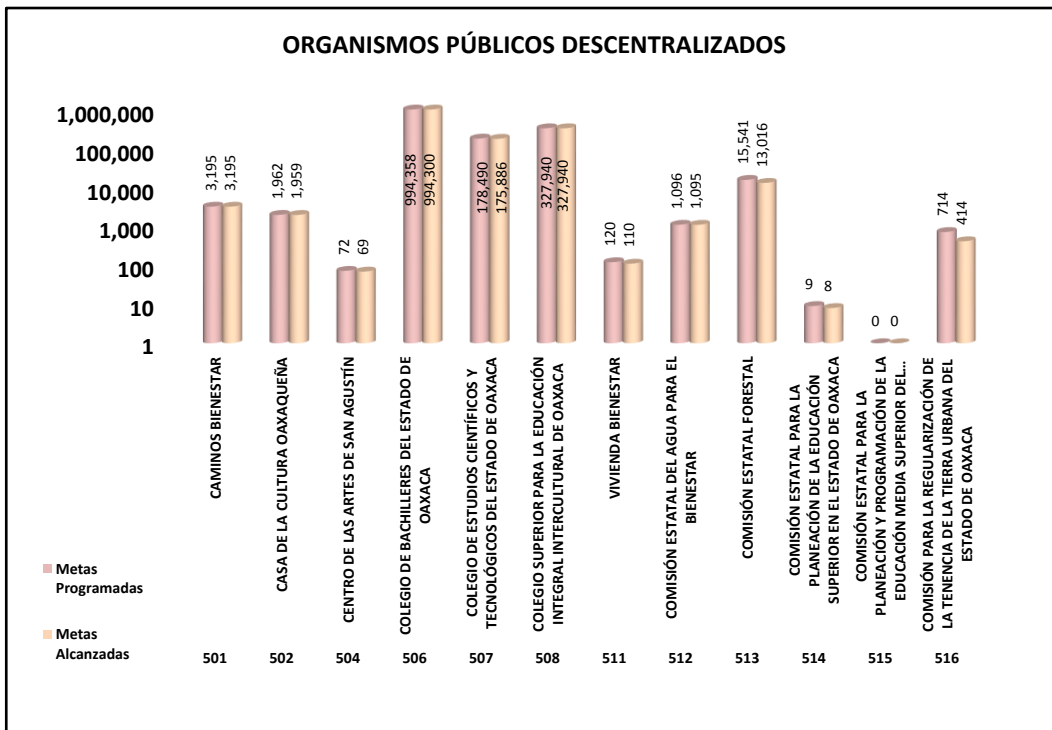
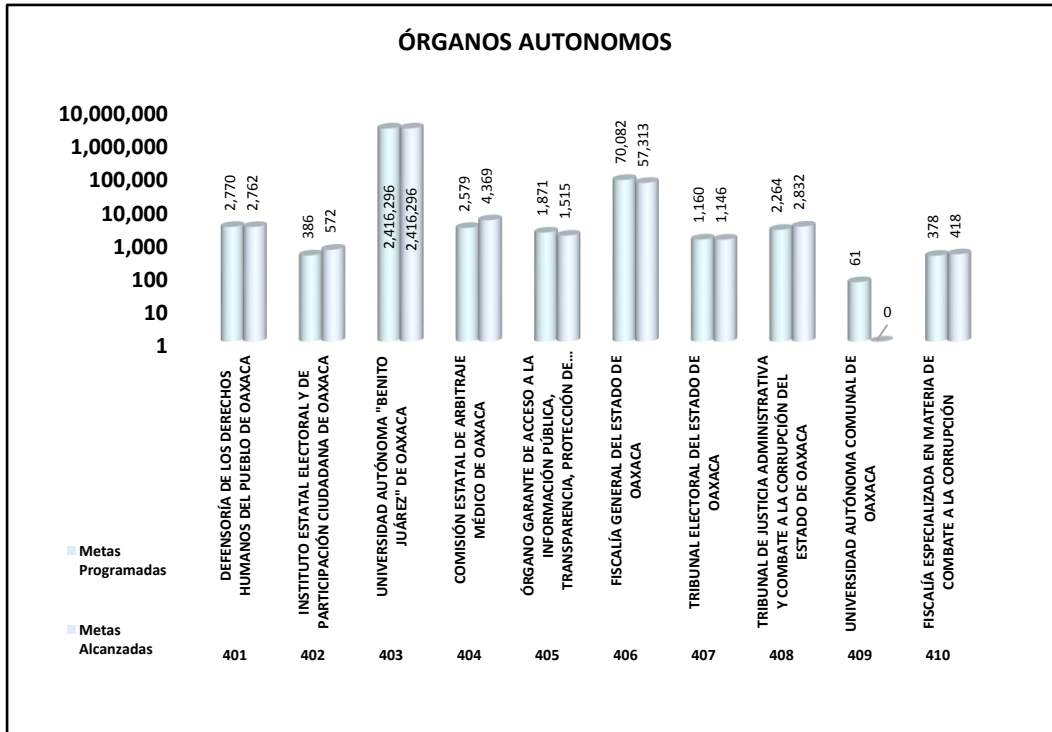
GOBIERNO DEL ESTADO
DE OAXACA





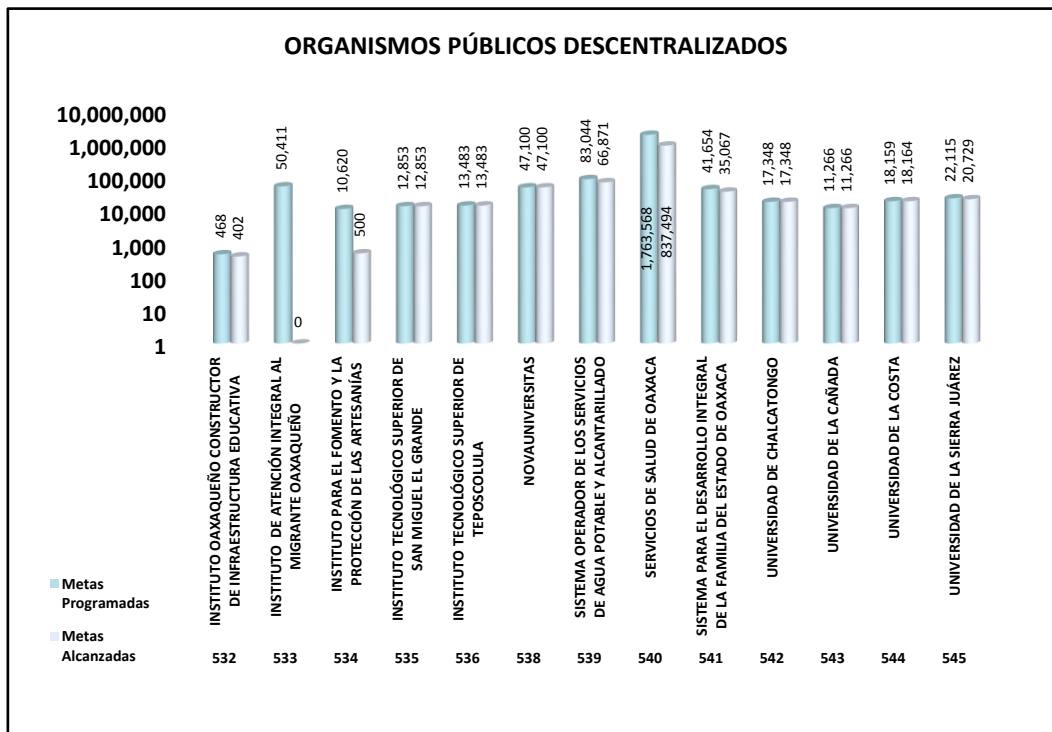
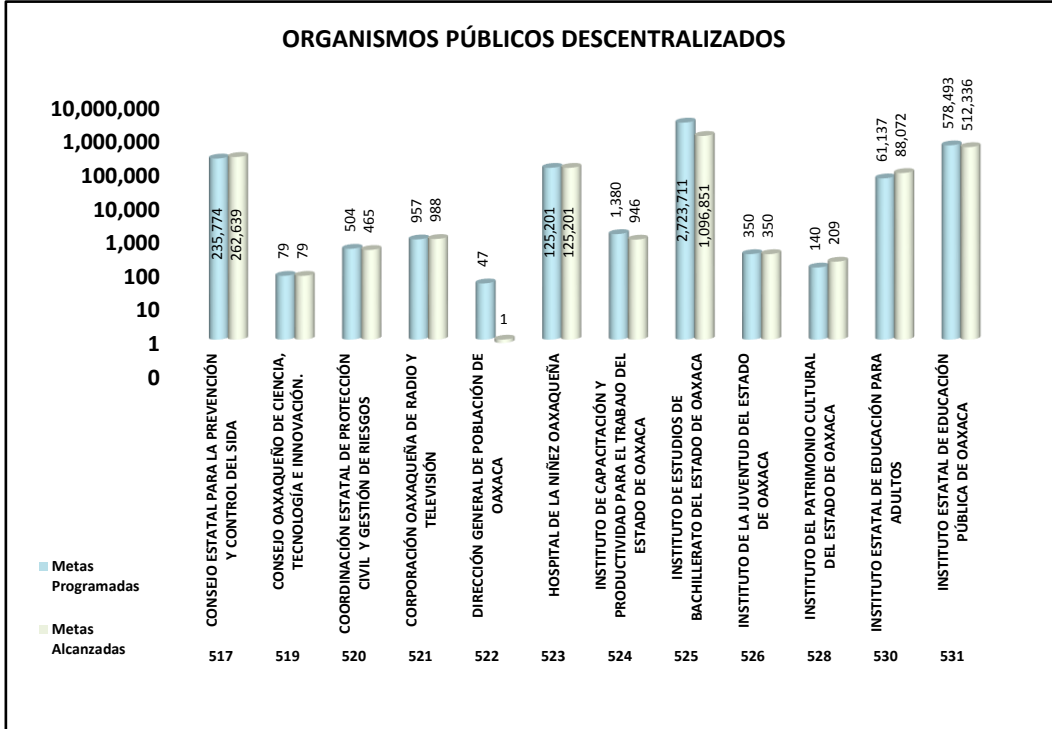
GOBIERNO DEL ESTADO
DE OAXACA





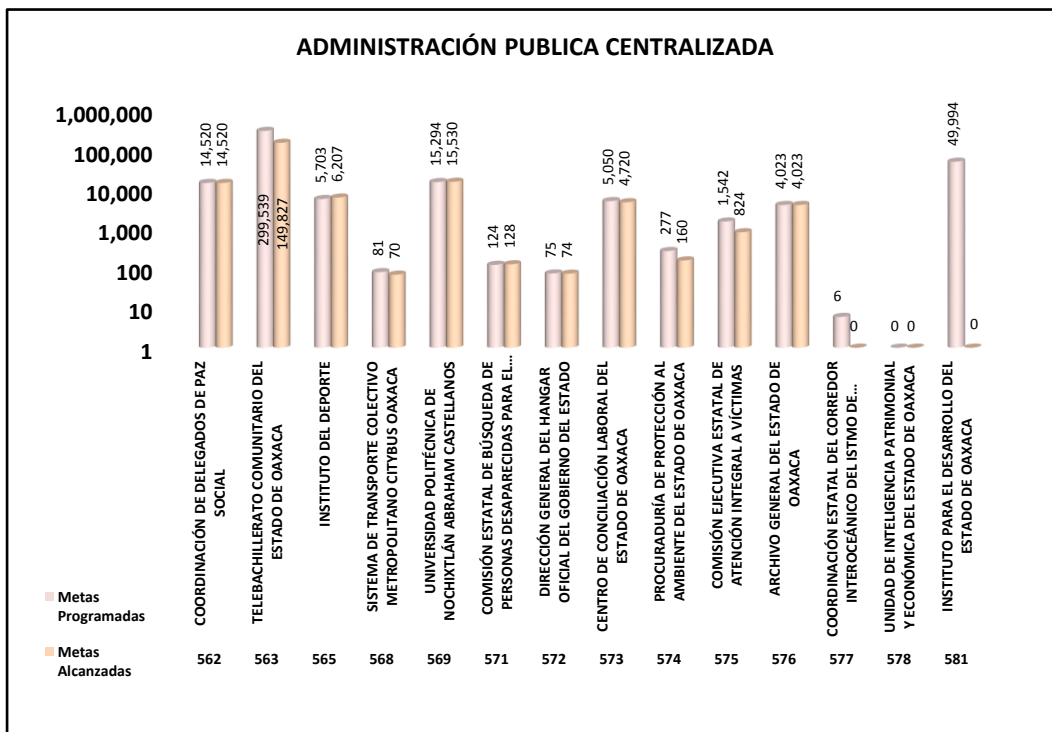
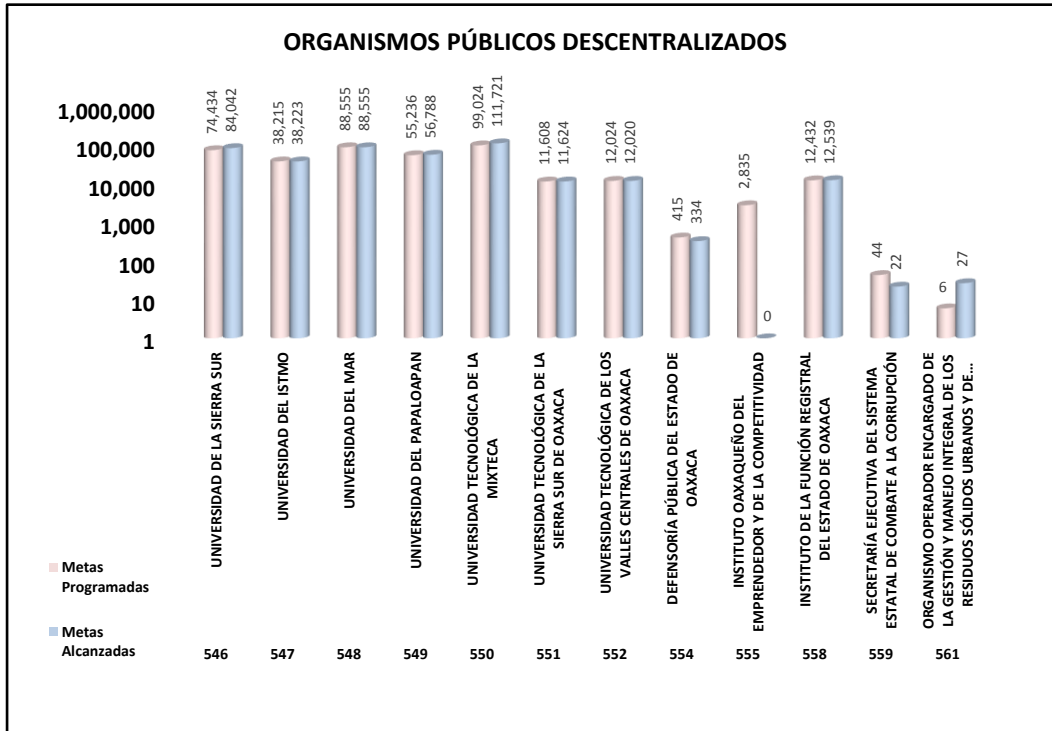


GOBIERNO DEL ESTADO
DE OAXACA



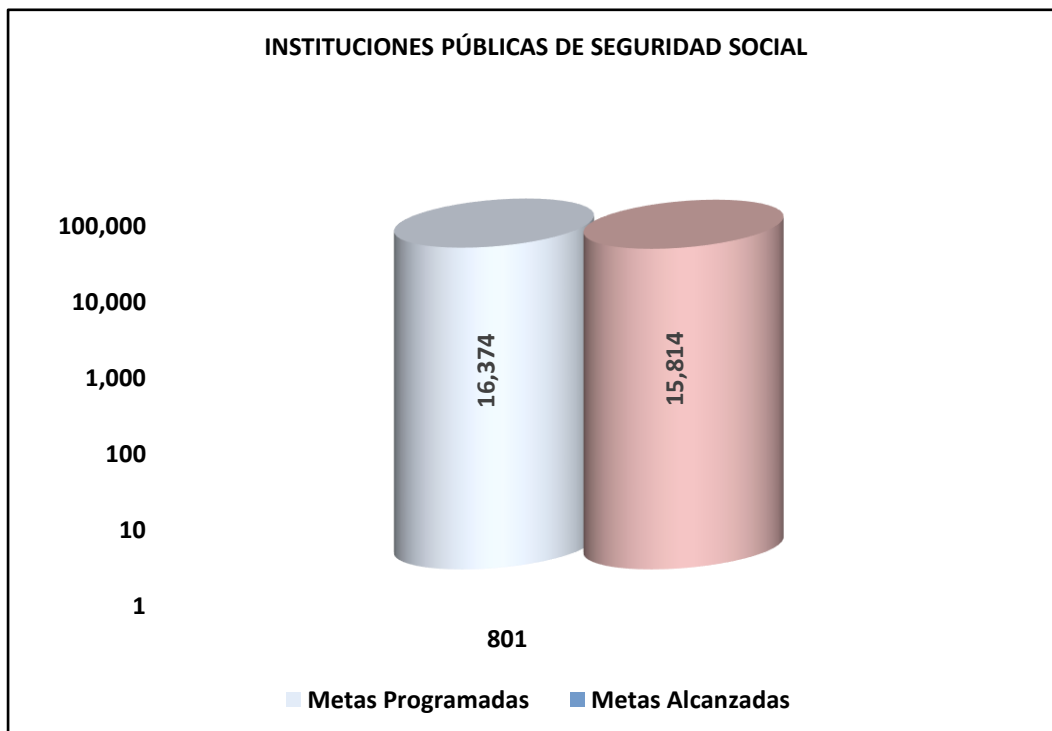
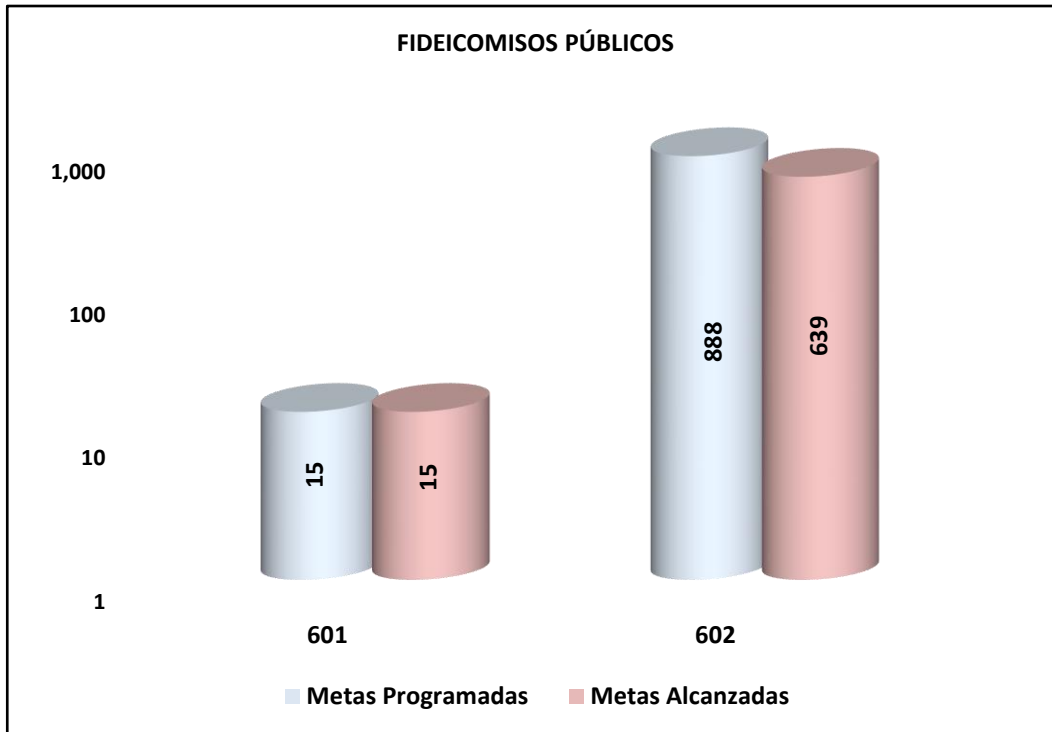


GOBIERNO DEL ESTADO
DE OAXACA





GOBIERNO DEL ESTADO
DE OAXACA





GOBIERNO DEL ESTADO
DE OAXACA

10.- INFORMACIÓN ADICIONAL

10.1.- TÍTULO QUINTO DE LA LEY GENERAL DE CONTABILIDAD GUBERNAMENTAL, REFERENTE A LA TRANSPARENCIA Y DIFUSIÓN DE LA INFORMACIÓN FINANCIERA

En apego al artículo 67 de la Ley General de Contabilidad Gubernamental, los entes obligados publicarán en Internet la información sobre los montos efectivamente pagados durante el periodo por concepto de ayudas y subsidios a los sectores económicos y sociales.

<https://ceaco.finanzasoxaca.gob.mx/infinanciera/montos.html>

En apego al artículo 68 de la Ley General de Contabilidad Gubernamental en los programas en que concurren recursos federales, de las entidades federativas y, en su caso, municipios y demarcaciones territoriales del Distrito Federal, se harán las anotaciones respectivas identificando el monto correspondiente a cada orden de gobierno.

https://ceaco.finanzasoxaca.gob.mx/infinanciera/programa_recursos.html

En apego al artículo 69 de la Ley General de Contabilidad Gubernamental, para la presentación de la información financiera y la cuenta pública los entes obligados incluirán la relación de las cuentas bancarias productivas específicas, en las cuales se depositaron los recursos federales transferidos, por cualquier concepto, durante el ejercicio fiscal correspondiente.

<https://ceaco.finanzasoxaca.gob.mx/infinanciera/cuentas.html>

En apego al artículo 73 de la Ley General de Contabilidad Gubernamental, sin perjuicio de lo dispuesto en otros ordenamientos, las entidades federativas deberán presentar información relativa al FAETA.

<https://ceaco.finanzasoxaca.gob.mx/infinanciera/aportaciones.html>

En apego al artículo 74 de la Ley General de Contabilidad Gubernamental, sin perjuicio de lo dispuesto en otros ordenamientos, las entidades federativas deberán presentar información relativa a las aportaciones federales en materia de salud.



GOBIERNO DEL ESTADO
DE OAXACA

https://ceaco.finanzasoaxaca.gob.mx/infinanciera/fondo_salud.html

En apego al artículo 76 de la Ley General de Contabilidad Gubernamental, los entes públicos difundirán en Internet la información relativa al FORTAMUN, especificando cada uno de los destinos señalados para dicho Fondo en la Ley de Coordinación Fiscal.

https://ceaco.finanzasoaxaca.gob.mx/infinanciera/aplicacion_recursos.html

En cumplimiento al artículo 77 de la Ley General de Contabilidad Gubernamental, las entidades federativas incluirán en los reportes periódicos y difundirán en Internet la información relativa a los fondos de ayuda federal para la seguridad pública.

https://ceaco.finanzasoaxaca.gob.mx/infinanciera/fondo_seguridad.html

De conformidad al artículo 78 de la Ley General de Contabilidad Gubernamental los entes obligados publicaran la información relativa a las características de las obligaciones que se pagan o garantizan con recursos de fondos federales.

<https://ceaco.finanzasoaxaca.gob.mx/infinanciera/obligaciones.html>

De conformidad al artículo 81 de la Ley General de Contabilidad Gubernamental, la información respecto al ejercicio y destino del gasto federalizado, así como respecto al reintegro de los recursos federales no devengados por los entes obligados, para efectos de los informes trimestrales y la cuenta pública, deberá presentarse en los formatos aprobados por el Consejo Nacional de Armonización Contable.

<https://ceaco.finanzasoaxaca.gob.mx/infinanciera/ejercicio.html>

Norma de Evaluación:

En cumplimiento al artículo 79 de la Ley General de Contabilidad Gubernamental, se publica el Programa Anual de Evaluaciones correspondiente al ejercicio actual.

https://ceaco.finanzasoaxaca.gob.mx/infinanciera/difusion_ev.html



10.2.- RELACIÓN DE MUNICIPIOS CON LOS QUE SE HAN FIRMADO CONVENIO DE COLABORACIÓN ADMINISTRATIVA PARA PUBLICAR SU INFORMACIÓN FINANCIERA

En cumplimiento al Título V de la Ley General de Contabilidad Gubernamental. “De la Transparencia y Difusión de la Información Financiera”, la Secretaría de Finanzas conforme al artículo 57 de la ley en comento, a raíz de la obligatoriedad en el ámbito municipal se han firmado convenios administrativos con 534 municipios de los 570 siendo esto un avance del 93.68%, para la publicación de su información financiera en el micro sitio que la Secretaría puso a disposición en lo relacionado con la Armonización Contable.

NUMERO	MUNICIPIO	D. JUDICIAL
1	ABEJONES	IXTLAN
2	ACATLAN DE PEREZ FIGUEROA	TUXTEPEC
3	ASUNCION CUYOTEPEJI	HUAJUAPAN
4	ASUNCION IXTALTEPEC	JUCHITAN
5	ASUNCION NOCHIXTLAN	NOCHIXTLAN
6	ASUNCION OCOTLAN	OCOTLAN
7	ASUNCION TLACOLULITA	YAUTEPEC
8	EL BARRIO DE LA SOLEDAD	JUCHITAN
9	CALIHUALA	SILACAYOAPAM
10	CANDELARIA LOXICHA	POCHUTLA
11	CIENEGA DE ZIMATLAN	ZIMATLAN
12	CIUDAD IXTEPEC	JUCHITAN
13	COATECAS ALTAS	EJUTLA
14	COICOYAN DE LAS FLORES	JUXTLAHUACA
15	LA COMPAÑIA	EJUTLA
16	CONSTANCIA DEL ROSARIO	PUTLA
17	COSOLAPA	TUXTEPEC
18	COSOLTEPEC	HUAJUAPAN
19	CUILAPAM DE GUERRERO	CENTRO
20	CUYAMECALCO VILLA DE ZARAGOZA	CUICATLAN
21	CHAHUITES	JUCHITAN
22	CHALCATONGO DE HIDALGO	TLAXIACO



GOBIERNO DEL ESTADO
DE OAXACA

NUMERO	MUNICIPIO	D. JUDICIAL
23	CHIQUIHUITLAN DE BENITO JUAREZ	CUICATLAN
24	HEROICA CIUDAD DE EJUTLA DE CRESPO	EJUTLA
25	ELOXOCHITLAN DE FLORES MAGON	TEOTITLAN
26	EL ESPINAL	JUCHITAN
27	TAMAZULAPAM DEL ESPIRITU SANTO	MIXE
28	FRESNILLO DE TRUJANO	HUAJUAPAN
29	GUADALUPE ETLA	ETLA
30	GUADALUPE DE RAMIREZ	SILACAYOAPAM
31	GUELATAO DE JUAREZ	IXTLAN
32	GUEVEA DE HUMBOLDT	TEHUANTEPEC
33	MESONES HIDALGO	PUTLA
34	VILLA HIDALGO YALALAG	VILLA ALTA
35	HEROICA CIUDAD DE HUAJUAPAN DE LEON	HUAJUAPAN
36	HUAUTEPEC	TEOTITLAN
37	HUAUTLA DE JIMENEZ	TEOTITLAN
38	IXTLAN DE JUAREZ	IXTLAN
39	LOMA BONITA	TUXTEPEC
40	MAGDALENA APASCO	ETLA
41	MAGDALENA JALTEPEC	NOCHIXTLAN
42	SANTA MAGDALENA JICOTLAN	COIXTLAHUACA
43	MAGDALENA MIXTEPEC	ZIMATLAN
44	MAGDALENA OCOTLAN	OCOTLAN
45	MAGDALENA PEÑASCO	TLAXIACO
46	MAGDALENA TEITIPAC	TLACOLULA
47	MAGDALENA TEQUISISTLAN	TEHUANTEPEC
48	MAGDALENA TLACOTEPEC	TEHUANTEPEC
49	MAGDALENA ZAHUATLÁN	NOCHIXTLAN
50	MARISCALA DE JUAREZ	HUAJUAPAN
51	MATIAS ROMERO AVENDAÑO	JUCHITAN
52	MIAHUATLAN DE PORFIRIO DIAZ	MIAHUATLAN
53	MONJAS	MIAHUATLAN
54	NATIVIDAD	IXTLAN



GOBIERNO DEL ESTADO
DE OAXACA

NUMERO	MUNICIPIO	D. JUDICIAL
55	NAZARENO ETLA	ETLA
56	NEJAPA DE MADERO	YAUTEPEC
57	IXPANTEPEC NIEVES	SILACAYOAPAM
58	SANTIAGO NILTEPEC	JUCHITAN
59	OAXACA DE JUAREZ	CENTRO
60	OCOTLAN DE MORELOS	OCOTLAN
61	LA PE	EJUTLA
62	PINOTEPA DE DON LUIS	JAMILTEPEC
63	PLUMA HIDALGO	POCHUTLA
64	SAN JOSE DEL PROGRESO	OCOTLAN
65	PUTLA VILLA DE GUERRERO	PUTLA
66	SANTA CATARINA QUIOQUITANI	YAUTEPEC
67	REFORMA DE PINEDA	JUCHITAN
68	LA REFORMA	PUTLA
69	REYES ETLA	ETLA
70	ROJAS DE CUAUHTEMOC	TLACOLULA
71	SALINA CRUZ	TEHUANTEPEC
72	SAN AGUSTIN AMATENGO	EJUTLA
73	SAN AGUSTIN ATENANGO	SILACAYOAPAM
74	SAN AGUSTIN CHAYUCO	JAMILTEPEC
75	SAN AGUSTIN DE LAS JUNTAS	CENTRO
76	SAN AGUSTIN ETLA	ETLA
77	SAN AGUSTIN LOXICHA	POCHUTLA
78	SAN AGUSTIN TLACOTEPEC	TLAXIACO
79	SAN AGUSTIN YATARENI	CENTRO
80	SAN ANDRES CABECERA NUEVA	PUTLA
81	SAN ANDRES DINICUITI	HUAJUAPAN
82	SAN ANDRES HUAXPALTEPEC	JAMILTEPEC
83	SAN ANDRES HUAYAPAM	CENTRO
84	SAN ANDRES IXTLAHUACA	CENTRO
85	SAN ANDRES LAGUNAS	TEPOSCOLULA
86	SAN ANDRES NUXIÑO	NOCHIXTLAN



GOBIERNO DEL ESTADO
DE OAXACA

NUMERO	MUNICIPIO	D. JUDICIAL
87	SAN ANDRES PAXTLAN	MIAHUATLAN
88	SAN ANDRES SINAXTLA	NOCHIXTLAN
89	SAN ANDRES SOLAGA	VILLA ALTA
90	SAN ANDRES TEOTILALPAM	CUICATLAN
91	SAN ANDRES TEPETLAPA	SILACAYOAPAM
92	SAN ANDRES YAA	VILLA ALTA
93	SAN ANDRES ZABACHE	EJUTLA
94	SAN ANDRES ZAUTLA	ETLA
95	SAN ANTONINO CASTILLO VELASCO	OCOTLAN
96	SAN ANTONINO EL ALTO	ZIMATLAN
97	SAN ANTONINO MONTE VERDE	TEPOSCOLULA
98	SAN ANTONIO ACUTLA	TEPOSCOLULA
99	SAN ANTONIO DE LA CAL	CENTRO
100	SAN ANTONIO HUITEPEC	ZAACHILA
101	SAN ANTONIO NANAHUATIPAM	TEOTITLAN
102	SAN ANTONIO SINICAHUA	TLAXIACO
103	SAN BALTAZAR CHICHICAPAM	OCOTLAN
104	SAN BALTAZAR LOXICHA	POCHUTLA
105	SAN BALTAZAR YATZACHI EL BAJO	VILLA ALTA
106	SAN BARTOLO COYOTEPEC	CENTRO
107	SAN BARTOLOME AYAUTLA	TEOTITLAN
108	SAN BARTOLOME LOXICHA	POCHUTLA
109	SAN BARTOLOME QUIALANA	TLACOLULA
110	SAN BARTOLOME YUCUAÑE	TLAXIACO
111	SAN BARTOLOME ZOOGOCHO	VILLA ALTA
112	SAN BARTOLO SOYALTEPEC	TEPOSCOLULA
113	SAN BARTOLO YAUTEPEC	YAUTEPEC
114	SAN BERNARDO MIXTEPEC	ZIMATLAN
115	SAN BLAS ATEMPA	TEHUANTEPEC
116	SAN CARLOS YAUTEPEC	YAUTEPEC
117	SAN CRISTOBAL AMATLAN	MIAHUATLAN
118	SAN CRISTOBAL AMOLTEPEC	TLAXIACO



GOBIERNO DEL ESTADO
DE OAXACA

NUMERO	MUNICIPIO	D. JUDICIAL
119	SAN CRISTOBAL LACHIRIOAG	VILLA ALTA
120	SAN CRISTOBAL SUCHIXTLAHUACA	COIXTLAHUACA
121	SAN DIONISIO DEL MAR	JUCHITAN
122	SAN DIONISIO OCOTEPEC	TLACOLULA
123	SAN DIONISIO OCOTLAN	OCOTLAN
124	SAN ESTEBAN ATATLAHUCA	TLAXIACO
125	SAN FELIPE JALAPA DE DIAZ	TUXTEPEC
126	SAN FELIPE TEJALAPAM	ETLA
127	SAN FELIPE USILA	TUXTEPEC
128	SAN FRANCISCO CAHUACUA	SOLA DE VEGA
129	SAN FRANCISCO CAJONOS	VILLA ALTA
130	SAN FRANCISCO CHAPULAPA	CUICATLAN
131	SAN FRANCISCO CHINDUA	NOCHIXTLAN
132	SAN FRANCISCO DEL MAR	JUCHITAN
133	SAN FRANCISCO HUEHUETLAN	TEOTITLAN
134	SAN FRANCISCO IXHUATAN	JUCHITAN
135	SAN FRANCISCO JALTEPETONGO	NOCHIXTLAN
136	SAN FRANCISCO LACHIGOLO	TLACOLULA
137	SAN FRANCISCO LOGUECHE	MIAHUATLAN
138	SAN FRANCISCO NUXAÑO	NOCHIXTLAN
139	SAN FRANCISCO OZOLOTEPEC	MIAHUATLAN
140	SAN FRANCISCO SOLA	SOLA DE VEGA
141	SAN FRANCISCO TELIXTLAHUACA	ETLA
142	SAN FRANCISCO TEOPAN	COIXTLAHUACA
143	SAN FRANCISCO TLAPANCINGO	SILCAYOAPAM
144	SAN GABRIEL MIXTEPEC	JUQUILA
145	SAN ILDEFONSO AMATLAN	MIAHUATLAN
146	SAN ILDEFONSO SOLA	SOLA DE VEGA
147	SAN ILDEFONSO VILLA ALTA	VILLA ALTA
148	SAN JACINTO AMILPAS	CENTRO
149	SAN JACINTO TLACOTEPEC	SOLA DE VEGA
150	SAN JERONIMO COATLAN	MIAHUATLAN



GOBIERNO DEL ESTADO
DE OAXACA

NUMERO	MUNICIPIO	D. JUDICIAL
151	SAN JERONIMO SILACAYOAPILLA	HUAJUAPAN
152	SAN JERONIMO SOSOLA	ETLA
153	SAN JERONIMO TAVICHE	OCOTLAN
154	SAN JERÓNIMO TECOATL	TEOTITLAN
155	SAN JORGE NUCHITA	HUAJUAPAN
156	SAN JOSE CHILTEPEC	TUXTEPEC
157	SAN JOSE DEL PEÑASCO	MIAHUATLAN
158	SAN JOSE ESTANCIA GRANDE	JAMILTEPEC
159	SAN JOSE INDEPENDENCIA	TUXTEPEC
160	SAN JOSE LACHIGUIRI	MIAHUATLAN
161	SAN JOSE TENANGO	TEOTITLAN
162	SAN JUAN ACHIUTLA	TLAXIACO
163	SAN JUAN ATEPEC	IXTLAN
164	ANIMAS TRUJANO	CENTRO
165	SAN JUAN BAUTISTA ATATLAHUCA	ETLA
166	SAN JUAN BAUTISTA CUICATLÁN	CUICATLAN
167	SAN JUAN BAUTISTA JAYACATLAN	ETLA
168	SAN JUAN BAUTISTA LO DE SOTO	JAMILTEPEC
169	SAN JUAN BAUTISTA SUCHITEPEC	HUAJUAPAN
170	SAN JUAN BAUTISTA TLACOATZINTEPEC	CUICATLAN
171	SAN JUAN BAUTISTA TLACHICHILCO	SILACAYOAPAM
172	SAN JUAN BAUTISTA TUXTEPEC	TUXTEPEC
173	SAN JUAN CACAHUATEPEC	JAMILTEPEC
174	SAN JUAN CIENEGUILLA	SILACAYOAPAM
175	SAN JUAN COATZOSPAM	TEOTITLAN
176	SAN JUAN COLORADO	JAMILTEPEC
177	SAN JUAN COMALTEPEC	CHOAPAM
178	SAN JUAN COTZOCON	MIXE
179	SAN JUAN CHICOMEZUCHIL	IXTLAN
180	SAN JUAN CHILATECA	OCOTLAN
181	SAN JUAN DEL ESTADO	ETLA
182	SAN JUAN DEL RIO	TLACOLULA



GOBIERNO DEL ESTADO
DE OAXACA

NUMERO	MUNICIPIO	D. JUDICIAL
183	SAN JUAN DIUXI	NOCHIXTLAN
184	SAN JUAN EVANGELISTA ANALCO	IXTLAN
185	SAN JUAN GUELAVIA	TLACOLULA
186	SAN JUAN GUICHICOVI	JUCHITAN
187	SAN JUAN IHUALTEPEC	SILACAYOAPAM
188	SAN JUAN JUQUILA VIJANOS	VILLA ALTA
189	SAN JUAN LACHAO	JUQUILA
190	SAN JUAN LAJARCIA	YAUTEPEC
191	SAN JUAN LALANA	CHOAPAM
192	SAN JUAN DE LOS CUES	TEOTITLAN
193	SAN JUAN MIXTEPEC DTTO 26	MIAHUATLAN
194	SAN JUAN ÑUMI	TLAXIACO
195	SAN JUAN OZOLOTEPEC	MIAHUATLAN
196	SAN JUAN PETLAPA	CHOAPAM
197	SAN JUAN QUIAHIJE	JUQUILA
198	SAN JUAN QUIOTEPEC	IXTLAN
199	SAN JUAN SAYULTEPEC	NOCHIXTLAN
200	SAN JUAN TABAA	VILLA ALTA
201	SAN JUAN TAMAZOLA	NOCHIXTLAN
202	SAN JUAN TEITA	TLAXIACO
203	SAN JUAN TEITIPAC	TLACOLULA
204	SAN JUAN TEPEUXILA	CUICATLAN
205	SAN JUAN TEPOSCOLULA	TEPOSCOLULA
206	SAN JUAN YATZONA	VILLA ALTA
207	SAN JUAN YUCUITA	NOCHIXTLAN
208	SAN LORENZO	JAMILTEPEC
209	SAN LORENZO ALBARRADAS	TLACOLULA
210	SAN LORENZO CACAOTEPEC	ETLA
211	SAN LORENZO CUAUNECUILTITLA	TEOTITLAN
212	SAN LORENZO TEXMELUCAN	SOLA DE VEGA
213	SAN LORENZO VICTORIA	SILACAYOAPAM
214	SAN LUCAS CAMOTLAN	MIXE



GOBIERNO DEL ESTADO
DE OAXACA

NUMERO	MUNICIPIO	D. JUDICIAL
215	SAN LUCAS OJTLÁN	TUXTEPEC
216	SAN LUCAS QUIAVINI	TLACOLULA
217	SAN LUIS AMATLAN	MIAHUATLAN
218	SAN MARCIAL OZOLOTEPEC	MIAHUATLAN
219	SAN MARCOS ARTEAGA	HUAJUAPAN
220	SAN MARTIN DE LOS CANSECOS	EJUTLA
221	SAN MARTIN HUAMELULPAM	TLAXIACO
222	SAN MARTIN LACHILA	EJUTLA
223	SAN MARTIN PERAS	JUXTLAHUACA
224	SAN MARTIN TILCAJETE	OCOTLAN
225	SAN MARTÍN TOXPALAN	TEOTITLAN
226	SAN MARTIN ZACATEPEC	HUAJUAPAN
227	SAN MATEO CAJONOS	VILLA ALTA
228	CAPULALPAM DE MENDEZ	IXTLAN
229	SAN MATEO DEL MAR	TEHUANTEPEC
230	SAN MATEO YOLOXOCHITLAN	TEOTITLAN
231	SAN MATEO ETLATONGO	NOCHIXTLAN
232	SAN MATEO NEJAPAM	SILACAYOAPAM
233	SAN MATEO PEÑASCO	TLAXIACO
234	SAN MATEO PIÑAS	POCHUTLA
235	SAN MATEO RIO HONDO	MIAHUATLAN
236	SAN MATEO SINDIHUI	NOCHIXTLAN
237	SAN MATEO TLAPILTEPEC	COIXTLAHUACA
238	SAN MELCHOR BETAZA	VILLA ALTA
239	SAN MIGUEL ACHIUTLA	TLAXIACO
240	SAN MIGUEL AHUEHUETITLAN	SILACAYOAPAM
241	SAN MIGUEL ALOAPAM	IXTLAN
242	SAN MIGUEL AMATITLÁN	HUAJUAPAN
243	SAN MIGUEL AMATLAN	IXTLAN
244	SAN MIGUEL COATLAN	MIAHUATLAN
245	SAN MIGUEL CHICAHUA	NOCHIXTLAN
246	SAN MIGUEL CHIMALAPA	JUCHITAN



GOBIERNO DEL ESTADO
DE OAXACA

NUMERO	MUNICIPIO	D. JUDICIAL
247	SAN MIGUEL DEL PUERTO	POCHUTLA
248	SAN MIGUEL DEL RIO	IXTLAN
249	SAN MIGUEL EJUTLA	EJUTLA
250	SAN MIGUEL EL GRANDE	TLAXIACO
251	SAN MIGUEL HUAUTLA	NOCHIXTLAN
252	SAN MIGUEL MIXTEPEC	ZIMATLAN
253	SAN MIGUEL PANIXTLAHUACA	JUQUILA
254	SAN MIGUEL PERAS	ZAACHILA
255	SAN MIGUEL PIEDRAS	NOCHIXTLAN
256	SAN MIGUEL QUETZALTEPEC	MIXE
257	SAN MIGUEL SANTA FLOR	CUICATLAN
258	VILLA SOLA DE VEGA	SOLA DE VEGA
259	SAN MIGUEL SUCHIXTEPEC	MIAHUATLAN
260	VILLA TALEA DE CASTRO	VILLA ALTA
261	SAN MIGUEL TECOMATLÁN	NOCHIXTLAN
262	SAN MIGUEL TENANGO	TEHUANTEPEC
263	SAN MIGUEL TEQUIXTEPEC	COIXTLAHUACA
264	SAN MIGUEL TILQUIAPAM	OCOTLAN
265	SAN MIGUEL TLACAMAMA	JAMILTEPEC
266	SAN MIGUEL TLACOTEPEC	JUXTLAHUACA
267	SAN MIGUEL TULANCINGO	COIXTLAHUACA
268	SAN MIGUEL YOTAO	IXTLAN
269	SAN NICOLAS	MIAHUATLAN
270	SAN NICOLAS HIDALGO	SILACAYOAPAM
271	SAN PABLO COATLAN	MIAHUATLAN
272	SAN PABLO CUATRO VENADOS	ZAACHILA
273	SAN PABLO ETLA	ETLA
274	SAN PABLO HUITZO	ETLA
275	SAN PABLO HUIXTEPEC	ZIMATLAN
276	SAN PABLO MACUILTIANGUIS	IXTLAN
277	SAN PABLO TIJALTEPEC	TLAXIACO
278	SAN PABLO VILLA DE MITLA	TLACOLULA



GOBIERNO DEL ESTADO
DE OAXACA

NUMERO	MUNICIPIO	D. JUDICIAL
279	SAN PABLO YAGANIZA	VILLA ALTA
280	SAN PEDRO AMUZGOS	PUTLA
281	SAN PEDRO APOSTOL	OCOTLAN
282	SAN PEDRO ATOYAC	JAMILTEPEC
283	SAN PEDRO CAJONOS	VILLA ALTA
284	SAN PEDRO COXCALTEPEC CANTAROS	NOCHIXTLAN
285	SAN PEDRO COMITANCILLO	TEHUANTEPEC
286	SAN PEDRO EL ALTO	POCHUTLA
287	SAN PEDRO HUAMELULA	TEHUANTEPEC
288	SAN PEDRO HUILOTEPEC	TEHUANTEPEC
289	SAN PEDRO IXTLAHUACA	CENTRO
290	SAN PEDRO JALTEPETONGO	CUICATLAN
291	SAN PEDRO JICAYAN	JAMILTEPEC
292	SAN PEDRO JOCOTIPAC	CUICATLAN
293	SAN PEDRO JUCHATENGO	JUQUILA
294	SAN PEDRO MARTIR	OCOTLAN
295	SAN PEDRO MARTIR QUIECHAPA	YAUTEPEC
296	SAN PEDRO MARTIR YUCUXACO	TLAXIACO
297	SAN PEDRO MIXTEPEC	JUQUILA
298	SAN PEDRO MOLINOS	TLAXIACO
299	SAN PEDRO NOPALA	TEPOSCOLULA
300	SAN PEDRO OCOPETATILLO	TEOTITLAN
301	SAN PEDRO OCOTEPEC	MIXE
302	SAN PEDRO POCHUTLA	POCHUTLA
303	SAN PEDRO QUIATONI	TLACOLULA
304	SAN PEDRO SOCHIAPAM	CUICATLAN
305	SAN PEDRO TAPANATEPEC	JUCHITAN
306	SAN PEDRO TAVICHE	OCOTLAN
307	SAN PEDRO TEOZACOALCO	NOCHIXTLAN
308	SAN PEDRO TEUTILA	CUICATLAN
309	SAN PEDRO TIDAA	NOCHIXTLAN
310	SAN PEDRO TOPILTEPEC	TEPOSCOLULA



GOBIERNO DEL ESTADO
DE OAXACA

NUMERO	MUNICIPIO	D. JUDICIAL
311	SAN PEDRO TOTOLAPAM	TLACOLULA
312	VILLA DE TUTUTEPEC DE MELCHOR OCAMPO	JUQUILA
313	SAN PEDRO YANERI	IXTLAN
314	SAN PEDRO YOLOX	IXTLAN
315	SAN PEDRO Y SAN PABLO AYUTLA	MIXE
316	VILLA DE ETLA	ETLA
317	SAN PEDRO Y SAN PABLO TEPOSCOLULA	TEPOSCOLULA
318	SAN PEDRO Y SAN PABLO TEQUIXTEPEC	HUAJUAPAN
319	SAN PEDRO YUCUNAMA	TEPOSCOLULA
320	SAN RAYMUNDO JALPAN	CENTRO
321	SAN SEBASTIAN ABASOLO	TLACOLULA
322	SAN SEBASTIAN COATLAN	MIAHUATLAN
323	SAN SEBASTIAN IXCAPA	JAMILTEPEC
324	SAN SEBASTIAN NICANANDUTA	TEPOSCOLULA
325	SAN SEBASTIAN RIO HONDO	MIAHUATLAN
326	SAN SEBASTIAN TECOMAXTLAHUACA	JUXTLAHUACA
327	SAN SEBASTIAN TEITIPAC	TLACOLULA
328	SAN SEBASTIAN TUTLA	CENTRO
329	SAN SIMON ALMOLONGAS	MIAHUATLAN
330	SAN SIMON ZAHUATLAN	HUAJUAPAN
331	SANTA ANA	MIAHUATLAN
332	SANTA ANA ATEIXTLAHUACA	TEOTITLAN
333	SANTA ANA CUAUHTEMOC	CUICATLAN
334	SANTA ANA DEL VALLE	TLACOLULA
335	SANTA ANA TAVELA	YAUTEPEC
336	SANTA ANA TLAPACOYAN	ZIMATLAN
337	SANTA ANA YARENI	IXTLAN
338	SANTA ANA ZEGACHE	OCOTLAN
339	SANTA CATALINA QUIERI	YAUTEPEC
340	SANTA CATARINA CUIXTLA	MIAHUATLAN
341	SANTA CATARINA IXTEPEJI	IXTLAN
342	SANTA CATARINA JUQUILA	JUQUILA



GOBIERNO DEL ESTADO
DE OAXACA

NUMERO	MUNICIPIO	D. JUDICIAL
343	SANTA CATARINA LACHATAO	IXTLAN
344	SANTA CATARINA LOXICHA	POCHUTLA
345	SANTA CATARINA MECHOACAN	JAMILTEPEC
346	SANTA CATARINA MINAS	OCOTLAN
347	SANTA CATARINA QUIANE	ZIMATLAN
348	SANTA CATARINA TAYATA	TLAXIACO
349	SANTA CATARINA TICUA	TLAXIACO
350	SANTA CATARINA YOSONOTU	TLAXIACO
351	SANTA CATARINA ZAPOQUILA	HUAJUAPAN
352	SANTA CRUZ ACATEPEC	TEOTITLAN
353	SANTA CRUZ AMILPAS	CENTRO
354	SANTA CRUZ DE BRAVO	SILACAYOAPAM
355	SANTA CRUZ ITUNDUJIA	PUTLA
356	SANTA CRUZ MIXTEPEC	ZIMATLAN
357	SANTA CRUZ NUNDACO	TLAXIACO
358	SANTA CRUZ PAPALUTLA	TLACOLULA
359	SANTA CRUZ TACACHE DE MINA	HUAJUAPAN
360	SANTA CRUZ TAYATA	TLAXIACO
361	SANTA CRUZ XITLA	MIAHUATLAN
362	SANTA CRUZ ZENZONTEPEC	SOLA DE VEGA
363	SANTA GERTRUDIS	ZIMATLAN
364	SANTA INES DEL MONTE	ZAACHILA
365	SANTA INES YATZECHÉ	ZIMATLAN
366	SANTA LUCIA DEL CAMINO	CENTRO
367	SANTA LUCIA MIAHUATLAN	MIAHUATLAN
368	SANTA LUCIA MONTEVERDE	PUTLA
369	SANTA LUCIA OCOTLAN	OCOTLAN
370	SANTA MARIA ALOTEPEC	MIXE
371	SANTA MARIA APAZCO	NOCHIXTLAN
372	SANTA MARIA LA ASUNCION	TEOTITLAN
373	HEROICA CIUDAD DE TLAXIACO	TLAXIACO
374	AYOQUEZCO DE ALDAMA	ZIMATLAN



GOBIERNO DEL ESTADO
DE OAXACA

NUMERO	MUNICIPIO	D. JUDICIAL
375	SANTA MARIA ATZOMPA	CENTRO
376	SANTA MARIA CAMOTLÁN	HUAJUAPAN
377	SANTA MARIA COLOTEPEC	POCHUTLA
378	SANTA MARIA CORTIJO	JAMILTEPEC
379	SANTA MARIA COYOTEPEC	CENTRO
380	SANTA MARIA CHACHOAPAM	NOCHIXTLAN
381	VILLA DE CHILAPA DE DIAZ	TEPOSCOLULA
382	SANTA MARIA CHILCHOTLA	TEOTITLAN
383	SANTA MARIA CHIMALAPA	JUCHITAN
384	SANTA MARIA DEL ROSARIO	TLAXIACO
385	SANTA MARIA DEL TULE	CENTRO
386	SANTA MARIA ECATEPEC	YAUTEPEC
387	SANTA MARIA GUELACE	TLACOLULA
388	SANTA MARIA GUIENAGATI	TEHUANTEPEC
389	SANTA MARIA HUATULCO	POCHUTLA
390	SANTA MARIA HUAZOLOTITLAN	JAMILTEPEC
391	SANTA MARIA IPALAPA	PUTLA
392	SANTA MARIA JACATEPEC	TUXTEPEC
393	SANTA MARIA JALAPA DEL MARQUES	TEHUANTEPEC
394	SANTA MARIA JALTIANGUIS	IXTLAN
395	SANTA MARIA LACHIXIO	SOLA DE VEGA
396	SANTA MARIA MIXTEQUILLA	TEHUANTEPEC
397	SANTA MARIA NATIVITAS	COIXTLAHUACA
398	SANTA MARIA NDUAYACO	TEPOSCOLULA
399	SANTA MARIA OZOLOTEPEC	MIAHUATLAN
400	SANTA MARIA PAPALO	CUICATLAN
401	SANTA MARIA PEÑÓLES	ETLA
402	SANTA MARIA PETAPA	JUCHITAN
403	SANTA MARIA SOLA	SOLA DE VEGA
404	SANTA MARIA TATALTEPEC	TLAXIACO
405	SANTA MARÍA TECOMAVACA	TEOTITLAN
406	SANTA MARIA TEMAXCALAPA	VILLA ALTA



GOBIERNO DEL ESTADO
DE OAXACA

NUMERO	MUNICIPIO	D. JUDICIAL
407	SANTA MARIA TEMAXCALTEPEC	JUQUILA
408	SANTA MARIA TEPANTLALI	MIXE
409	SANTA MARIA TEXCATITLAN	CUICATLAN
410	SANTA MARÍA TLALIXTAC	CUICATLAN
411	SANTA MARIA TONAMECA	POCHUTLA
412	SANTA MARIA TOTOLAPILLA	TEHUANTEPEC
413	SANTA MARIA XADANI	JUCHITAN
414	SANTA MARIA YALINA	VILLA ALTA
415	SANTA MARIA YAVESIA	IXTLAN
416	SANTA MARIA YOLOTEPEC	TLAXIACO
417	SANTA MARIA YOSOYUA	TLAXIACO
418	SANTA MARIA YUCUHITI	TLAXIACO
419	SANTA MARIA ZACATEPEC	PUTLA
420	SANTA MARIA ZANIZA	SOLA DE VEGA
421	SANTA MARIA ZOQUITLAN	TLACOLULA
422	SANTIAGO AMOLTEPEC	SOLA DE VEGA
423	SANTIAGO APOALA	NOCHIXTLAN
424	SANTIAGO APOSTOL	OCOTLAN
425	SANTIAGO ASTATA	TEHUANTEPEC
426	SANTIAGO AYUQUILILLA	HUAJUAPAN
427	SANTIAGO CACALOXTEPEC	HUAJUAPAN
428	SANTIAGO CAMOTLAN	VILLA ALTA
429	SANTIAGO COMALTEPEC	IXTLAN
430	SANTIAGO CHAZUMBA	HUAJUAPAN
431	SANTIAGO CHOAPAM	CHOAPAM
432	SANTIAGO DEL RIO	SILACAYOAPAM
433	SANTIAGO HUAJOLOTITLAN	HUAJUAPAN
434	SANTIAGO HUAUCLILLA	NOCHIXTLAN
435	SANTIAGO IHUITLAN PLUMAS	COIXTLAHUACA
436	SANTIAGO IXCUINTEPEC	MIXE
437	SANTIAGO IXTAYUTLA	JAMILTEPEC
438	SANTIAGO JAMILTEPEC	JAMILTEPEC



GOBIERNO DEL ESTADO
DE OAXACA

NUMERO	MUNICIPIO	D. JUDICIAL
439	SANTIAGO JUXTLAHUACA	JUXTLAHUACA
440	SANTIAGO LACHIGUIRI	TEHUANTEPEC
441	SANTIAGO LALOPA	VILLA ALTA
442	SANTIAGO LAOLLAGA	TEHUANTEPEC
443	SANTIAGO LAXOPA	IXTLAN
444	SANTIAGO LLANO GRANDE	JAMILTEPEC
445	SANTIAGO MATATLAN	TLACOLULA
446	SANTIAGO MILTEPEC	HUAJUAPAN
447	SANTIAGO MINAS	SOLA DE VEGA
448	SANTIAGO NACALTEPEC	CUICATLAN
449	SANTIAGO NEJAPILLA	TEPOSCOLULA
450	SANTIAGO NUNDICHE	TLAXIACO
451	SANTIAGO NUYOO	TLAXIACO
452	SANTIAGO PINOTEPA NACIONAL	JAMILTEPEC
453	SANTIAGO SUCHILQUITONGO	ETLA
454	SANTIAGO TAMAZOLA	SILACAYOAPAM
455	SANTIAGO TAPEXTLA	JAMILTEPEC
456	VILLA TEJUPAM DE LA UNIÓN	TEPOSCOLULA
457	SANTIAGO TENANGO	ETLA
458	SANTIAGO TEPETLAPA	COIXTLAHUACA
459	SANTIAGO TETEPEC	JAMILTEPEC
460	SANTIAGO TEXCALCINGO	TEOTITLAN
461	SANTIAGO TEXTITLAN	SOLA DE VEGA
462	SANTIAGO TILANTONGO	NOCHIXTLAN
463	SANTIAGO TILLO	NOCHIXTLAN
464	SANTIAGO TLAZOYALTEPEC	ETLA
465	SANTIAGO XANICA	MIAHUATLAN
466	SANTIAGO YAITEPEC	JUQUILA
467	SANTIAGO YAVEO	CHOAPAM
468	SANTIAGO YOLOMECATL	TEPOSCOLULA
469	SANTIAGO YOSONDUA	TLAXIACO
470	SANTIAGO YUCUYACHI	SILACAYOAPAM



GOBIERNO DEL ESTADO
DE OAXACA

NUMERO	MUNICIPIO	D. JUDICIAL
471	SANTIAGO ZOOCHILA	VILLA ALTA
472	NUEVO ZOQUIAPAM	IXTLAN
473	SANTO DOMINGO INGENIO	JUCHITAN
474	SANTO DOMINGO ALBARRADAS	TLACOLULA
475	SANTO DOMINGO ARMENTA	JAMILTEPEC
476	SANTO DOMINGO CHIHUITAN	TEHUANTEPEC
477	SANTO DOMINGO DE MORELOS	POCHUTLA
478	SANTO DOMINGO IXCATLAN	TLAXIACO
479	SANTO DOMINGO NUXAA	NOCHIXTLAN
480	SANTO DOMINGO OZOLOTEPEC	MIAHUATLAN
481	SANTO DOMINGO PETAPA	JUCHITAN
482	SANTO DOMINGO ROAYAGA	VILLA ALTA
483	SANTO DOMINGO TEHUANTEPEC	TEHUANTEPEC
484	SANTO DOMINGO TEOJOMULCO	SOLA DE VEGA
485	SANTO DOMINGO TLATAYAPAM	TEPOSCOLULA
486	SANTO DOMINGO TOMALTEPEC	CENTRO
487	SANTO DOMINGO TONALÁ	HUAJUAPAN
488	SANTO DOMINGO TONALTEPEC	TEPOSCOLULA
489	SANTO DOMINGO XAGACIA	VILLA ALTA
490	SANTO DOMINGO YANHUITLAN	NOCHIXTLAN
491	SANTO DOMINGO YODOHINO	HUAJUAPAN
492	SANTO DOMINGO ZANATEPEC	JUCHITAN
493	SANTOS REYES NOPALA	JUQUILA
494	SANTOS REYES PÁPALO	CUICATLAN
495	SANTOS REYES TEPEJILLO	JUXTLAHUACA
496	SANTOS REYES YUCUNA	HUAJUAPAN
497	SANTO TOMAS JALIEZA	OCOTLAN
498	SANTO TOMAS MAZALTEPEC	ETLA
499	SANTO TOMAS TAMAZULAPAN	MIAHUATLAN
500	SAN VICENTE COATLAN	EJUTLA
501	SAN VICENTE LACHIXIO	SOLA DE VEGA
502	SAN VICENTE NUÑU	TEPOSCOLULA



GOBIERNO DEL ESTADO
DE OAXACA

NUMERO	MUNICIPIO	D. JUDICIAL
503	SILACAYOAPAM	SILACAYOAPAM
504	SITIO DE XITLAPEHUA	MIAHUATLAN
505	SOLEDAD ETLA	ETLA
506	TANETZE DE ZARAGOZA	VILLA ALTA
507	TANICHE	EJUTLA
508	TATALTEPEC DE VALDES	JUQUILA
509	TEOCOCUILCO DE MARCOS PEREZ	IXTLAN
510	TEOTITLAN DE FLORES MAGON	TEOTITLAN
511	TEOTITLAN DEL VALLE	TLACOLULA
512	TEOTONGO	TEPOSCOLULA
513	TEPELMEVE VILLA DE MORELOS	COIXTLAHUACA
514	HEROICA VILLA TEZOATLAN DE SEGURA Y LUNA, CUNA DE LA INDEPENDENCIA DEL ESTADO DE OAXACA.	HUAJUAPAN
515	SAN JERONIMO TLACOCALAHUAYA	TLACOLULA
516	TLACOLULA DE MATAMOROS	TLACOLULA
517	TLALIXTAC DE CABRERA	CENTRO
518	TOTONTEPEC VILLA DE MORELOS	MIXE
519	TRINIDAD ZAACHILA	ZAACHILA
520	LA TRINIDAD VISTA HERMOSA	TEPOSCOLULA
521	UNION HIDALGO	JUCHITAN
522	VALERIO TRUJANO	CUICATLAN
523	SAN JUAN BAUTISTA VALLE NACIONAL	TUXTEPEC
524	VILLA DIAZ ORDAZ	TLACOLULA
525	YAXE	OCOTLAN
526	MAGDALENA YODOCONO DE PORFIRIO DÍAZ	NOCHIXTLAN
527	YOGANA	EJUTLA
528	YUTANDUCHI DE GUERRERO	NOCHIXTLAN
529	VILLA DE ZAACHILA	ZAACHILA
530	SAN MATEO YUCUTINDOO	SOLA DE VEGA
531	ZAPOTITLÁN LAGUNAS	SILACAYOAPAM
532	ZAPOTITLAN PALMAS	HUAJUAPAN
533	SANTA INES DE ZARAGOZA	NOCHIXTLAN
534	ZIMATLAN DE ALVAREZ	ZIMATLAN



GOBIERNO DEL ESTADO
DE OAXACA

10.3.- ESTADO ANALÍTICO DEL EJERCICIO DEL PRESUPUESTO DE EGRESOS RESUMEN POR CVEFIN- UR (GENERAL)

El Estado analítico del Ejercicio del Presupuesto de Egresos, presentado por clave de financiamiento tiene por objetivo identificar el destino de los recursos federales asignados al Estado de Oaxaca para dar seguimiento permanente del ejercicio de los egresos presupuestarios, mostrando, al segundo trimestre del ejercicio fiscal 2024, los Programas y Proyectos de Inversión a los cuales se asignaron recursos; asimismo muestra los diferentes momentos contables, para verificar el nivel de compromiso que guarda el recurso a lo largo del periodo.

Dicho informe, tienen como propósito específico aportar información pertinente, clara, confiable y oportuna a la ciudadanía interesada en la gestión política y económica del Estado con el fin de conocer y evaluar las decisiones que toma el Gobierno del Estado de Oaxaca para beneficio de los ciudadanos, instituciones y dependencias en general.

Se identifica que en el Presupuesto de Egresos aprobado para el periodo enero-junio del año 2024 ascendió a 51 mil 796 millones 768 mil 166 pesos, se obtuvieron ampliaciones presupuestales por 6 mil 431 millones 273 mil 52 pesos para contar con un total de recursos disponibles por 58 mil 228 millones 41 mil 218 pesos, de los cuales se devengaron 48 mil 541 millones 591 mil 46 pesos en los diferentes programas y proyectos.

SEGUNDO INFORME TRIMESTRAL 2024
ESTADO ANALITICO DEL EJERCICIO DEL PRESUPUESTO DE EGRESOS
RESUMEN POR CVEFIN- UR (GENERAL)
DEL 1° DE ENERO AL 30 DE JUNIO



Cve	Concepto	Aprobado 1	Ampliaciones / Reducciones 2	Modificado 3 = (1+2)	Devengado 4	Ejercido 5	Pagado 6	Subejercicio 7 = (3-4)
AEAAA1423 REGISTRO E IDENTIFICACION DE POBLACION FORTALECIMIENTO DEL REGISTRO CIVIL RECURSOS ESTATALES								
115	INVERSION, PREVISION Y PARIPASSU	0.00	1,174.65	1,174.65	0.00	0.00	0.00	1,174.65
	TOTAL CLAVE DE FINANCIAMIENTO:	0.00	1,174.65	1,174.65	0.00	0.00	0.00	1,174.65
AEAAA1623 MODERNIZACION DE LOS REGISTROS PUBLICOS DE LA PROPIEDAD Y CATASTRO RECURSO ESTATAL								
114	SECRETARIA DE FINANZAS	0.00	34,369.78	34,369.78	0.00	0.00	0.00	34,369.78
	TOTAL CLAVE DE FINANCIAMIENTO:	0.00	34,369.78	34,369.78	0.00	0.00	0.00	34,369.78
AEABA0123 FONDO GENERAL DE PARTICIPACIONES PARA MUNICIPIOS								
901	MUNICIPIOS - PARTICIPACIONES Y APORTACIONES	0.00	103,806,831.42	103,806,831.42	103,806,831.42	103,806,831.42	103,806,831.42	0.00
	TOTAL CLAVE DE FINANCIAMIENTO:	0.00	103,806,831.42	103,806,831.42	103,806,831.42	103,806,831.42	103,806,831.42	0.00
AEABA0124 FONDO GENERAL DE PARTICIPACIONES PARA MUNICIPIOS								
901	MUNICIPIOS - PARTICIPACIONES Y APORTACIONES	2,915,215,408.84	1,249,378,032.00	4,164,593,440.84	3,192,305,493.75	3,192,305,493.75	2,754,138,652.58	972,287,947.09
	TOTAL CLAVE DE FINANCIAMIENTO:	2,915,215,408.84	1,249,378,032.00	4,164,593,440.84	3,192,305,493.75	3,192,305,493.75	2,754,138,652.58	972,287,947.09
AEABB0124 FONDO DE FOMENTO PARA MUNICIPIOS								
901	MUNICIPIOS - PARTICIPACIONES Y APORTACIONES	1,012,098,789.50	433,756,623.90	1,445,855,413.40	934,840,215.00	934,840,215.00	794,970,832.00	511,015,198.40
	TOTAL CLAVE DE FINANCIAMIENTO:	1,012,098,789.50	433,756,623.90	1,445,855,413.40	934,840,215.00	934,840,215.00	794,970,832.00	511,015,198.40
AEABC0124 PARTICIPACIONES EN IMPUESTOS ESPECIALES PARA MUNICIPIOS								
901	MUNICIPIOS - PARTICIPACIONES Y APORTACIONES	42,222,078.05	0.00	42,222,078.05	30,575,533.20	30,575,533.20	25,955,929.80	11,646,544.85
	TOTAL CLAVE DE FINANCIAMIENTO:	42,222,078.05	0.00	42,222,078.05	30,575,533.20	30,575,533.20	25,955,929.80	11,646,544.85
AEABD0124 FONDO DE FISCALIZACIÓN Y RECAUDACIÓN PARA MUNICIPIOS								
901	MUNICIPIOS - PARTICIPACIONES Y APORTACIONES	157,096,032.00	0.00	157,096,032.00	134,409,737.80	134,409,737.80	124,435,907.80	22,686,294.20
	TOTAL CLAVE DE FINANCIAMIENTO:	157,096,032.00	0.00	157,096,032.00	134,409,737.80	134,409,737.80	124,435,907.80	22,686,294.20
AEABE0124 FONDO DE COMPENSACIÓN PARA MUNICIPIOS								
901	MUNICIPIOS - PARTICIPACIONES Y APORTACIONES	67,311,732.95	48,079,809.25	115,391,542.20	56,872,051.80	56,872,051.80	56,872,051.80	58,519,490.40
	TOTAL CLAVE DE FINANCIAMIENTO:	67,311,732.95	48,079,809.25	115,391,542.20	56,872,051.80	56,872,051.80	56,872,051.80	58,519,490.40
AEABF0124 FONDO IMPUESTO SOBRE LA RENTA PARA MUNICIPIOS								
901	MUNICIPIOS - PARTICIPACIONES Y APORTACIONES	164,126,196.50	0.00	164,126,196.50	147,276,885.00	147,276,885.00	121,344,464.00	16,849,311.50
	TOTAL CLAVE DE FINANCIAMIENTO:	164,126,196.50	0.00	164,126,196.50	147,276,885.00	147,276,885.00	121,344,464.00	16,849,311.50
AEBAA0121 CONVENIOS E INCENTIVOS DERIVADOS DE LA COLABORACIÓN FISCAL PARA EL ESTADO								
106	SECRETARIA DE INFRAESTRUCTURAS Y COMUNICACIONES	0.00	15,829.27	15,829.27	0.00	0.00	0.00	15,829.27
	TOTAL CLAVE DE FINANCIAMIENTO:	0.00	15,829.27	15,829.27	0.00	0.00	0.00	15,829.27
AEBAA0123 CONVENIOS E INCENTIVOS DERIVADOS DE LA COLABORACIÓN FISCAL PARA EL ESTADO								
101	GUBERNATURA	0.00	2,396,700.30	2,396,700.30	2,396,700.30	2,396,700.30	2,396,700.30	0.00
102	SECRETARIA DE GOBIERNO	0.00	4,388,998.15	4,388,998.15	4,388,998.15	4,388,998.15	4,388,998.15	0.00
104	SECRETARIA DE SEGURIDAD Y PROTECCIÓN CIUDADANA	0.00	5,238,127.00	5,238,127.00	5,238,127.00	5,238,127.00	5,238,127.00	0.00
106	SECRETARIA DE INFRAESTRUCTURAS Y COMUNICACIONES	0.00	11,806,671.39	11,806,671.39	6,613,609.80	6,613,609.80	6,613,609.80	5,193,061.59
108	SECRETARIA DEL TRABAJO	0.00	357,222.10	357,222.10	357,222.10	357,222.10	357,222.10	0.00
109	SECRETARIA DE MOVILIDAD	0.00	3,369,836.45	3,369,836.45	3,369,836.45	3,369,836.45	3,369,836.45	0.00
110	SECRETARIA DE LAS CULTURAS Y ARTES	0.00	3,941,027.30	3,941,027.30	3,941,027.30	3,941,027.30	3,673,511.30	0.00
111	SECRETARIA DE BIENESTAR, TEQUIO E INCLUSIÓN	0.00	1,463,746.40	1,463,746.40	1,457,999.20	1,457,999.20	1,457,999.20	5,747.20
112	SECRETARIA DE INTERCULTURALIDAD, PUEBLOS Y COMUNIDADES INDÍGENAS Y AFROMEXICANAS	0.00	516,402.30	516,402.30	516,402.30	516,402.30	516,402.30	0.00
113	SECRETARIA DE FOMENTO AGROALIMENTARIO Y DESARROLLO RURAL	0.00	27,663,969.45	27,663,969.45	27,363,969.45	27,363,969.45	7,363,969.45	300,000.00
114	SECRETARIA DE FINANZAS	0.00	17,277,684.15	17,277,684.15	16,387,214.05	16,387,214.05	16,311,531.55	890,470.10
115	INVERSION, PREVISION Y PARIPASSU	0.00	6.00	6.00	0.00	0.00	0.00	6.00
117	SECRETARIA DE ADMINISTRACIÓN	0.00	16,427,878.90	16,427,878.90	16,427,878.90	16,427,878.90	16,427,878.90	0.00
119	SECRETARIA DE HONESTIDAD, TRANSPARENCIA Y FUNCIÓN PÚBLICA	0.00	2,082,250.50	2,082,250.50	2,082,250.50	2,082,250.50	2,082,250.50	0.00
121	CONSEJERIA JURIDICA Y ASISTENCIA LEGAL DEL ESTADO	0.00	9,707,904.00	9,707,904.00	9,707,904.00	9,707,904.00	9,707,904.00	0.00
124	COORDINACIÓN DE COMUNICACIÓN SOCIAL	0.00	854,681.80	854,681.80	854,681.80	854,681.80	854,681.80	0.00
125	COORDINACIÓN PARA LA ATENCIÓN DE LOS DERECHOS HUMANOS	0.00	94,596.50	94,596.50	94,596.50	94,596.50	94,596.50	0.00
126	INSTITUTO DE PLANEACIÓN PARA EL BIENESTAR	0.00	2,589,364.60	2,589,364.60	2,589,364.60	2,589,364.60	2,589,364.60	0.00
127	SECRETARIADO EJECUTIVO DEL SISTEMA ESTATAL DE SEGURIDAD PÚBLICA	0.00	45,604,405.81	45,604,405.81	17,802,321.68	17,802,321.68	15,561,621.59	27,802,084.13
128	SECRETARIA DE DESARROLLO ECONOMICO	0.00	32,457,369.25	32,457,369.25	3,977,658.25	3,977,658.25	3,977,658.25	28,479,711.00
129	SECRETARIA DE TURISMO	0.00	17,478,945.70	17,478,945.70	14,480,894.28	14,480,894.28	2,654,595.70	2,998,051.42
130	SECRETARIA DE LAS MUJERES	0.00	233,693.00	233,693.00	233,693.00	233,693.00	233,693.00	0.00

SEGUNDO INFORME TRIMESTRAL 2024
ESTADO ANALITICO DEL EJERCICIO DEL PRESUPUESTO DE EGRESOS
RESUMEN POR CVEFIN- UR (GENERAL)
DEL 1° DE ENERO AL 30 DE JUNIO



FINANZAS
SECRETARÍA DE FINANZAS

Cve	Concepto	Aprobado 1	Ampliaciones / Reducciones 2	Modificado 3 = (1+2)	Devengado 4	Ejercido 5	Pagado 6	Subejercicio 7 = (3-4)
	TOTAL CLAVE DE FINANCIAMIENTO:	0.00	528,748,601.14	528,748,601.14	528,748,601.14	528,748,601.14	528,748,601.14	0.00
BEAAA0124	FONE CAPITAL							
531	INSTITUTO ESTATAL DE EDUCACIÓN PÚBLICA DE OAXACA	14,754,010,559.76	429,433,939.46	15,183,444,499.22	12,944,846,788.55	12,944,846,788.55	12,944,846,788.55	2,238,597,710.67
	TOTAL CLAVE DE FINANCIAMIENTO:	14,754,010,559.76	429,433,939.46	15,183,444,499.22	12,944,846,788.55	12,944,846,788.55	12,944,846,788.55	2,238,597,710.67
BEABA0120	FASSA CAPITAL							
540	SERVICIOS DE SALUD DE OAXACA	0.00	0.00	0.00	0.00	0.00	0.00	0.00
	TOTAL CLAVE DE FINANCIAMIENTO:	0.00	0.00	0.00	0.00	0.00	0.00	0.00
BEABA0122	FASSA CAPITAL							
540	SERVICIOS DE SALUD DE OAXACA	0.00	0.00	0.00	0.00	0.00	0.00	0.00
	TOTAL CLAVE DE FINANCIAMIENTO:	0.00	0.00	0.00	0.00	0.00	0.00	0.00
BEABA0123	FASSA CAPITAL							
540	SERVICIOS DE SALUD DE OAXACA	0.00	68,627,470.52	68,627,470.52	64,412,969.08	64,412,969.08	64,412,969.08	4,214,501.44
	TOTAL CLAVE DE FINANCIAMIENTO:	0.00	68,627,470.52	68,627,470.52	64,412,969.08	64,412,969.08	64,412,969.08	4,214,501.44
BEABA0124	FASSA CAPITAL							
115	INVERSIÓN, PREVISIÓN Y PARIPASSU	0.00	120,684,834.00	120,684,834.00	0.00	0.00	0.00	120,684,834.00
540	SERVICIOS DE SALUD DE OAXACA	3,001,040,291.56	54,027,932.16	3,055,068,223.72	2,768,277,601.25	2,768,277,601.25	2,266,430,562.51	286,790,622.47
	TOTAL CLAVE DE FINANCIAMIENTO:	3,001,040,291.56	174,712,766.16	3,175,753,057.72	2,768,277,601.25	2,768,277,601.25	2,266,430,562.51	407,475,456.47
BEABB0123	FASSA PRODUCTOS FINANCIEROS							
540	SERVICIOS DE SALUD DE OAXACA	0.00	15,647,496.60	15,647,496.60	15,645,168.69	15,645,168.69	15,645,168.69	2,327.91
	TOTAL CLAVE DE FINANCIAMIENTO:	0.00	15,647,496.60	15,647,496.60	15,645,168.69	15,645,168.69	15,645,168.69	2,327.91
BEACA0219	FAIS - FISE CAPITAL							
106	SECRETARÍA DE INFRAESTRUCTURAS Y COMUNICACIONES	0.00	0.00	0.00	0.00	0.00	0.00	0.00
	TOTAL CLAVE DE FINANCIAMIENTO:	0.00	0.00	0.00	0.00	0.00	0.00	0.00
BEACA0221	FAIS - FISE CAPITAL							
106	SECRETARÍA DE INFRAESTRUCTURAS Y COMUNICACIONES	0.00	0.00	0.00	0.00	0.00	0.00	0.00
	TOTAL CLAVE DE FINANCIAMIENTO:	0.00	0.00	0.00	0.00	0.00	0.00	0.00
BEACA0223	FAIS - FISE CAPITAL							
106	SECRETARÍA DE INFRAESTRUCTURAS Y COMUNICACIONES	0.00	205,436,047.03	205,436,047.03	205,436,047.03	205,436,047.03	205,436,047.03	0.00
501	CAMINOS BIENESTAR	0.00	142,324,586.53	142,324,586.53	142,324,586.53	142,324,586.53	142,324,586.53	0.00
511	VIVIENDA BIENESTAR	0.00	110,787,439.10	110,787,439.10	110,787,439.10	110,787,439.10	110,787,439.10	0.00
532	INSTITUTO OAXAQUEÑO CONSTRUCTOR DE INFRAESTRUCTURA EDUCATIVA	0.00	22,502,481.77	22,502,481.77	22,502,481.77	22,502,481.77	22,502,481.77	0.00
	TOTAL CLAVE DE FINANCIAMIENTO:	0.00	481,050,554.43	481,050,554.43	481,050,554.43	481,050,554.43	481,050,554.43	0.00
BEACA0224	FAIS - FISE CAPITAL							
106	SECRETARÍA DE INFRAESTRUCTURAS Y COMUNICACIONES	0.00	0.00	0.00	0.00	0.00	0.00	0.00
115	INVERSIÓN, PREVISIÓN Y PARIPASSU	614,260,110.00	-614,260,110.00	0.00	0.00	0.00	0.00	0.00
501	CAMINOS BIENESTAR	0.00	20,805,691.35	20,805,691.35	0.00	0.00	0.00	20,805,691.35
511	VIVIENDA BIENESTAR	0.00	66,429,516.65	66,429,516.65	0.00	0.00	0.00	66,429,516.65
512	COMISIÓN ESTATAL DEL AGUA PARA EL BIENESTAR	0.00	0.00	0.00	0.00	0.00	0.00	0.00
532	INSTITUTO OAXAQUEÑO CONSTRUCTOR DE INFRAESTRUCTURA EDUCATIVA	0.00	17,287,265.18	17,287,265.18	0.00	0.00	0.00	17,287,265.18
539	SISTEMA OPERADOR DE LOS SERVICIOS DE AGUA POTABLE Y ALCANTARILLADO	0.00	11,696,877.91	11,696,877.91	0.00	0.00	0.00	11,696,877.91
902	INVERSIÓN CONCERTADA	0.00	2,608,289.97	2,608,289.97	2,608,289.97	2,608,289.97	2,608,289.97	0.00
	TOTAL CLAVE DE FINANCIAMIENTO:	614,260,110.00	-495,432,468.94	118,827,641.06	2,608,289.97	2,608,289.97	2,608,289.97	116,219,351.09
BEACB0123	FAIS - FISE PRODUCTOS FINANCIEROS							
106	SECRETARÍA DE INFRAESTRUCTURAS Y COMUNICACIONES	0.00	3,823,024.46	3,823,024.46	3,823,024.46	3,823,024.46	3,823,024.46	0.00
511	VIVIENDA BIENESTAR	0.00	18,525,910.52	18,525,910.52	18,525,910.52	18,525,910.52	18,525,910.52	0.00
	TOTAL CLAVE DE FINANCIAMIENTO:	0.00	22,348,934.98	22,348,934.98	22,348,934.98	22,348,934.98	22,348,934.98	0.00
BEADA0124	FAISMUN							
901	MUNICIPIOS - PARTICIPACIONES Y APORTACIONES	5,343,942,782.40	214,254,454.20	5,558,197,236.60	5,558,197,236.60	5,558,197,236.60	4,631,831,030.50	0.00
	TOTAL CLAVE DE FINANCIAMIENTO:	5,343,942,782.40	214,254,454.20	5,558,197,236.60	5,558,197,236.60	5,558,197,236.60	4,631,831,030.50	0.00
BEAEA0124	FORTAMUN CAPITAL							
901	MUNICIPIOS - PARTICIPACIONES Y APORTACIONES	1,896,404,346.00	27,886,318.02	1,924,290,664.02	1,924,290,664.02	1,924,290,664.02	1,603,575,553.35	0.00
	TOTAL CLAVE DE FINANCIAMIENTO:	1,896,404,346.00	27,886,318.02	1,924,290,664.02	1,924,290,664.02	1,924,290,664.02	1,603,575,553.35	0.00
BEAFA0124	FAM AS CAPITAL							
115	INVERSIÓN, PREVISIÓN Y PARIPASSU	445,758,088.50	107,758,088.50	553,516,177.00	0.00	0.00	0.00	0.00

SEGUNDO INFORME TRIMESTRAL 2024
ESTADO ANALITICO DEL EJERCICIO DEL PRESUPUESTO DE EGRESOS
RESUMEN POR CVEFIN- UR (GENERAL)
DEL 1° DE ENERO AL 30 DE JUNIO



Cve	Concepto	Aprobado 1	Ampliaciones / Reducciones 2	Modificado 3 = (1+2)	Devengado 4	Ejercido 5	Pagado 6	Subejercicio 7 = (3-4)
BEAHA0224 FAM IES CAPITAL								
549	UNIVERSIDAD DEL PAPALOAPAN	0.00	0.00	0.00	0.00	0.00	0.00	0.00
550	UNIVERSIDAD TECNOLÓGICA DE LA MIXTECA	0.00	8,360,802.40	8,360,802.40	0.00	0.00	0.00	8,360,802.40
TOTAL CLAVE DE FINANCIAMIENTO:		247,523,244.00	-218,598,370.24	28,924,873.76	0.00	0.00	0.00	28,924,873.76
BEAHA0322 FAM IES REMANENTES POTENCIACIÓN CAPITAL								
115	INVERSIÓN, PREVISIÓN Y PARIPASSU	0.00	941,010.59	941,010.59	0.00	0.00	0.00	941,010.59
532	INSTITUTO OAXAQUEÑO CONSTRUCTOR DE INFRAESTRUCTURA EDUCATIVA	0.00	9,804,833.53	9,804,833.53	9,017,227.09	9,017,227.09	9,017,227.09	787,606.44
TOTAL CLAVE DE FINANCIAMIENTO:		0.00	10,745,844.12	10,745,844.12	9,017,227.09	9,017,227.09	9,017,227.09	1,728,617.03
BEAHA0323 FAM IES REMANENTES POTENCIACIÓN CAPITAL								
115	INVERSIÓN, PREVISIÓN Y PARIPASSU	0.00	85,655,807.85	85,655,807.85	0.00	0.00	0.00	85,655,807.85
532	INSTITUTO OAXAQUEÑO CONSTRUCTOR DE INFRAESTRUCTURA EDUCATIVA	0.00	20,204,318.02	20,204,318.02	0.00	0.00	0.00	20,204,318.02
TOTAL CLAVE DE FINANCIAMIENTO:		0.00	105,860,125.87	105,860,125.87	0.00	0.00	0.00	105,860,125.87
BEAHB0223 FAM EDUCATIVA SUPERIOR (MEDIA SUPERIOR) CAPITAL								
115	INVERSIÓN, PREVISIÓN Y PARIPASSU	0.00	2,284.72	2,284.72	0.00	0.00	0.00	2,284.72
532	INSTITUTO OAXAQUEÑO CONSTRUCTOR DE INFRAESTRUCTURA EDUCATIVA	0.00	4,479,167.54	4,479,167.54	4,479,167.54	4,479,167.54	4,479,167.54	0.00
TOTAL CLAVE DE FINANCIAMIENTO:		0.00	4,481,452.26	4,481,452.26	4,479,167.54	4,479,167.54	4,479,167.54	2,284.72
BEAHB0224 FAM EDUCATIVA SUPERIOR (MEDIA SUPERIOR) CAPITAL								
115	INVERSIÓN, PREVISIÓN Y PARIPASSU	11,718,920.46	-11,718,920.46	0.00	0.00	0.00	0.00	0.00
532	INSTITUTO OAXAQUEÑO CONSTRUCTOR DE INFRAESTRUCTURA EDUCATIVA	0.00	5,362,088.00	5,362,088.00	0.00	0.00	0.00	5,362,088.00
TOTAL CLAVE DE FINANCIAMIENTO:		11,718,920.46	-6,356,832.46	5,362,088.00	0.00	0.00	0.00	5,362,088.00
BEAHB0316 FAM MEDIA SUPERIOR REMANENTES POTENCIACIÓN CAPITAL								
532	INSTITUTO OAXAQUEÑO CONSTRUCTOR DE INFRAESTRUCTURA EDUCATIVA	0.00	0.00	0.00	0.00	0.00	0.00	0.00
TOTAL CLAVE DE FINANCIAMIENTO:		0.00	0.00	0.00	0.00	0.00	0.00	0.00
BEAHB0322 FAM MEDIA SUPERIOR REMANENTES POTENCIACIÓN CAPITAL								
532	INSTITUTO OAXAQUEÑO CONSTRUCTOR DE INFRAESTRUCTURA EDUCATIVA	0.00	1,494,859.19	1,494,859.19	1,494,859.19	1,494,859.19	1,494,859.19	0.00
TOTAL CLAVE DE FINANCIAMIENTO:		0.00	1,494,859.19	1,494,859.19	1,494,859.19	1,494,859.19	1,494,859.19	0.00
BEAHB0323 FAM MEDIA SUPERIOR REMANENTES POTENCIACIÓN CAPITAL								
115	INVERSIÓN, PREVISIÓN Y PARIPASSU	0.00	1,273,349.29	1,273,349.29	0.00	0.00	0.00	1,273,349.29
532	INSTITUTO OAXAQUEÑO CONSTRUCTOR DE INFRAESTRUCTURA EDUCATIVA	0.00	2,984,786.14	2,984,786.14	1,454,428.81	1,454,428.81	1,454,428.81	1,530,357.33
TOTAL CLAVE DE FINANCIAMIENTO:		0.00	4,258,135.43	4,258,135.43	1,454,428.81	1,454,428.81	1,454,428.81	2,803,706.62
BEAHC0121 FAM IES REMANENTES POTENCIACIÓN P. F.								
115	INVERSIÓN, PREVISIÓN Y PARIPASSU	0.00	30.84	30.84	0.00	0.00	0.00	30.84
TOTAL CLAVE DE FINANCIAMIENTO:		0.00	30.84	30.84	0.00	0.00	0.00	30.84
BEAHC0122 FAM IES REMANENTES POTENCIACIÓN P. F.								
115	INVERSIÓN, PREVISIÓN Y PARIPASSU	0.00	29.05	29.05	0.00	0.00	0.00	29.05
532	INSTITUTO OAXAQUEÑO CONSTRUCTOR DE INFRAESTRUCTURA EDUCATIVA	0.00	183,079.57	183,079.57	0.00	0.00	0.00	183,079.57
TOTAL CLAVE DE FINANCIAMIENTO:		0.00	183,108.62	183,108.62	0.00	0.00	0.00	183,108.62
BEAHC0222 FAM MEDIA SUPERIOR REMANENTES POTENCIACION P. F.								
532	INSTITUTO OAXAQUEÑO CONSTRUCTOR DE INFRAESTRUCTURA EDUCATIVA	0.00	14,958.96	14,958.96	0.00	0.00	0.00	14,958.96
TOTAL CLAVE DE FINANCIAMIENTO:		0.00	14,958.96	14,958.96	0.00	0.00	0.00	14,958.96
BEAHC0323 FAM IES PRODUCTOS FINANCIEROS								
548	UNIVERSIDAD DEL MAR	0.00	671,763.23	671,763.23	671,763.23	671,763.23	671,763.23	0.00
TOTAL CLAVE DE FINANCIAMIENTO:		0.00	671,763.23	671,763.23	671,763.23	671,763.23	671,763.23	0.00
BEAHC0423 FAM EDUCATIVA SUPERIOR (MEDIA SUPERIOR) PRODUCTOS FINANCIEROS								
532	INSTITUTO OAXAQUEÑO CONSTRUCTOR DE INFRAESTRUCTURA EDUCATIVA	0.00	150,712.00	150,712.00	150,712.00	150,712.00	150,712.00	0.00
TOTAL CLAVE DE FINANCIAMIENTO:		0.00	150,712.00	150,712.00	150,712.00	150,712.00	150,712.00	0.00
BEAJA0124 FAETA CAPITAL								
530	INSTITUTO ESTATAL DE EDUCACIÓN PARA ADULTOS	100,521,180.18	3,794,178.48	104,315,358.66	89,648,376.79	89,648,376.79	89,648,376.79	14,666,981.87
TOTAL CLAVE DE FINANCIAMIENTO:		100,521,180.18	3,794,178.48	104,315,358.66	89,648,376.79	89,648,376.79	89,648,376.79	14,666,981.87
BEAJB0124 FAETA PRODUCTOS FINANCIEROS								
530	INSTITUTO ESTATAL DE EDUCACIÓN PARA ADULTOS	0.00	8,965.31	8,965.31	0.00	0.00	0.00	8,965.31

SEGUNDO INFORME TRIMESTRAL 2024
ESTADO ANALITICO DEL EJERCICIO DEL PRESUPUESTO DE EGRESOS
RESUMEN POR CVEFIN- UR (GENERAL)
DEL 1° DE ENERO AL 30 DE JUNIO



Cve	Concepto	Aprobado 1	Ampliaciones / Reducciones 2	Modificado 3 = (1+2)	Devengado 4	Ejercido 5	Pagado 6	Subejercicio 7 = (3-4)
TOTAL CLAVE DE FINANCIAMIENTO:		0.00	8,965.31	8,965.31	0.00	0.00	0.00	8,965.31
BEAKA0123 FASP CAPITAL								
127	SECRETARIADO EJECUTIVO DEL SISTEMA ESTATAL DE SEGURIDAD PÚBLICA	0.00	66,816,956.79	66,816,956.79	66,816,956.79	66,816,956.79	66,816,956.79	0.00
TOTAL CLAVE DE FINANCIAMIENTO:		0.00	66,816,956.79	66,816,956.79	66,816,956.79	66,816,956.79	66,816,956.79	0.00
BEAKA0124 FASP CAPITAL								
115	INVERSIÓN, PREVISIÓN Y PARIPASSU	113,867,070.99	-113,867,070.99	0.00	0.00	0.00	0.00	0.00
127	SECRETARIADO EJECUTIVO DEL SISTEMA ESTATAL DE SEGURIDAD PÚBLICA	0.00	106,047,085.00	106,047,085.00	3,187,113.45	3,187,113.45	3,187,113.45	102,859,971.55
TOTAL CLAVE DE FINANCIAMIENTO:		113,867,070.99	-7,819,985.99	106,047,085.00	3,187,113.45	3,187,113.45	3,187,113.45	102,859,971.55
BEAKB0123 FASP PRODUCTOS FINANCIEROS								
127	SECRETARIADO EJECUTIVO DEL SISTEMA ESTATAL DE SEGURIDAD PÚBLICA	0.00	867,053.60	867,053.60	867,053.60	867,053.60	867,053.60	0.00
TOTAL CLAVE DE FINANCIAMIENTO:		0.00	867,053.60	867,053.60	867,053.60	867,053.60	867,053.60	0.00
BEALA0322 FAFEF CAPITAL								
106	SECRETARÍA DE INFRAESTRUCTURAS Y COMUNICACIONES	0.00	0.00	0.00	0.00	0.00	0.00	0.00
TOTAL CLAVE DE FINANCIAMIENTO:		0.00	0.00	0.00	0.00	0.00	0.00	0.00
BEALA0323 FAFEF CAPITAL								
106	SECRETARÍA DE INFRAESTRUCTURAS Y COMUNICACIONES	0.00	126,990,450.36	126,990,450.36	126,990,450.36	126,990,450.36	126,990,450.36	0.00
115	INVERSIÓN, PREVISIÓN Y PARIPASSU	0.00	2,087,267.13	2,087,267.13	0.00	0.00	0.00	2,087,267.13
116	SECRETARÍA DE FINANZAS-NORMATIVA	0.00	2,204,797.34	2,204,797.34	2,204,797.34	2,204,797.34	2,204,797.34	0.00
532	INSTITUTO OAXAQUEÑO CONSTRUCTOR DE INFRAESTRUCTURA EDUCATIVA	0.00	21,816,483.36	21,816,483.36	21,816,483.36	21,816,483.36	21,816,483.36	0.00
801	OFICINA DE PENSIONES DEL ESTADO DE OAXACA	0.00	15,049,708.49	15,049,708.49	15,049,708.49	15,049,708.49	15,049,708.49	0.00
TOTAL CLAVE DE FINANCIAMIENTO:		0.00	168,148,706.68	168,148,706.68	166,061,439.55	166,061,439.55	166,061,439.55	2,087,267.13
BEALA0324 FAFEF CAPITAL								
116	SECRETARÍA DE FINANZAS-NORMATIVA	1,041,216,866.91	-53,314,619.70	987,902,247.21	987,753,328.41	987,753,328.41	987,753,328.41	148,918.80
801	OFICINA DE PENSIONES DEL ESTADO DE OAXACA	461,712,614.00	0.00	461,712,614.00	461,710,474.07	461,710,474.07	350,560,785.47	2,139.93
TOTAL CLAVE DE FINANCIAMIENTO:		1,502,929,480.91	-53,314,619.70	1,449,614,861.21	1,449,463,802.48	1,449,463,802.48	1,338,314,113.88	151,058.73
BEBAE2524 APOYO PARA REFUGIOS ESPECIALIZADOS PARA MUJERES VÍCTIMAS DE VIOLENCIA DE GÉNERO, SUS HIJAS E HIJOS (PROYECTO DE CENTRO EXTERNO DE ATENCIÓN)								
116	SECRETARÍA DE FINANZAS-NORMATIVA	0.00	2,585,100.00	2,585,100.00	1,551,060.00	1,551,060.00	1,551,060.00	1,034,040.00
TOTAL CLAVE DE FINANCIAMIENTO:		0.00	2,585,100.00	2,585,100.00	1,551,060.00	1,551,060.00	1,551,060.00	1,034,040.00
BEBAE2624 APOYO PARA REFUGIOS ESPECIALIZADOS PARA MUJERES VÍCTIMAS DE VIOLENCIA DE GÉNERO, SUS HIJAS E HIJOS (PROYECTO DE REFUGIO)								
116	SECRETARÍA DE FINANZAS-NORMATIVA	0.00	3,500,000.00	3,500,000.00	2,100,000.00	2,100,000.00	2,100,000.00	1,400,000.00
TOTAL CLAVE DE FINANCIAMIENTO:		0.00	3,500,000.00	3,500,000.00	2,100,000.00	2,100,000.00	2,100,000.00	1,400,000.00
BEBAE2724 AVGM/OAX/AC04/FGE/019								
406	FISCALÍA GENERAL DEL ESTADO DE OAXACA	0.00	1,072,688.08	1,072,688.08	0.00	0.00	0.00	1,072,688.08
TOTAL CLAVE DE FINANCIAMIENTO:		0.00	1,072,688.08	1,072,688.08	0.00	0.00	0.00	1,072,688.08
BEBAE2824 AVGM/OAX/AC01/SM/114								
130	SECRETARÍA DE LAS MUJERES	0.00	0.00	0.00	0.00	0.00	0.00	0.00
TOTAL CLAVE DE FINANCIAMIENTO:		0.00	0.00	0.00	0.00	0.00	0.00	0.00
BEBAE3324 APOYO PARA REFUGIOS ESPECIALIZADOS PARA MUJERES VÍCTIMAS DE VIOLENCIA DE GÉNERO, SUS HIJAS E HIJOS SM								
130	SECRETARÍA DE LAS MUJERES	0.00	324,110.00	324,110.00	0.00	0.00	0.00	324,110.00
TOTAL CLAVE DE FINANCIAMIENTO:		0.00	324,110.00	324,110.00	0.00	0.00	0.00	324,110.00
BEBDA0123 CAPUFE CAPITAL								
116	SECRETARÍA DE FINANZAS-NORMATIVA	0.00	2,045,239.38	2,045,239.38	2,045,239.38	2,045,239.38	2,045,239.38	0.00
TOTAL CLAVE DE FINANCIAMIENTO:		0.00	2,045,239.38	2,045,239.38	2,045,239.38	2,045,239.38	2,045,239.38	0.00
BEBDA0124 CAPUFE CAPITAL								
116	SECRETARÍA DE FINANZAS-NORMATIVA	5,437,389.00	0.00	5,437,389.00	0.00	0.00	0.00	5,437,389.00
TOTAL CLAVE DE FINANCIAMIENTO:		5,437,389.00	0.00	5,437,389.00	0.00	0.00	0.00	5,437,389.00
BEBDB0124 CONVENIO DE REASIGNACIÓN DE RECURSOS SICT								
106	SECRETARÍA DE INFRAESTRUCTURAS Y COMUNICACIONES	0.00	170	0.00	0.00	0.00	0.00	0.00

SEGUNDO INFORME TRIMESTRAL 2024
ESTADO ANALITICO DEL EJERCICIO DEL PRESUPUESTO DE EGRESOS
RESUMEN POR CVEFIN- UR (GENERAL)
DEL 1° DE ENERO AL 30 DE JUNIO



Cve	Concepto	Aprobado 1	Ampliaciones / Reducciones 2	Modificado 3 = (1+2)	Devengado 4	Ejercido 5	Pagado 6	Subejercicio 7 = (3-4)
TOTAL CLAVE DE FINANCIAMIENTO:		0.00	0.00	0.00	0.00	0.00	0.00	0.00
BEBFF0224	PROGRAMA NACIONAL DE INGLÉS							
531	INSTITUTO ESTATAL DE EDUCACIÓN PÚBLICA DE OAXACA	0.00	23,140,425.00	23,140,425.00	3,258,684.00	3,258,684.00	3,258,684.00	19,881,741.00
TOTAL CLAVE DE FINANCIAMIENTO:		0.00	23,140,425.00	23,140,425.00	3,258,684.00	3,258,684.00	3,258,684.00	19,881,741.00
BEBFK0124	PRODEP UNIVERSIDAD DEL MAR							
548	UNIVERSIDAD DEL MAR	0.00	0.00	0.00	0.00	0.00	0.00	0.00
TOTAL CLAVE DE FINANCIAMIENTO:		0.00	0.00	0.00	0.00	0.00	0.00	0.00
BEBFK0218	PRODEP UNIVERSIDAD DE LA SIERRA SUR							
546	UNIVERSIDAD DE LA SIERRA SUR	0.00	612,917.97	612,917.97	0.00	0.00	0.00	612,917.97
TOTAL CLAVE DE FINANCIAMIENTO:		0.00	612,917.97	612,917.97	0.00	0.00	0.00	612,917.97
BEBFK0319	PRODEP UNIVERSIDAD DE LA SIERRA JUAREZ							
545	UNIVERSIDAD DE LA SIERRA JUÁREZ	0.00	336,959.05	336,959.05	0.00	0.00	0.00	336,959.05
TOTAL CLAVE DE FINANCIAMIENTO:		0.00	336,959.05	336,959.05	0.00	0.00	0.00	336,959.05
BEBFK0320	PRODEP UNIVERSIDAD DE LA SIERRA JUAREZ							
545	UNIVERSIDAD DE LA SIERRA JUÁREZ	0.00	19,751.00	19,751.00	0.00	0.00	0.00	19,751.00
TOTAL CLAVE DE FINANCIAMIENTO:		0.00	19,751.00	19,751.00	0.00	0.00	0.00	19,751.00
BEBFK0324	PRODEP UNIVERSIDAD DE LA SIERRA JUAREZ							
545	UNIVERSIDAD DE LA SIERRA JUÁREZ	0.00	21,972.00	21,972.00	21,972.00	21,972.00	21,972.00	0.00
TOTAL CLAVE DE FINANCIAMIENTO:		0.00	21,972.00	21,972.00	21,972.00	21,972.00	21,972.00	0.00
BEBFK0420	PRODEP UNIVERSIDAD DEL PAPALOAPAN							
549	UNIVERSIDAD DEL PAPALOAPAN	0.00	828,130.55	828,130.55	0.00	0.00	0.00	828,130.55
TOTAL CLAVE DE FINANCIAMIENTO:		0.00	828,130.55	828,130.55	0.00	0.00	0.00	828,130.55
BEBFK0424	PRODEP UNIVERSIDAD DEL PAPALOAPAN							
549	UNIVERSIDAD DEL PAPALOAPAN	0.00	72,657.53	72,657.53	72,657.53	72,657.53	72,657.53	0.00
TOTAL CLAVE DE FINANCIAMIENTO:		0.00	72,657.53	72,657.53	72,657.53	72,657.53	72,657.53	0.00
BEBFK0524	PRODEP UNIVERSIDAD TECNOLÓGICA DE LA MIXTECA							
550	UNIVERSIDAD TECNOLÓGICA DE LA MIXTECA	0.00	21,972.00	21,972.00	21,972.00	21,972.00	21,972.00	0.00
TOTAL CLAVE DE FINANCIAMIENTO:		0.00	21,972.00	21,972.00	21,972.00	21,972.00	21,972.00	0.00
BEBFK0619	PRODEP UNIVERSIDAD DEL ISTMO							
547	UNIVERSIDAD DEL ISTMO	0.00	123,332.91	123,332.91	0.00	0.00	0.00	123,332.91
TOTAL CLAVE DE FINANCIAMIENTO:		0.00	123,332.91	123,332.91	0.00	0.00	0.00	123,332.91
BEBFK0620	PRODEP UNIVERSIDAD DEL ISTMO							
547	UNIVERSIDAD DEL ISTMO	0.00	320,503.27	320,503.27	0.00	0.00	0.00	320,503.27
TOTAL CLAVE DE FINANCIAMIENTO:		0.00	320,503.27	320,503.27	0.00	0.00	0.00	320,503.27
BEBFK0724	PRODEP UNIVERSIDAD DE LA CAÑADA							
543	UNIVERSIDAD DE LA CAÑADA	0.00	21,972.00	21,972.00	20,973.80	20,973.80	20,973.80	998.20
TOTAL CLAVE DE FINANCIAMIENTO:		0.00	21,972.00	21,972.00	20,973.80	20,973.80	20,973.80	998.20
BEBFZ0423	TELEBACHILLERATO COMUNITARIO DEL ESTADO DE OAXACA							
563	TELEBACHILLERATO COMUNITARIO DEL ESTADO DE OAXACA	0.00	6,696,616.34	6,696,616.34	6,242,839.07	6,242,839.07	6,226,078.04	453,777.27
TOTAL CLAVE DE FINANCIAMIENTO:		0.00	6,696,616.34	6,696,616.34	6,242,839.07	6,242,839.07	6,226,078.04	453,777.27
BEBFZ0424	TELEBACHILLERATO COMUNITARIO DEL ESTADO DE OAXACA							
563	TELEBACHILLERATO COMUNITARIO DEL ESTADO DE OAXACA	462,900.00	-23,412.00	439,488.00	433,312.69	433,312.69	360,380.70	6,175.31
TOTAL CLAVE DE FINANCIAMIENTO:		462,900.00	-23,412.00	439,488.00	433,312.69	433,312.69	360,380.70	6,175.31
BEBFZ0524	PROGRAMA EDUCACIÓN PARA ADULTOS							
115	INVERSIÓN, PREVISIÓN Y PARIPASSU	10,000,000.00	-10,000,000.00	0.00	0.00	0.00	0.00	0.00
530	INSTITUTO ESTATAL DE EDUCACIÓN PARA ADULTOS	0.00	4,458,233.00	4,458,233.00	4,193,060.00	4,193,060.00	4,193,060.00	265,173.00
TOTAL CLAVE DE FINANCIAMIENTO:		10,000,000.00	-5,541,767.00	4,458,233.00	4,193,060.00	4,193,060.00	4,193,060.00	265,173.00
BEBFZ3223	EXPANSION DE LA EDUCACION MEDIA SUPERIOR Y SUPERIOR U079 (PROEXES) UNISTMO							
547	UNIVERSIDAD DEL ISTMO	0.00	9,255,941.20	9,255,941.20	9,255,941.20	9,255,941.20	9,255,941.20	0.00

SEGUNDO INFORME TRIMESTRAL 2024
ESTADO ANALITICO DEL EJERCICIO DEL PRESUPUESTO DE EGRESOS
RESUMEN POR CVEFIN- UR (GENERAL)
DEL 1° DE ENERO AL 30 DE JUNIO



Cve	Concepto	Aprobado 1	Ampliaciones / Reducciones 2	Modificado 3 = (1+2)	Devengado 4	Ejercido 5	Pagado 6	Subejercicio 7 = (3-4)
TOTAL CLAVE DE FINANCIAMIENTO:		0.00	9,255,941.20	9,255,941.20	9,255,941.20	9,255,941.20	9,255,941.20	0.00
BEBFZ5523	PROGRAMA PARA LA ATENCION DE PLANTELES PUBLICOS DE EDUCACION MEDIA SUPERIOR CON ESTUDIANTES CON DISCAPACIDAD							
506	COLEGIO DE BACHILLERES DEL ESTADO DE OAXACA	0.00	489,055.68	489,055.68	489,055.68	489,055.68	489,055.68	0.00
TOTAL CLAVE DE FINANCIAMIENTO:		0.00	489,055.68	489,055.68	489,055.68	489,055.68	489,055.68	0.00
BEBFZ5623	APOYO A CENTROS Y ORGANIZACIONES DE EDUCACION 300 MDP							
531	INSTITUTO ESTATAL DE EDUCACIÓN PÚBLICA DE OAXACA	0.00	109,756.86	109,756.86	108,775.51	108,775.51	108,775.51	981.35
TOTAL CLAVE DE FINANCIAMIENTO:		0.00	109,756.86	109,756.86	108,775.51	108,775.51	108,775.51	981.35
BEBFZ5624	APOYO A CENTROS Y ORGANIZACIONES DE EDUCACION							
531	INSTITUTO ESTATAL DE EDUCACIÓN PÚBLICA DE OAXACA	0.00	364,936,000.00	364,936,000.00	224,999,496.00	224,999,496.00	224,999,496.00	139,936,504.00
TOTAL CLAVE DE FINANCIAMIENTO:		0.00	364,936,000.00	364,936,000.00	224,999,496.00	224,999,496.00	224,999,496.00	139,936,504.00
BEBFZ5824	PRIMERAS SESIONES ORDINARIAS DEL CONSEJO DIRECTIVO Y PLENO DEL SINADE							
565	INSTITUTO DEL DEPORTE	0.00	7,500,000.00	7,500,000.00	7,490,558.48	7,490,558.48	0.00	9,441.52
TOTAL CLAVE DE FINANCIAMIENTO:		0.00	7,500,000.00	7,500,000.00	7,490,558.48	7,490,558.48	0.00	9,441.52
BEBGL1418	ACUERDO O.I.22/0218 FPP FORTALECIMIENTO DEL CESSA ASUNCION NOCHIXTLAN, OAXACA							
540	SERVICIOS DE SALUD DE OAXACA	0.00	0.00	0.00	0.00	0.00	0.00	0.00
TOTAL CLAVE DE FINANCIAMIENTO:		0.00	0.00	0.00	0.00	0.00	0.00	0.00
BEBGZ0623	PREVENCIÓN Y TRATAMIENTO DE ADICCIONES							
540	SERVICIOS DE SALUD DE OAXACA	0.00	2,844,457.94	2,844,457.94	2,517,712.78	2,517,712.78	2,517,712.78	326,745.16
TOTAL CLAVE DE FINANCIAMIENTO:		0.00	2,844,457.94	2,844,457.94	2,517,712.78	2,517,712.78	2,517,712.78	326,745.16
BEBGZ0723	COFEPRIS							
540	SERVICIOS DE SALUD DE OAXACA	0.00	13,270,321.00	13,270,321.00	12,842,602.88	12,842,602.88	12,842,602.88	427,718.12
TOTAL CLAVE DE FINANCIAMIENTO:		0.00	13,270,321.00	13,270,321.00	12,842,602.88	12,842,602.88	12,842,602.88	427,718.12
BEBGZ1921	FORTALECIMIENTO DEL SISTEMA PUBLICO DE SALUD DEL EDO DE OAX EN BENEFICIO DE LAS PERSONAS SIN SEGURIDAD SOCIAL							
540	SERVICIOS DE SALUD DE OAXACA	0.00	2,114,096.71	2,114,096.71	0.00	0.00	0.00	2,114,096.71
TOTAL CLAVE DE FINANCIAMIENTO:		0.00	2,114,096.71	2,114,096.71	0.00	0.00	0.00	2,114,096.71
BEBGZ2224	FORTALECIMIENTO PARA LA ATENCION DE NNA MIGRANTES EN EL DIF OAX							
541	SISTEMA PARA EL DESARROLLO INTEGRAL DE LA FAMILIA DEL ESTADO DE OAXACA	0.00	5,857,786.00	5,857,786.00	344,230.29	344,230.29	270,000.00	5,513,555.71
TOTAL CLAVE DE FINANCIAMIENTO:		0.00	5,857,786.00	5,857,786.00	344,230.29	344,230.29	270,000.00	5,513,555.71
BEBGZ2422	FONDO DE SALUD PARA EL BIENESTAR (FONSABI)							
540	SERVICIOS DE SALUD DE OAXACA	0.00	0.00	0.00	0.00	0.00	0.00	0.00
TOTAL CLAVE DE FINANCIAMIENTO:		0.00	0.00	0.00	0.00	0.00	0.00	0.00
BEBGZ2624	FORTALECIMIENTO PARA LA ATENCION DE NNA MIGRANTES EN SAN PEDRO TAPANATEPEC							
541	SISTEMA PARA EL DESARROLLO INTEGRAL DE LA FAMILIA DEL ESTADO DE OAXACA	0.00	11,391,772.00	11,391,772.00	1,055,499.96	1,055,499.96	0.00	10,336,272.04
TOTAL CLAVE DE FINANCIAMIENTO:		0.00	11,391,772.00	11,391,772.00	1,055,499.96	1,055,499.96	0.00	10,336,272.04
BEBIA0224	MODERNIZACION DE LOS REGISTROS PUBLICOS DE LA PROPIEDAD Y CATASTRO							
114	SECRETARÍA DE FINANZAS	0.00	3,884,067.78	3,884,067.78	0.00	0.00	0.00	3,884,067.78
TOTAL CLAVE DE FINANCIAMIENTO:		0.00	3,884,067.78	3,884,067.78	0.00	0.00	0.00	3,884,067.78
BEBIZ0124	PROGRAMA DE MEJORAMIENTO URBANO (PMU)							
106	SECRETARÍA DE INFRAESTRUCTURAS Y COMUNICACIONES	0.00	0.00	0.00	0.00	0.00	0.00	0.00
115	INVERSIÓN, PREVISIÓN Y PARIPASSU	0.00	0.30	0.30	0.00	0.00	0.00	0.30
TOTAL CLAVE DE FINANCIAMIENTO:		0.00	0.30	0.30	0.00	0.00	0.00	0.30
BEBJA0124	ZOFEMAT							

SEGUNDO INFORME TRIMESTRAL 2024
ESTADO ANALITICO DEL EJERCICIO DEL PRESUPUESTO DE EGRESOS
RESUMEN POR CVEFIN- UR (GENERAL)
DEL 1° DE ENERO AL 30 DE JUNIO



Cve	Concepto	Aprobado 1	Ampliaciones / Reducciones 2	Modificado 3 = (1+2)	Devengado 4	Ejercido 5	Pagado 6	Subejercicio 7 = (3-4)
BEBJA0124 ZOFEMAT								
116	SECRETARÍA DE FINANZAS-NORMATIVA	2,983,445.00	0.00	2,983,445.00	0.00	0.00	0.00	2,983,445.00
	TOTAL CLAVE DE FINANCIAMIENTO:	2,983,445.00	0.00	2,983,445.00	0.00	0.00	0.00	2,983,445.00
BEBJ0324 REHABILITACIÓN, TECNIFICACIÓN Y EQUIPAMIENTO DE UNIDADES DE RIEGO								
116	SECRETARÍA DE FINANZAS-NORMATIVA	0.00	16,832,382.00	16,832,382.00	16,832,382.00	16,832,382.00	16,832,382.00	0.00
	TOTAL CLAVE DE FINANCIAMIENTO:	0.00	16,832,382.00	16,832,382.00	16,832,382.00	16,832,382.00	16,832,382.00	0.00
BEBJ0524 PROGRAMA DE AGUA POTABLE, DRENAJE Y TRATAMIENTO (PROAGUA)								
106	SECRETARÍA DE INFRAESTRUCTURAS Y COMUNICACIONES	0.00	1,201,345.00	1,201,345.00	0.00	0.00	0.00	1,201,345.00
115	INVERSIÓN, PREVISIÓN Y PARIPASSU	60,330,000.00	-60,330,000.00	0.00	0.00	0.00	0.00	0.00
902	INVERSIÓN CONCERTADA	0.00	37,883,026.58	37,883,026.58	0.00	0.00	0.00	37,883,026.58
	TOTAL CLAVE DE FINANCIAMIENTO:	60,330,000.00	-21,245,628.42	39,084,371.58	0.00	0.00	0.00	39,084,371.58
BEBJ0624 ORGANIZACION Y FORTALECIMIENTO DE UNIDADES DE RIEGO								
116	SECRETARÍA DE FINANZAS-NORMATIVA	0.00	3,750,000.00	3,750,000.00	0.00	0.00	0.00	3,750,000.00
	TOTAL CLAVE DE FINANCIAMIENTO:	0.00	3,750,000.00	3,750,000.00	0.00	0.00	0.00	3,750,000.00
BEBLA0124 PAIMEF								
115	INVERSIÓN, PREVISIÓN Y PARIPASSU	5,883,553.00	-5,883,553.00	0.00	0.00	0.00	0.00	0.00
130	SECRETARÍA DE LAS MUJERES	0.00	1,530,742.85	1,530,742.85	1,105,945.00	1,105,945.00	1,102,465.00	424,797.85
	TOTAL CLAVE DE FINANCIAMIENTO:	5,883,553.00	-4,352,810.15	1,530,742.85	1,105,945.00	1,105,945.00	1,102,465.00	424,797.85
BEBMA0124 FONDO NACIONAL DEL FOMENTO AL TURISMO (FONATUR) CIP HUATULCO 2024								
601	FIDEICOMISO PARA EL DESARROLLO LOGISTICO DEL ESTADO DE OAXACA	0.00	63,000,991.99	63,000,991.99	1,333,942.83	1,333,942.83	279,876.65	61,667,049.16
	TOTAL CLAVE DE FINANCIAMIENTO:	0.00	63,000,991.99	63,000,991.99	1,333,942.83	1,333,942.83	279,876.65	61,667,049.16
BEBNP0118 FIDEICOMISO PARA LA INFRAESTRUCTURA DE LOS ESTADOS (FIES)								
540	SERVICIOS DE SALUD DE OAXACA	0.00	0.00	0.00	0.00	0.00	0.00	0.00
	TOTAL CLAVE DE FINANCIAMIENTO:	0.00	0.00	0.00	0.00	0.00	0.00	0.00
BEBNZ0124 ARMONIZACIÓN CONTABLE								
114	SECRETARÍA DE FINANZAS	0.00	1,074,179.00	1,074,179.00	0.00	0.00	0.00	1,074,179.00
115	INVERSIÓN, PREVISIÓN Y PARIPASSU	1,947,117.48	-1,947,117.48	0.00	0.00	0.00	0.00	0.00
202	AUDITORÍA SUPERIOR DE FISCALIZACIÓN DEL ESTADO DE OAXACA	0.00	822,424.98	822,424.98	171,424.98	171,424.98	0.00	651,000.00
	TOTAL CLAVE DE FINANCIAMIENTO:	1,947,117.48	-50,513.50	1,896,603.98	171,424.98	171,424.98	0.00	1,725,179.00
BEBOA0123 FONDO PARA EL FORTALECIMIENTO DE LAS INSTITUCIONES DE SEGURIDAD PUBLICA								
127	SECRETARIADO EJECUTIVO DEL SISTEMA ESTATAL DE SEGURIDAD PÚBLICA	0.00	33,169,990.00	33,169,990.00	33,169,990.00	33,169,990.00	33,169,990.00	0.00
	TOTAL CLAVE DE FINANCIAMIENTO:	0.00	33,169,990.00	33,169,990.00	33,169,990.00	33,169,990.00	33,169,990.00	0.00
BEBOA0124 FONDO PARA EL FORTALECIMIENTO DE LAS INSTITUCIONES DE SEGURIDAD PUBLICA								
115	INVERSIÓN, PREVISIÓN Y PARIPASSU	0.00	10,105,557.30	10,105,557.30	0.00	0.00	0.00	10,105,557.30
127	SECRETARIADO EJECUTIVO DEL SISTEMA ESTATAL DE SEGURIDAD PÚBLICA	0.00	23,579,633.70	23,579,633.70	0.00	0.00	0.00	23,579,633.70
	TOTAL CLAVE DE FINANCIAMIENTO:	0.00	33,685,191.00	33,685,191.00	0.00	0.00	0.00	33,685,191.00
BEBPZ1319 IMPACTO DE LAS ACTIVIDADES TURISTICAS SOBRE EL PATRIMONIO CULTURAL INTANGIBLE								
549	UNIVERSIDAD DEL PAPALOAPAN	0.00	478,600.05	478,600.05	478,600.05	478,600.05	478,600.05	0.00
	TOTAL CLAVE DE FINANCIAMIENTO:	0.00	478,600.05	478,600.05	478,600.05	478,600.05	478,600.05	0.00
BEBPZ2024 DISCERN.LA IMPORT.DE LA INTERAC.PARASPORINAS-MEMBRANA CELULAR PARA SU ACTIVIDAD CITOTOXICA EN LA CEDULA DE ORIGEN CANCEROSO CONACYT UNPA								
549	UNIVERSIDAD DEL PAPALOAPAN	0.00	79,704.76	79,704.76	79,704.76	79,704.76	79,704.76	0.00
	TOTAL CLAVE DE FINANCIAMIENTO:	0.00	79,704.76	79,704.76	79,704.76	79,704.76	79,704.76	0.00

SEGUNDO INFORME TRIMESTRAL 2024
ESTADO ANALITICO DEL EJERCICIO DEL PRESUPUESTO DE EGRESOS
RESUMEN POR CVEFIN- UR (GENERAL)
DEL 1° DE ENERO AL 30 DE JUNIO



Cve	Concepto	Aprobado 1	Ampliaciones / Reducciones 2	Modificado 3 = (1+2)	Devengado 4	Ejercido 5	Pagado 6	Subejercicio 7 = (3-4)
BEBPZ2124	USO DE FTES.PROT. NO CONVENC.BASADOS EN INSECTOS Y APLIC.DE ULTRASONIDO PARA EL REEMPLAZO DE LA HARINA DE PES.C.PARA EL DES.DE ALIM.ACÚICOLAS CONAHCYT							
549	UNIVERSIDAD DEL PAPALOAPAN	0.00	47,835.44	47,835.44	47,835.44	47,835.44	47,835.44	0.00
	TOTAL CLAVE DE FINANCIAMIENTO:	0.00	47,835.44	47,835.44	47,835.44	47,835.44	47,835.44	0.00
BEBPZ2224	ESTIMACION DE LA MASA, EL RADIO Y LA POSICION DE PLANETAS EN FORMACION EMBEBIDOS EN DISCOS PROTOPLANETARIOS EN TRANSICION CONAHCYT							
549	UNIVERSIDAD DEL PAPALOAPAN	0.00	4,000.00	4,000.00	4,000.00	4,000.00	4,000.00	0.00
	TOTAL CLAVE DE FINANCIAMIENTO:	0.00	4,000.00	4,000.00	4,000.00	4,000.00	4,000.00	0.00
BEBPZ2324	RAZONAMIENTO NEURONAL DE DOMINIO ABIERTO PARA LA RECONSTRUCCION E INFERENCIA DE CONOCIMIENTO:UNA APLICACION EN ENFERMEDADES RESPIRATORIAS CONAHCYT UTM							
550	UNIVERSIDAD TECNOLÓGICA DE LA MIXTECA	0.00	270,000.00	270,000.00	22,500.00	22,500.00	22,500.00	247,500.00
	TOTAL CLAVE DE FINANCIAMIENTO:	0.00	270,000.00	270,000.00	22,500.00	22,500.00	22,500.00	247,500.00
BEBQC0124	FONDO PARA EL BIENESTAR Y EL AVANCE DE LAS MUJERES (FOBAM)							
115	INVERSIÓN, PREVISIÓN Y PARIPASSU	0.00	0.00	0.00	0.00	0.00	0.00	0.00
130	SECRETARÍA DE LAS MUJERES	0.00	80,400.00	80,400.00	0.00	0.00	0.00	80,400.00
	TOTAL CLAVE DE FINANCIAMIENTO:	0.00	80,400.00	80,400.00	0.00	0.00	0.00	80,400.00
BEBQC0224	PROGRAMA PARA EL ADELANTO, BIENESTAR E IGUALDAD DE LAS MUJERES							
115	INVERSIÓN, PREVISIÓN Y PARIPASSU	8,000,000.00	-8,000,000.00	0.00	0.00	0.00	0.00	0.00
116	SECRETARÍA DE FINANZAS-NORMATIVA	0.00	30,200,000.00	30,200,000.00	29,400,000.00	29,400,000.00	29,200,000.00	800,000.00
130	SECRETARÍA DE LAS MUJERES	0.00	2,261,409.51	2,261,409.51	2,145,740.00	2,145,740.00	2,145,740.00	115,669.51
	TOTAL CLAVE DE FINANCIAMIENTO:	8,000,000.00	24,461,409.51	32,461,409.51	31,545,740.00	31,545,740.00	31,345,740.00	915,669.51
BEBQC0324	IMSS-BIENESTAR PRESTACION GRATUITA DE SERVICIOS DE SALUD, MEDICAMENTOS Y DEMAS INSUMOS ASOCIADOS							
540	SERVICIOS DE SALUD DE OAXACA	0.00	1,346,262,364.14	1,346,262,364.14	672,036,579.73	672,036,579.73	0.00	674,225,784.41
	TOTAL CLAVE DE FINANCIAMIENTO:	0.00	1,346,262,364.14	1,346,262,364.14	672,036,579.73	672,036,579.73	0.00	674,225,784.41
BEBRD0223	RECONSTRUCCION DEL TEMPLO DE LA VIRGEN DE LA NATIVIDAD, CHALCATONGO DE HIDALGO, OAX.							
528	INSTITUTO DEL PATRIMONIO CULTURAL DEL ESTADO DE OAXACA	0.00	845,515.52	845,515.52	845,515.52	845,515.52	845,515.52	0.00
	TOTAL CLAVE DE FINANCIAMIENTO:	0.00	845,515.52	845,515.52	845,515.52	845,515.52	845,515.52	0.00
BEBRD0423	RECONSTRUCCION DE LA PINTURA MURAL DEL CORO DEL TEMPLO DE SAN MIGUEL ARCANGEL, TLALIXTAC DE CABRERA							
528	INSTITUTO DEL PATRIMONIO CULTURAL DEL ESTADO DE OAXACA	0.00	1,283,678.24	1,283,678.24	1,283,678.24	1,283,678.24	1,283,678.24	0.00
	TOTAL CLAVE DE FINANCIAMIENTO:	0.00	1,283,678.24	1,283,678.24	1,283,678.24	1,283,678.24	1,283,678.24	0.00
BEBRD0523	RECONSTRUCCION DEL TEMPLO DE SAN PEDRO APOSTOL, TEOCOCUILCO DE MARCOS PEREZ, OAX.							
528	INSTITUTO DEL PATRIMONIO CULTURAL DEL ESTADO DE OAXACA	0.00	1,474,652.46	1,474,652.46	1,474,652.46	1,474,652.46	1,474,652.46	0.00
	TOTAL CLAVE DE FINANCIAMIENTO:	0.00	1,474,652.46	1,474,652.46	1,474,652.46	1,474,652.46	1,474,652.46	0.00
BEBRD0623	RECONSTRUCCION DEL TEMPLO DE GUADALUPE, YETLA DE JUAREZ, SANTO DOMINGO TONALA, OAX.							
528	INSTITUTO DEL PATRIMONIO CULTURAL DEL ESTADO DE OAXACA	0.00	246,894.84	246,894.84	246,894.84	246,894.84	246,894.84	0.00
	TOTAL CLAVE DE FINANCIAMIENTO:	0.00	246,894.84	246,894.84	246,894.84	246,894.84	246,894.84	0.00
BEBRD0723	RECONSTRUCCION DEL TEMPLO DE SANTA TERESITA, SAN JUAN REYES, SANTO DOMINGO TONALA, OAX.							
528	INSTITUTO DEL PATRIMONIO CULTURAL DEL ESTADO DE OAXACA	0.00	400,000.00	400,000.00	400,000.00	400,000.00	400,000.00	0.00
	TOTAL CLAVE DE FINANCIAMIENTO:	0.00	400,000.00	400,000.00	400,000.00	400,000.00	400,000.00	0.00
BEBRD0823	RECONSTRUCCION DEL TEMPLO DE SAN JUAN EVANGELISTA, SAN JUAN REYES, SANTO DOMINGO TONALA, OAX.							
528	INSTITUTO DEL PATRIMONIO CULTURAL DEL ESTADO DE OAXACA	0.00	594,246.73	594,246.73	594,246.73	594,246.73	594,246.73	0.00

SEGUNDO INFORME TRIMESTRAL 2024
ESTADO ANALITICO DEL EJERCICIO DEL PRESUPUESTO DE EGRESOS
RESUMEN POR CVEFIN- UR (GENERAL)
DEL 1° DE ENERO AL 30 DE JUNIO



Cve	Concepto	Aprobado 1	Ampliaciones / Reducciones 2	Modificado 3 = (1+2)	Devengado 4	Ejercido 5	Pagado 6	Subejercicio 7 = (3-4)
	TOTAL CLAVE DE FINANCIAMIENTO:	0.00	594,246.73	594,246.73	594,246.73	594,246.73	594,246.73	0.00
BEBRD0923	RECONSTRUCCION DEL OBISPADO DE LA DIOCESIS DE SANTO DOMINGO TEHUANTEPEC, OAX.							
528	INSTITUTO DEL PATRIMONIO CULTURAL DEL ESTADO DE OAXACA	0.00	989,485.28	989,485.28	989,485.28	989,485.28	989,485.28	0.00
	TOTAL CLAVE DE FINANCIAMIENTO:	0.00	989,485.28	989,485.28	989,485.28	989,485.28	989,485.28	0.00
BEBRD1023	RECONSTRUCCION DEL PALACIO ANTIGUO, SANTO DOMINGO CHIHUITAN, OAX. (2A. ETAPA)							
528	INSTITUTO DEL PATRIMONIO CULTURAL DEL ESTADO DE OAXACA	0.00	988,452.18	988,452.18	988,452.18	988,452.18	988,452.18	0.00
	TOTAL CLAVE DE FINANCIAMIENTO:	0.00	988,452.18	988,452.18	988,452.18	988,452.18	988,452.18	0.00
BEBRD1223	RECONSTRUCCION DEL TEMPLO DE SANTIAGO MATATLAN, OAX.							
528	INSTITUTO DEL PATRIMONIO CULTURAL DEL ESTADO DE OAXACA	0.00	1,958,235.47	1,958,235.47	1,958,235.47	1,958,235.47	1,958,235.47	0.00
	TOTAL CLAVE DE FINANCIAMIENTO:	0.00	1,958,235.47	1,958,235.47	1,958,235.47	1,958,235.47	1,958,235.47	0.00
BEBRD1323	RECONSTRUCCIÓN DEL RETABLO DE SAN FRANCISCO DE ASÍS, SAN FRANCISCO YATEE, SAN IDELFONSO VILLA ALTA, OAX.							
528	INSTITUTO DEL PATRIMONIO CULTURAL DEL ESTADO DE OAXACA	0.00	800,000.00	800,000.00	800,000.00	800,000.00	800,000.00	0.00
	TOTAL CLAVE DE FINANCIAMIENTO:	0.00	800,000.00	800,000.00	800,000.00	800,000.00	800,000.00	0.00
BEBRD1423	RECONSTRUCCIÓN DEL TEMPLO DE SANTIAGO APÓSTOL, SANTIAGO LACHIVÍA, SAN CARLOS YAUTEPEC, OAX.							
528	INSTITUTO DEL PATRIMONIO CULTURAL DEL ESTADO DE OAXACA	0.00	988,125.85	988,125.85	988,125.85	988,125.85	988,125.85	0.00
	TOTAL CLAVE DE FINANCIAMIENTO:	0.00	988,125.85	988,125.85	988,125.85	988,125.85	988,125.85	0.00
BEBRD1623	RECONSTRUCCIÓN DE LA PRIMARIA GREGORIO TORRES QUINTERO, OAXACA DE JUÁREZ, OAX.							
528	INSTITUTO DEL PATRIMONIO CULTURAL DEL ESTADO DE OAXACA	0.00	1,481,932.75	1,481,932.75	1,481,932.75	1,481,932.75	1,481,932.75	0.00
	TOTAL CLAVE DE FINANCIAMIENTO:	0.00	1,481,932.75	1,481,932.75	1,481,932.75	1,481,932.75	1,481,932.75	0.00
BEBRD1723	RECONSTRUCCIÓN DEL PALACIO MUNICIPAL DE OAXACA DE JUÁREZ, OAX.							
528	INSTITUTO DEL PATRIMONIO CULTURAL DEL ESTADO DE OAXACA	0.00	1,283,965.78	1,283,965.78	1,283,965.78	1,283,965.78	1,283,965.78	0.00
	TOTAL CLAVE DE FINANCIAMIENTO:	0.00	1,283,965.78	1,283,965.78	1,283,965.78	1,283,965.78	1,283,965.78	0.00
BEBRD1823	RECONSTRUCCIÓN DEL TEMPLO DE SAN PEDRO, COXCALTEPEC CÁNTAROS, NOCHIXTLÁN, OAX.							
528	INSTITUTO DEL PATRIMONIO CULTURAL DEL ESTADO DE OAXACA	0.00	987,264.12	987,264.12	987,264.12	987,264.12	987,264.12	0.00
	TOTAL CLAVE DE FINANCIAMIENTO:	0.00	987,264.12	987,264.12	987,264.12	987,264.12	987,264.12	0.00
BEBRD1923	RECONSTRUCCIÓN DEL TEMPLO DE SAN MATEO, CAPULÁLPAM DE MÉNDEZ, OAX.							
528	INSTITUTO DEL PATRIMONIO CULTURAL DEL ESTADO DE OAXACA	0.00	1,166,120.45	1,166,120.45	1,166,120.45	1,166,120.45	1,166,120.45	0.00
	TOTAL CLAVE DE FINANCIAMIENTO:	0.00	1,166,120.45	1,166,120.45	1,166,120.45	1,166,120.45	1,166,120.45	0.00
BEBRD2023	RECONSTRUCCION DEL TEMPLO DE SANTA MARIA DEL MAR, HEROICA CIUDAD DE JUCHITAN DE ZARAGOZA, OAX.(2A. ETAPA)							
528	INSTITUTO DEL PATRIMONIO CULTURAL DEL ESTADO DE OAXACA	0.00	1,958,372.62	1,958,372.62	1,958,372.62	1,958,372.62	1,958,372.62	0.00
	TOTAL CLAVE DE FINANCIAMIENTO:	0.00	1,958,372.62	1,958,372.62	1,958,372.62	1,958,372.62	1,958,372.62	0.00
BEBRD2123	RECONSTRUCCIÓN DE LA PARROQUIA DE ASUNCIÓN DE MARÍA, ASUNCIÓN IXTALTEPEC, OAX.							
528	INSTITUTO DEL PATRIMONIO CULTURAL DEL ESTADO DE OAXACA	0.00	2,000,000.00	2,000,000.00	2,000,000.00	2,000,000.00	2,000,000.00	0.00
	TOTAL CLAVE DE FINANCIAMIENTO:	0.00	2,000,000.00	2,000,000.00	2,000,000.00	2,000,000.00	2,000,000.00	0.00
BEBRD2323	RECONSTRUCCIÓN DE LA PARROQUIA DE SAN AGUSTÍN AMATENGO, OAX.							
528	INSTITUTO DEL PATRIMONIO CULTURAL DEL ESTADO DE OAXACA	0.00	700,000.00	700,000.00	700,000.00	700,000.00	700,000.00	0.00
	TOTAL CLAVE DE FINANCIAMIENTO:	0.00	700,000.00	700,000.00	700,000.00	700,000.00	700,000.00	0.00
BEBRD2523	RECONSTRUCCION DEL MONTE DE PIEDAD, SANTO DOMINGO TEHUANTEPEC, OAX.(2A. ETAPA)							
528	INSTITUTO DEL PATRIMONIO CULTURAL DEL ESTADO DE OAXACA	0.00	1,765,435.88	1,765,435.88	1,765,435.88	1,765,435.88	1,765,435.88	0.00

SEGUNDO INFORME TRIMESTRAL 2024
ESTADO ANALITICO DEL EJERCICIO DEL PRESUPUESTO DE EGRESOS
RESUMEN POR CVEFIN- UR (GENERAL)
DEL 1° DE ENERO AL 30 DE JUNIO



Cve	Concepto	Aprobado 1	Ampliaciones / Reducciones 2	Modificado 3 = (1+2)	Devengado 4	Ejercido 5	Pagado 6	Subejercicio 7 = (3-4)
	TOTAL CLAVE DE FINANCIAMIENTO:	0.00	1,765,435.88	1,765,435.88	1,765,435.88	1,765,435.88	1,765,435.88	0.00
BEBRD2623	RECONSTRUCCION DEL TEMPLO DE SAN JUAN BAUTISTA, SAN JUAN CACAHUATEPEC, JAMILTEPEC OAX (2A. ETAPA)							
528	INSTITUTO DEL PATRIMONIO CULTURAL DEL ESTADO DE OAXACA	0.00	2,942,685.76	2,942,685.76	2,942,685.76	2,942,685.76	2,942,685.76	0.00
	TOTAL CLAVE DE FINANCIAMIENTO:	0.00	2,942,685.76	2,942,685.76	2,942,685.76	2,942,685.76	2,942,685.76	0.00
BEBRD2923	RECONSTRUCCION DE LA BIBLIOTECA PUBLICA MUNICIPAL MIXTEQUILLA, SANTA MARIA MIXTEQUILLA, TEHUANTEPEC, OAX. (2A. ETAPA)							
528	INSTITUTO DEL PATRIMONIO CULTURAL DEL ESTADO DE OAXACA	0.00	793,186.40	793,186.40	793,186.40	793,186.40	793,186.40	0.00
	TOTAL CLAVE DE FINANCIAMIENTO:	0.00	793,186.40	793,186.40	793,186.40	793,186.40	793,186.40	0.00
BEBRD3923	RECONSTRUCCIÓN DEL MUSEO COMUNITARIO, SANTA MARÍA ATZOMPA, OAXACA. (2A. ETAPA)							
528	INSTITUTO DEL PATRIMONIO CULTURAL DEL ESTADO DE OAXACA	0.00	987,925.36	987,925.36	987,925.36	987,925.36	987,925.36	0.00
	TOTAL CLAVE DE FINANCIAMIENTO:	0.00	987,925.36	987,925.36	987,925.36	987,925.36	987,925.36	0.00
BEBRD4423	RECONSTRUCCIÓN DE LA EX FÁBRICA DE HILADOS Y TEJIDOS LA SOLEDAD VISTA HERMOSA, SAN AGUSTÍN ETLA, OAXACA. (2A. ETAPA)							
528	INSTITUTO DEL PATRIMONIO CULTURAL DEL ESTADO DE OAXACA	0.00	988,678.92	988,678.92	988,678.92	988,678.92	988,678.92	0.00
	TOTAL CLAVE DE FINANCIAMIENTO:	0.00	988,678.92	988,678.92	988,678.92	988,678.92	988,678.92	0.00
BEBRD4923	RECONSTRUCCION DEL TEMPLO DE SAN MARTIN OBISPO, SAN MARTIN TOXPALAN, TEOTITLAN, OAXACA (2A. ETAPA)							
528	INSTITUTO DEL PATRIMONIO CULTURAL DEL ESTADO DE OAXACA	0.00	1,000,000.00	1,000,000.00	1,000,000.00	1,000,000.00	1,000,000.00	0.00
	TOTAL CLAVE DE FINANCIAMIENTO:	0.00	1,000,000.00	1,000,000.00	1,000,000.00	1,000,000.00	1,000,000.00	0.00
BEBRD5323	RECONSTRUCCION DEL TEMPLO DE SANTA MARIA MAGDALENA CAÑADALTEPEC, VILLA DE CHILAPA DE DIAZ, OAX. (2A ETAPA)							
528	INSTITUTO DEL PATRIMONIO CULTURAL DEL ESTADO DE OAXACA	0.00	1,284,672.35	1,284,672.35	1,284,672.35	1,284,672.35	1,284,672.35	0.00
	TOTAL CLAVE DE FINANCIAMIENTO:	0.00	1,284,672.35	1,284,672.35	1,284,672.35	1,284,672.35	1,284,672.35	0.00
BEBRD5823	RECONSTRUCCIÓN DEL TEMPLO DE LA TRINIDAD HUAXTEPEC, SANTIAGO CHAZUMBA, OAX.							
528	INSTITUTO DEL PATRIMONIO CULTURAL DEL ESTADO DE OAXACA	0.00	1,186,382.76	1,186,382.76	1,186,382.76	1,186,382.76	1,186,382.76	0.00
	TOTAL CLAVE DE FINANCIAMIENTO:	0.00	1,186,382.76	1,186,382.76	1,186,382.76	1,186,382.76	1,186,382.76	0.00
BEBRD7123	RECONSTRUCCIÓN DEL ANTIGUO ACUEDUCTO DE MIAHUATLÁN DE PORFIRIO DÍAZ, OAX							
528	INSTITUTO DEL PATRIMONIO CULTURAL DEL ESTADO DE OAXACA	0.00	593,952.37	593,952.37	593,952.37	593,952.37	593,952.37	0.00
	TOTAL CLAVE DE FINANCIAMIENTO:	0.00	593,952.37	593,952.37	593,952.37	593,952.37	593,952.37	0.00
BEBRD7223	RECONSTRUCCIÓN DEL PALACIO MUNICIPAL DE SANTA CATARINA YOSONOTU, OAX.							
528	INSTITUTO DEL PATRIMONIO CULTURAL DEL ESTADO DE OAXACA	0.00	247,498.28	247,498.28	247,498.28	247,498.28	247,498.28	0.00
	TOTAL CLAVE DE FINANCIAMIENTO:	0.00	247,498.28	247,498.28	247,498.28	247,498.28	247,498.28	0.00
BEBRD7323	RECONSTRUCCIÓN DE LA HIDROELÉCTRICA SAN AGUSTÍN ETLA, OAX.							
528	INSTITUTO DEL PATRIMONIO CULTURAL DEL ESTADO DE OAXACA	0.00	1,943,326.64	1,943,326.64	1,943,326.64	1,943,326.64	1,943,326.64	0.00
	TOTAL CLAVE DE FINANCIAMIENTO:	0.00	1,943,326.64	1,943,326.64	1,943,326.64	1,943,326.64	1,943,326.64	0.00
BEBRD7423	RECONSTRUCCIÓN DEL TEMPLO DE SAN PEDRO, DEL BARRIO DE SAN PEDRO, HEROICA CIUDAD DE TLAXIACO, OAX.							
528	INSTITUTO DEL PATRIMONIO CULTURAL DEL ESTADO DE OAXACA	0.00	1,959,316.20	1,959,316.20	1,959,316.20	1,959,316.20	1,959,316.20	0.00
	TOTAL CLAVE DE FINANCIAMIENTO:	0.00	1,959,316.20	1,959,316.20	1,959,316.20	1,959,316.20	1,959,316.20	0.00
BEBRD7523	RECONSTRUCCIÓN DEL TEMPLO SANTO TOMÁS TAMAZULAPAN, OAX.							
528	INSTITUTO DEL PATRIMONIO CULTURAL DEL ESTADO DE OAXACA	0.00	1,038,528.48	1,038,528.48	1,038,528.48	1,038,528.48	1,038,528.48	0.00
	TOTAL CLAVE DE FINANCIAMIENTO:	0.00	1,038,528.48	1,038,528.48	1,038,528.48	1,038,528.48	1,038,528.48	0.00

SEGUNDO INFORME TRIMESTRAL 2024
ESTADO ANALITICO DEL EJERCICIO DEL PRESUPUESTO DE EGRESOS
RESUMEN POR CVEFIN- UR (GENERAL)
DEL 1° DE ENERO AL 30 DE JUNIO



Cve	Concepto	Aprobado 1	Ampliaciones / Reducciones 2	Modificado 3 = (1+2)	Devengado 4	Ejercido 5	Pagado 6	Subejercicio 7 = (3-4)
BEBRD7623	RECONSTRUCCIÓN DEL TEMPLO DE SAN JOSE GUELATOVA DE DIAZ, ZIMATLAN DE ALVAREZ, OAX							
528	INSTITUTO DEL PATRIMONIO CULTURAL DEL ESTADO DE OAXACA	0.00	1,112,854.29	1,112,854.29	1,112,854.29	1,112,854.29	1,112,854.29	0.00
	TOTAL CLAVE DE FINANCIAMIENTO:	0.00	1,112,854.29	1,112,854.29	1,112,854.29	1,112,854.29	1,112,854.29	0.00
BEBRD7723	RECONSTRUCCION DEL TEMPLO DE SAN MIGUEL ARCANGEL, VILLA TALEA DE CASTRO, VILLA ALTA OAX.							
528	INSTITUTO DEL PATRIMONIO CULTURAL DEL ESTADO DE OAXACA	0.00	987,725.24	987,725.24	987,725.24	987,725.24	987,725.24	0.00
	TOTAL CLAVE DE FINANCIAMIENTO:	0.00	987,725.24	987,725.24	987,725.24	987,725.24	987,725.24	0.00
BEBRD7823	RECONSTRUCCIÓN DE LA CATEDRAL METROPOLITANA, OAXACA DE JUÁREZ, OAX.							
528	INSTITUTO DEL PATRIMONIO CULTURAL DEL ESTADO DE OAXACA	0.00	986,987.55	986,987.55	986,987.55	986,987.55	986,987.55	0.00
	TOTAL CLAVE DE FINANCIAMIENTO:	0.00	986,987.55	986,987.55	986,987.55	986,987.55	986,987.55	0.00
BEBRD7923	RECONSTRUCCIÓN DE LA PARROQUIA DE SAN JERÓNIMO, CIUDAD IXTEPEC, OAX.							
528	INSTITUTO DEL PATRIMONIO CULTURAL DEL ESTADO DE OAXACA	0.00	1,500,000.00	1,500,000.00	1,500,000.00	1,500,000.00	1,500,000.00	0.00
	TOTAL CLAVE DE FINANCIAMIENTO:	0.00	1,500,000.00	1,500,000.00	1,500,000.00	1,500,000.00	1,500,000.00	0.00
BEBRD8024	RECONSTRUCCIÓN DE CULTURA							
115	INVERSIÓN, PREVISIÓN Y PARIPASSU	28,689,754.00	-28,689,754.00	0.00	0.00	0.00	0.00	0.00
	TOTAL CLAVE DE FINANCIAMIENTO:	28,689,754.00	-28,689,754.00	0.00	0.00	0.00	0.00	0.00
BEBRZ9523	REASIGNACION DE RECURSOS PRESUPUESTARIOS FEDERALES INAH – INPAC							
528	INSTITUTO DEL PATRIMONIO CULTURAL DEL ESTADO DE OAXACA	0.00	445,851,498.05	445,851,498.05	445,851,498.05	445,851,498.05	445,851,498.05	0.00
	TOTAL CLAVE DE FINANCIAMIENTO:	0.00	445,851,498.05	445,851,498.05	445,851,498.05	445,851,498.05	445,851,498.05	0.00
BEBSA0620	CONVENIO DE APOYO FINANCIERO PARA LA LIBERACIÓN DE DERECHO DE VÍA DEL PROYECTO LIBRAMIENTO SUR OAXACA							
106	SECRETARÍA DE INFRAESTRUCTURAS Y COMUNICACIONES	0.00	4,001,949.33	4,001,949.33	0.00	0.00	0.00	4,001,949.33
	TOTAL CLAVE DE FINANCIAMIENTO:	0.00	4,001,949.33	4,001,949.33	0.00	0.00	0.00	4,001,949.33
BECAB0123	REGISTRO E IDENTIFICACIÓN DE POBLACIÓN: FORTALECIMIENTO DEL REGISTRO CIVIL DEL ESTADO DE OAXACA							
115	INVERSIÓN, PREVISIÓN Y PARIPASSU	0.00	14,305.18	14,305.18	0.00	0.00	0.00	14,305.18
	TOTAL CLAVE DE FINANCIAMIENTO:	0.00	14,305.18	14,305.18	0.00	0.00	0.00	14,305.18
BECAB0124	PROGRAMA DE REGISTRO E IDENTIFICACION DE POBLACION (PRIP)							
115	INVERSIÓN, PREVISIÓN Y PARIPASSU	0.00	0.00	0.00	0.00	0.00	0.00	0.00
	TOTAL CLAVE DE FINANCIAMIENTO:	0.00	0.00	0.00	0.00	0.00	0.00	0.00
BECAZ0124	SUBSIDIO COMISIÓN NACIONAL DE BUSQUEDA DE PERSONAS							
571	COMISIÓN ESTATAL DE BÚSQUEDA DE PERSONAS DESAPARECIDAS PARA EL ESTADO DE OAXACA	2,915,590.00	0.00	2,915,590.00	0.00	0.00	0.00	2,915,590.00
	TOTAL CLAVE DE FINANCIAMIENTO:	2,915,590.00	0.00	2,915,590.00	0.00	0.00	0.00	2,915,590.00
BECBA0123	COLEGIO DE ESTUDIOS CIENTIFICOS Y TECNOLOGICOS DEL ESTADO DE OAXACA							
507	COLEGIO DE ESTUDIOS CIENTIFICOS Y TECNOLÓGICOS DEL ESTADO DE OAXACA	0.00	23,608,784.50	23,608,784.50	23,608,784.50	23,608,784.50	23,608,784.50	0.00
	TOTAL CLAVE DE FINANCIAMIENTO:	0.00	23,608,784.50	23,608,784.50	23,608,784.50	23,608,784.50	23,608,784.50	0.00
BECBA0124	COLEGIO DE ESTUDIOS CIENTIFICOS Y TECNOLOGICOS DEL ESTADO DE OAXACA							
507	COLEGIO DE ESTUDIOS CIENTIFICOS Y TECNOLÓGICOS DEL ESTADO DE OAXACA	147,295,304.21	5,789,961.68	153,085,265.89	140,545,316.07	140,545,316.07	139,884,829.61	12,539,949.82
	TOTAL CLAVE DE FINANCIAMIENTO:	147,295,304.21	5,789,961.68	153,085,265.89	140,545,316.07	140,545,316.07	139,884,829.61	12,539,949.82
BECBA0223	COLEGIO DE BACHILLERES DE OAXACA							
506	COLEGIO DE BACHILLERES DEL ESTADO DE OAXACA	0.00	27,113,622.83	27,113,622.83	27,113,622.83	27,113,622.83	27,113,622.83	0.00
	TOTAL CLAVE DE FINANCIAMIENTO:	0.00	27,113,622.83	27,113,622.83	27,113,622.83	27,113,622.83	27,113,622.83	0.00

SEGUNDO INFORME TRIMESTRAL 2024
ESTADO ANALITICO DEL EJERCICIO DEL PRESUPUESTO DE EGRESOS
RESUMEN POR CVEFIN- UR (GENERAL)
DEL 1° DE ENERO AL 30 DE JUNIO



FINANZAS
SECRETARÍA DE FINANZAS

Cve	Concepto	Aprobado 1	Ampliaciones / Reducciones 2	Modificado 3 = (1+2)	Devengado 4	Ejercido 5	Pagado 6	Subejercicio 7 = (3-4)
BECBA0224	COLEGIO DE BACHILLERES DE OAXACA							
506	COLEGIO DE BACHILLERES DEL ESTADO DE OAXACA	319,485,816.70	-42,708,320.25	276,777,496.45	276,703,128.47	276,703,128.47	183,591,610.10	74,367.98
	TOTAL CLAVE DE FINANCIAMIENTO:	319,485,816.70	-42,708,320.25	276,777,496.45	276,703,128.47	276,703,128.47	183,591,610.10	74,367.98
BECBC0124	UNIVERSIDAD TECNOLOGICA DE LA MIXTECA							
550	UNIVERSIDAD TECNOLÓGICA DE LA MIXTECA	8,728,766.45	924,244.68	9,653,011.13	8,282,165.82	8,282,165.82	8,282,165.82	1,370,845.31
	TOTAL CLAVE DE FINANCIAMIENTO:	8,728,766.45	924,244.68	9,653,011.13	8,282,165.82	8,282,165.82	8,282,165.82	1,370,845.31
BECBC0224	UNIVERSIDAD DE LA SIERRA JUAREZ							
545	UNIVERSIDAD DE LA SIERRA JUÁREZ	1,750,128.13	965,823.12	2,715,951.25	2,551,115.02	2,551,115.02	2,551,115.02	164,836.23
	TOTAL CLAVE DE FINANCIAMIENTO:	1,750,128.13	965,823.12	2,715,951.25	2,551,115.02	2,551,115.02	2,551,115.02	164,836.23
BECBC0324	UNIVERSIDAD DE LA SIERRA SUR							
546	UNIVERSIDAD DE LA SIERRA SUR	7,031,735.67	3,672,508.11	10,704,243.78	8,857,284.27	8,857,284.27	8,771,699.12	1,846,959.51
	TOTAL CLAVE DE FINANCIAMIENTO:	7,031,735.67	3,672,508.11	10,704,243.78	8,857,284.27	8,857,284.27	8,771,699.12	1,846,959.51
BECBC0424	UNIVERSIDAD DE LA CAÑADA							
543	UNIVERSIDAD DE LA CAÑADA	5,111,070.06	541,232.82	5,652,302.88	5,652,302.88	5,652,302.88	5,652,302.88	0.00
	TOTAL CLAVE DE FINANCIAMIENTO:	5,111,070.06	541,232.82	5,652,302.88	5,652,302.88	5,652,302.88	5,652,302.88	0.00
BECBC0523	COLEGIO SUPERIOR PARA LA EDUCACION INTEGRAL INTERCULTURAL DE OAXACA							
508	COLEGIO SUPERIOR PARA LA EDUCACIÓN INTEGRAL INTERCULTURAL DE OAXACA	0.00	32,073,136.60	32,073,136.60	31,983,683.68	31,983,683.68	31,983,683.68	89,452.92
	TOTAL CLAVE DE FINANCIAMIENTO:	0.00	32,073,136.60	32,073,136.60	31,983,683.68	31,983,683.68	31,983,683.68	89,452.92
BECBC0524	COLEGIO SUPERIOR PARA LA EDUCACION INTEGRAL INTERCULTURAL DE OAXACA							
508	COLEGIO SUPERIOR PARA LA EDUCACIÓN INTEGRAL INTERCULTURAL DE OAXACA	74,499,356.29	-1,365,389.69	73,133,966.60	49,333,487.74	49,333,487.74	29,946,984.09	23,800,478.86
	TOTAL CLAVE DE FINANCIAMIENTO:	74,499,356.29	-1,365,389.69	73,133,966.60	49,333,487.74	49,333,487.74	29,946,984.09	23,800,478.86
BECBC0624	UNIVERSIDAD TECNOLOGICA DE LOS VALLES CENTRALES							
552	UNIVERSIDAD TECNOLÓGICA DE LOS VALLES CENTRALES DE OAXACA	200,709.35	389,079.52	589,788.87	450,751.51	450,751.51	427,151.31	139,037.36
	TOTAL CLAVE DE FINANCIAMIENTO:	200,709.35	389,079.52	589,788.87	450,751.51	450,751.51	427,151.31	139,037.36
BECBC0724	UNIVERSIDAD TECNOLOGICA DE LA SIERRA SUR DE OAXACA							
551	UNIVERSIDAD TECNOLÓGICA DE LA SIERRA SUR DE OAXACA	0.00	211,415.70	211,415.70	211,415.70	211,415.70	0.00	0.00
	TOTAL CLAVE DE FINANCIAMIENTO:	0.00	211,415.70	211,415.70	211,415.70	211,415.70	0.00	0.00
BECBC0824	UNIVERSIDAD DEL ISTMO							
547	UNIVERSIDAD DEL ISTMO	8,216,711.59	2,891,235.86	11,107,947.45	10,023,658.17	10,023,658.17	10,023,658.17	1,084,289.28
	TOTAL CLAVE DE FINANCIAMIENTO:	8,216,711.59	2,891,235.86	11,107,947.45	10,023,658.17	10,023,658.17	10,023,658.17	1,084,289.28
BECBC0924	UNIVERSIDAD AUTONOMA BENITO JUAREZ DE OAXACA							
403	UNIVERSIDAD AUTÓNOMA "BENITO JUÁREZ" DE OAXACA	576,577,174.16	139,267,825.84	715,845,000.00	715,845,000.00	715,845,000.00	633,026,000.00	0.00
	TOTAL CLAVE DE FINANCIAMIENTO:	576,577,174.16	139,267,825.84	715,845,000.00	715,845,000.00	715,845,000.00	633,026,000.00	0.00
BECBC1024	UNIVERSIDAD DEL MAR							
548	UNIVERSIDAD DEL MAR	43,540,993.59	2,286,843.28	45,827,836.87	44,970,321.32	44,970,321.32	44,970,321.32	857,515.55
	TOTAL CLAVE DE FINANCIAMIENTO:	43,540,993.59	2,286,843.28	45,827,836.87	44,970,321.32	44,970,321.32	44,970,321.32	857,515.55
BECBC1124	UNIVERSIDAD DEL PAPALOAPAN							
549	UNIVERSIDAD DEL PAPALOAPAN	6,065,706.53	967,023.55	7,032,730.08	6,981,277.26	6,981,277.26	6,981,277.26	51,452.82
	TOTAL CLAVE DE FINANCIAMIENTO:	6,065,706.53	967,023.55	7,032,730.08	6,981,277.26	6,981,277.26	6,981,277.26	51,452.82
BECBC1323	UNIVERSIDAD POLITECNICA							
569	UNIVERSIDAD POLITÉCNICA DE NOCHIXTLÁN ABRAHAM CASTELLANOS	0.00	2,907,001.14	2,907,001.14	2,583,548.12	2,583,548.12	2,583,548.12	323,453.02
	TOTAL CLAVE DE FINANCIAMIENTO:	0.00	2,907,001.14	2,907,001.14	2,583,548.12	2,583,548.12	2,583,548.12	323,453.02
BECBC1324	UNIVERSIDAD POLITECNICA							
569	UNIVERSIDAD POLITÉCNICA DE NOCHIXTLÁN ABRAHAM CASTELLANOS	218,892.62	0.00	218,892.62	147,977.06	147,977.06	88,046.02	70,915.56
	TOTAL CLAVE DE FINANCIAMIENTO:	218,892.62	0.00	218,892.62	147,977.06	147,977.06	88,046.02	70,915.56
BECBD0124	UNIVERSIDAD TECNOLOGICA DE LA MIXTECA PRODUCTOS FINANCIEROS							
550	UNIVERSIDAD TECNOLÓGICA DE LA MIXTECA	0.00	178,471,149.19	247,149.19	245,805.12	245,805.12	245,805.12	1,344.07

SEGUNDO INFORME TRIMESTRAL 2024
ESTADO ANALITICO DEL EJERCICIO DEL PRESUPUESTO DE EGRESOS
RESUMEN POR CVEFIN- UR (GENERAL)
DEL 1° DE ENERO AL 30 DE JUNIO



Cve	Concepto	Aprobado 1	Ampliaciones / Reducciones 2	Modificado 3 = (1+2)	Devengado 4	Ejercido 5	Pagado 6	Subejercicio 7 = (3-4)
TOTAL CLAVE DE FINANCIAMIENTO:		0.00	247,149.19	247,149.19	245,805.12	245,805.12	245,805.12	1,344.07
BECBD0624 UNIVERSIDAD DEL ISTMO PRODUCTOS FINANCIEROS								
547	UNIVERSIDAD DEL ISTMO	0.00	73,957.32	73,957.32	63,067.72	63,067.72	63,067.72	10,889.60
TOTAL CLAVE DE FINANCIAMIENTO:		0.00	73,957.32	73,957.32	63,067.72	63,067.72	63,067.72	10,889.60
BECBE0124 INSTITUTO TECNOLOGICO SUPERIOR DE SAN MIGUEL EL GRANDE								
535	INSTITUTO TECNOLÓGICO SUPERIOR DE SAN MIGUEL EL GRANDE	6,972,787.42	-126,203.66	6,846,583.76	5,432,618.85	5,432,618.85	4,234,966.95	1,413,964.91
TOTAL CLAVE DE FINANCIAMIENTO:		6,972,787.42	-126,203.66	6,846,583.76	5,432,618.85	5,432,618.85	4,234,966.95	1,413,964.91
BECBE0223 INSTITUTO TECNOLOGICO SUPERIOR DE TEPOSCOLULA								
536	INSTITUTO TECNOLÓGICO SUPERIOR DE TEPOSCOLULA	0.00	1,397,149.35	1,397,149.35	1,397,149.35	1,397,149.35	950,399.19	0.00
TOTAL CLAVE DE FINANCIAMIENTO:		0.00	1,397,149.35	1,397,149.35	1,397,149.35	1,397,149.35	950,399.19	0.00
BECBE0224 INSTITUTO TECNOLOGICO SUPERIOR DE TEPOSCOLULA								
536	INSTITUTO TECNOLÓGICO SUPERIOR DE TEPOSCOLULA	3,966,140.35	-1,149,372.34	2,816,768.01	2,396,762.63	2,396,762.63	837,709.85	420,005.38
TOTAL CLAVE DE FINANCIAMIENTO:		3,966,140.35	-1,149,372.34	2,816,768.01	2,396,762.63	2,396,762.63	837,709.85	420,005.38
BECBG0123 INSTITUTO DE CAPACITACION Y PRODUCTIVIDAD PARA EL TRABAJO DEL ESTADO DE OAXACA								
524	INSTITUTO DE CAPACITACIÓN Y PRODUCTIVIDAD PARA EL TRABAJO DEL ESTADO DE OAXACA	0.00	7,560,243.65	7,560,243.65	4,605,512.33	4,605,512.33	4,605,512.33	2,954,731.32
TOTAL CLAVE DE FINANCIAMIENTO:		0.00	7,560,243.65	7,560,243.65	4,605,512.33	4,605,512.33	4,605,512.33	2,954,731.32
BECBG0124 INSTITUTO DE CAPACITACION Y PRODUCTIVIDAD PARA EL TRABAJO DEL ESTADO DE OAXACA								
524	INSTITUTO DE CAPACITACIÓN Y PRODUCTIVIDAD PARA EL TRABAJO DEL ESTADO DE OAXACA	29,297,302.61	-6,116,127.07	23,181,175.54	21,819,469.88	21,819,469.88	18,967,936.83	1,361,705.66
TOTAL CLAVE DE FINANCIAMIENTO:		29,297,302.61	-6,116,127.07	23,181,175.54	21,819,469.88	21,819,469.88	18,967,936.83	1,361,705.66
BECBR0122 PROGRAMA INTEGRAL DE FORTALECIMIENTO DE INSTITUTOS TECNOLOGICOS ITVO PROD FINANCIEROS								
115	INVERSIÓN, PREVISIÓN Y PARIPASSU	0.00	2,344.32	2,344.32	0.00	0.00	0.00	2,344.32
532	INSTITUTO OAXAQUEÑO CONSTRUCTOR DE INFRAESTRUCTURA EDUCATIVA	0.00	785,965.33	785,965.33	0.00	0.00	0.00	785,965.33
TOTAL CLAVE DE FINANCIAMIENTO:		0.00	788,309.65	788,309.65	0.00	0.00	0.00	788,309.65
BECBZ0123 CENTRO DE CAPACITACION MUSICAL Y DESARROLLO DE LA CULTURA MIXE (CECAM)								
508	COLEGIO SUPERIOR PARA LA EDUCACIÓN INTEGRAL INTERCULTURAL DE OAXACA	0.00	672,301.75	672,301.75	621,420.42	621,420.42	621,420.42	50,881.33
TOTAL CLAVE DE FINANCIAMIENTO:		0.00	672,301.75	672,301.75	621,420.42	621,420.42	621,420.42	50,881.33
BECBZ0124 CENTRO DE CAPACITACION MUSICAL Y DESARROLLO DE LA CULTURA MIXE (CECAM)								
508	COLEGIO SUPERIOR PARA LA EDUCACIÓN INTEGRAL INTERCULTURAL DE OAXACA	1,715,323.02	-50,578.29	1,664,744.73	1,326,099.39	1,326,099.39	1,067,248.55	338,645.34
TOTAL CLAVE DE FINANCIAMIENTO:		1,715,323.02	-50,578.29	1,664,744.73	1,326,099.39	1,326,099.39	1,067,248.55	338,645.34
BECBZ1022 PROGRAMA INTEGRAL DE FORTALECIMIENTO DE INSTITUTOS TECNOLOGICOS ITVO								
115	INVERSIÓN, PREVISIÓN Y PARIPASSU	0.00	1,875.27	1,875.27	0.00	0.00	0.00	1,875.27
532	INSTITUTO OAXAQUEÑO CONSTRUCTOR DE INFRAESTRUCTURA EDUCATIVA	0.00	2,140,383.84	2,140,383.84	0.00	0.00	0.00	2,140,383.84
TOTAL CLAVE DE FINANCIAMIENTO:		0.00	2,142,259.11	2,142,259.11	0.00	0.00	0.00	2,142,259.11
BECDG0123 FORTALECIMIENTO A LA ATENCIÓN MÉDICA								
540	SERVICIOS DE SALUD DE OAXACA	0.00	11,118,752.70	11,118,752.70	1,947,907.93	1,947,907.93	1,947,907.93	9,170,844.77
TOTAL CLAVE DE FINANCIAMIENTO:		0.00	11,118,752.70	11,118,752.70	1,947,907.93	1,947,907.93	1,947,907.93	9,170,844.77
BECDH0120 INSABI PRESTACION GRATUITA DE SERVICIOS DE SALUD, MEDICAMENTOS Y DEMAS INSUMOS ASOCIADOS								
540	SERVICIOS DE SALUD DE OAXACA	0.00	0.00	0.00	0.00	0.00	0.00	0.00
TOTAL CLAVE DE FINANCIAMIENTO:		0.00	0.00	0.00	0.00	0.00	0.00	0.00
BECDH0123 INSABI PRESTACION GRATUITA DE SERVICIOS DE SALUD, MEDICAMENTOS Y DEMAS INSUMOS ASOCIADOS								
540	SERVICIOS DE SALUD DE OAXACA	0.00	94,271,028.26	94,271,028.26	93,416,222.54	93,416,222.54	93,416,222.54	854,805.72
TOTAL CLAVE DE FINANCIAMIENTO:		0.00	94,271,028.26	94,271,028.26	93,416,222.54	93,416,222.54	93,416,222.54	854,805.72

SEGUNDO INFORME TRIMESTRAL 2024
ESTADO ANALITICO DEL EJERCICIO DEL PRESUPUESTO DE EGRESOS
RESUMEN POR CVEFIN- UR (GENERAL)
DEL 1° DE ENERO AL 30 DE JUNIO



Cve	Concepto	Aprobado 1	Ampliaciones / Reducciones 2	Modificado 3 = (1+2)	Devengado 4	Ejercido 5	Pagado 6	Subejercicio 7 = (3-4)
BECDH0124 INSABI PRESTACION GRATUITA DE SERVICIOS DE SALUD, MEDICAMENTOS Y DEMAS INSUMOS ASOCIADOS								
540	SERVICIOS DE SALUD DE OAXACA	1,479,217,081.62	-1,479,217,081.62	0.00	0.00	0.00	0.00	0.00
	TOTAL CLAVE DE FINANCIAMIENTO:	1,479,217,081.62	-1,479,217,081.62	0.00	0.00	0.00	0.00	0.00
BECDH0223 INSABI PREST GRATUITA DE SERV DE SALUD, MED Y DEMÁS INSUMOS ASOC PRODUCTOS FINANCIEROS								
540	SERVICIOS DE SALUD DE OAXACA	0.00	9,988,347.55	9,988,347.55	9,988,045.98	9,988,045.98	9,988,045.98	301.57
	TOTAL CLAVE DE FINANCIAMIENTO:	0.00	9,988,347.55	9,988,347.55	9,988,045.98	9,988,045.98	9,988,045.98	301.57
BECFL0122 FONDO PRODUCTORES DE HIDROCARBUROS								
115	INVERSIÓN, PREVISIÓN Y PARIPASSU	0.00	15,386,516.14	15,386,516.14	0.00	0.00	0.00	15,386,516.14
	TOTAL CLAVE DE FINANCIAMIENTO:	0.00	15,386,516.14	15,386,516.14	0.00	0.00	0.00	15,386,516.14
BECFL0123 FONDO PRODUCTORES DE HIDROCARBUROS								
115	INVERSIÓN, PREVISIÓN Y PARIPASSU	0.00	13,792,849.00	13,792,849.00	0.00	0.00	0.00	13,792,849.00
901	MUNICIPIOS - PARTICIPACIONES Y APORTACIONES	0.00	1,146,445.66	1,146,445.66	1,146,445.66	1,146,445.66	1,146,445.66	0.00
	TOTAL CLAVE DE FINANCIAMIENTO:	0.00	14,939,294.66	14,939,294.66	1,146,445.66	1,146,445.66	1,146,445.66	13,792,849.00
BECFL0124 FONDO PRODUCTORES DE HIDROCARBUROS								
115	INVERSIÓN, PREVISIÓN Y PARIPASSU	11,710,680.00	-11,710,680.00	0.00	0.00	0.00	0.00	0.00
901	MUNICIPIOS - PARTICIPACIONES Y APORTACIONES	0.00	6,022,240.19	6,022,240.19	6,022,240.19	6,022,240.19	6,022,240.19	0.00
	TOTAL CLAVE DE FINANCIAMIENTO:	11,710,680.00	-5,688,439.81	6,022,240.19	6,022,240.19	6,022,240.19	6,022,240.19	0.00
BECFL0222 FONDO PRODUCTORES DE HIDROCARBUROS PRODUCTOS FINANCIEROS								
115	INVERSIÓN, PREVISIÓN Y PARIPASSU	0.00	102,230.42	102,230.42	0.00	0.00	0.00	102,230.42
	TOTAL CLAVE DE FINANCIAMIENTO:	0.00	102,230.42	102,230.42	0.00	0.00	0.00	102,230.42
BECFL0223 FONDO PRODUCTORES DE HIDROCARBUROS PRODUCTOS FINANCIEROS								
115	INVERSIÓN, PREVISIÓN Y PARIPASSU	0.00	1,224,760.24	1,224,760.24	0.00	0.00	0.00	1,224,760.24
	TOTAL CLAVE DE FINANCIAMIENTO:	0.00	1,224,760.24	1,224,760.24	0.00	0.00	0.00	1,224,760.24
BEDAA0124 INTERESES GANADOS DE TITULOS, VALORES Y DEMAS INSTRUMENTOS FINANCIEROS								
115	INVERSIÓN, PREVISIÓN Y PARIPASSU	1.00	-1.00	0.00	0.00	0.00	0.00	0.00
	TOTAL CLAVE DE FINANCIAMIENTO:	1.00	-1.00	0.00	0.00	0.00	0.00	0.00
	TOTAL DEL GASTO:	51,796,768,166.57	6,431,273,052.40	58,228,041,218.97	48,541,591,046.31	48,539,251,526.61	43,204,555,910.72	9,686,450,172.66



10.4.- RELACIÓN DE CUENTAS BANCARIAS PRODUCTIVAS ESPECIFICAS EN DONDE SE DEPOSITARON LOS RECURSOS FEDERALES TRANSFERIDOS

En cumplimiento a las normas tanto federales como estatales que establecen que, “deberá existir una cuenta bancaria productiva específica por cada fondo de aportaciones federales, programas de subsidios y convenios de reasignación, a través de los cuales se ministren recursos federales, mismas que, se harán del conocimiento previo a la tesorería de la federación para el efecto de la radicación de los recursos y que para la presentación de la información financiera y la cuenta pública, los gobiernos de las entidades federativas, incluirán la relación de las cuentas productivas específicas, en las cuales se depositaron los recursos federales transferidos, por cualquier concepto, durante el ejercicio fiscal correspondiente”; la secretaría de finanzas a través de la tesorería de acuerdo a las atribuciones establecidas en su reglamento interno, tramita la apertura de las cuentas bancarias que sean solicitadas por las dependencias y entidades estatales y federales, para la recepción de estos recursos.

En este sentido, durante el periodo del 01 de enero al 30 de junio de 2024, se abrieron 78 cuentas bancarias, con las instituciones financieras BBVA BANCOMER, S.A, SANTANDER S.A., BANORTE S.A., BANCO AZTECA, S.A., SCOTIABANK INVERLAT S.A Y HSBC, S.A., de acuerdo a lo siguiente:

N/P	PROGRAMA	NÚM DE CUENTA	BANCO	FECHA DE APERTURA
1	GOB EDO OAX SEFIN FOFISP 2024	122332779	BBVA BANCOMER, S.A.	17/01/2024
2	GOB EDO OAX SEFIN INSTITUTO TECNOLÓGICO SUPERIOR DE TEPOSCOLULA 2024	25605137219	SCOTIABANK, S.A.	17/01/2024
3	GOB EDO OAX SEFIN PROGRAMA NACIONAL DE INGLÉS 2024	1256470849	BANORTE, S.A.	25/01/2024
4	GOB EDO OAX SEFIN PROGRAMA EXPANSIÓN DE LA EDUCACIÓN INICIAL 2024	25605147109	SCOTIABANK, S.A.	25/01/2024
5	GOB EDO OAX HIDROCARBUROS 2024	4069745453	HSBC, S.A.	25/01/2024



GOBIERNO DEL ESTADO
DE OAXACA

N/P	PROGRAMA	NÚM DE CUENTA	BANCO	FECHA DE APERTURA
6	GOB EDO OAX SEFIN PROGRAMA FORTALECIMIENTO DE LOS SERVICIOS DE EDUCACIÓN ESPECIAL 2024	4069745446	HSBC, S.A.	25/01/2024
7	GOB EDO OAX SEFIN PROGRAMA PRESUPUESTARIO S300 FORTALECIMIENTO A LA EXCELENCIA EDUCATIVA (PROFEXCE) 2024	65510278196	SANTANDER, S.A.	26/01/2024
8	GOB EDO OAX SEFIN PROGRAMA PARA EL DESARROLLO PROFESIONAL DOCENTE PARA LA EDUCACIÓN BÁSICA 2024	1256470885	BANORTE, S.A.	26/01/2024
9	GOB EDO OAX SEFIN PP U-006 2024 UNIVERSIDADES TECNOLÓGICAS	122433095	BBVA BANCOMER, S.A.	01/02/2024
10	GOB EDO OAX SEFIN PP U-006 2024 UNIVERSIDADES POLITÉCNICAS	1257574007	BANORTE, S.A.	01/02/2024
11	GOB EDO OAX SEFIN PROGRAMA E025 PREVENCIÓN Y ATENCIÓN CONTRA LAS ADICCIONES 2024	65510295070	SANTANDER, S.A.	07/02/2024
12	GOB EDO OAX SEFIN FORTALECIMIENTO PARA LA ATENCIÓN DE NNA MIGRANTES ACOMPAÑADOS EN SAN PEDRO TAPANATEPEC 2024	65510296639	SANTANDER, S.A.	07/02/2024
13	GOB EDO OAX SEFIN FORTALECIMIENTO PARA LA ATENCIÓN DE NNA MIGRANTES EN EL DIF OAXACA 2024	65510296687	SANTANDER, S.A.	07/02/2024
14	GOBIERNO DEL ESTADO DE OAXACA SEFIN PROGRAMA EDUCACIÓN PARA ADULTOS (INEA) 2024	65510295113	SANTANDER, S.A.	07/02/2024
15	GOB EDO OAX SEFIN PROGRAMA DE APOYO PARA REFUGIOS ESPECIALIZADOS PARA MUJERES VÍCTIMAS DE VIOLENCIA DE GÉNERO, SUS HIJAS E HIJOS (PROYECTO DE CENTRO EXTERNO DE ATENCIÓN), PARA EL EJERCICIO FISCAL 2024	25605165769	SCOTIABANK, S.A.	07/02/2024
16	GOB EDO OAX SEFIN PROGRAMA DE APOYO PARA REFUGIOS ESPECIALIZADOS PARA MUJERES VÍCTIMAS DE VIOLENCIA DE GÉNERO, SUS HIJAS E HIJOS (PROYECTO DE REFUGIO) PARA EL EJERCICIO FISCAL 2024	25605165829	SCOTIABANK, S.A.	07/02/2024
17	GOB EDO OAX SEFIN FONDO PARA EL BIENESTAR Y EL AVANCE DE LAS MUJERES (FOBAM) 2024	4070306089	HSBC, S.A.	07/02/2024
18	GOBIERNO DEL ESTADO DE OAXACA SEFIN PROGRAMA PARA EL ADELANTO, BIENESTAR E IGUALDAD DE LAS MUJERES (PROABIM) 2024	4070306097	HSBC, S.A.	07/02/2024



GOBIERNO DEL ESTADO
DE OAXACA

N/P	PROGRAMA	NÚM DE CUENTA	BANCO	FECHA DE APERTURA
19	GOB EDO OAX SEFIN RECURSO EXTRAORDINARIO NO REGULARIZABLE UABJO 2024	4070306147	HSBC, S.A.	09/02/2024
20	GOB EDO OAX SEFIN PROGRAMA DE REGISTRO E IDENTIFICACIÓN DE POBLACIÓN (PRIP) 2024	65510302424	SANTANDER, S.A.	12/02/2024
21	GOB EDO OAX SEFIN INSTITUTO TECNOLOGICO SUPERIOR DE SAN MIGUEL EL GRANDE	1259027561	BANORTE, S.A.	16/02/2024
22	GOB EDO OAX SEFIN PAIMEF 2024	1259027637	BANORTE, S.A.	19/02/2024
23	GOB EDO OAX SEFIN PROGRAMA DE MODERNIZACIÓN DE LOS REGISTROS PÚBLICOS DE LA PROPIEDAD Y CATASTROS 2024	1259027628	BANORTE, S.A.	19/02/2024
24	GOB EDO OAX SEFIN AVGM/OAX/AC04/FGE/019 2024	4070306246	HSBC, S.A.	19/02/2024
25	GOB EDO OAX SEFIN AVGM/OAX/AC02/SESESP/125 2024	65510319401	SANTANDER, S.A.	20/02/2024
26	GOB EDO OAX SEFIN AVGM/OAX/AC02/SESESP/122 2024	65510319307	SANTANDER, S.A.	20/02/2024
27	GOB EDO OAX SEFIN AVGM/OAX/AC01/SM/114	4070306253	HSBC, S.A.	21/02/2024
28	GOB EDO OAX SEFIN OPERACIÓN CIP HUATULCO 2024	4070306261	HSBC, S.A.	23/02/2024
29	GOB EDO OAX SEFIN IMSS-BIENESTAR PRESTACIÓN GRATUITA DE SERVICIOS DE SALUD, MEDICAMENTOS Y DEMÁS INSUMOS ASOCIADOS 2024	1259027655	BANORTE, S.A.	23/02/2024
30	GOB EDO OAX SEFIN APOYO PARA REFUGIOS ESPECIALIZADOS PARA MUJERES VICTIMAS DE VIOLENCIA DE GENERO, SUS HIJAS E HIJOS SM	1259027673	BANORTE, S.A.	26/02/2024



GOBIERNO DEL ESTADO
DE OAXACA

N/P	PROGRAMA	NÚM DE CUENTA	BANCO	FECHA DE APERTURA
31	GOB EDO OAX SEFINOPERACION DEL CJM OAXACA, OAXACA	122785552	BBVA BANCOMER	28/02/2024
32	GOB EDO OAX SEFIN OPERACION DEL CJM ISTMO DE TEHUANTEPEC, OAXACA	122785897	BBVA BANCOMER	28/02/2024
33	GOB EDO OAX SEFIN SUBSIDIO COMISIÓN NACIONAL DE BÚSQUEDA DE PERSONAS	4070306303	HSBC, S.A.	04/03/2024
34	GOB EDO OAX SEFIN PROGRAMA PARA EL DESARROLLO PROFESIONAL DOCENTE, PARA EL TIPO SUPERIOR S247 (PRODEP UTM) 2024	65510351906	SANTANDER, S.A.	08/03/2024
35	GOB EDO OAX SEFIN PROGRAMA PARA EL DESARROLLO PROFESIONAL DOCENTE, PARA EL TIPO SUPERIOR S247 (PRODEP UNPA) 2024	122832984	BBVA BANCOMER, S.A.	08/03/2024
36	GOB EDO OAX SEFIN PROGRAMA DE ARMONIZACIÓN CONTABLE 2024	1261545451	BANORTE, S.A.	08/03/2024
37	GOB EDO OAX SEFIN PROGRAMA PARA EL DESARROLLO PROFESIONAL DOCENTE, PARA EL TIPO SUPERIOR S247 (PRODEP UMAR) 2024	1261545442	BANORTE, S.A.	08/03/2024
38	GOB EDO OAX SEFIN PROGRAMA PARA EL DESARROLLO PROFESIONAL DOCENTE, PARA EL TIPO SUPERIOR S247 (PRODEP UNSIJ) 2024	4070306360	HSBC, S.A.	08/03/2024
39	GOB EDO OAX SEFIN ORGANIZACIÓN Y FORTALECIMIENTO DE UNIDADES DE RIEGO 2024	122893762	BBVA BANCOMER,S.A.	08/03/2024
40	GOB EDO OAX SEFIN RECURSOS PÚBLICOS FEDERALES EXTRAORDINARIOS NO REGULARIZABLES UABJO 2024	1261545488	BANORTE, S.A.	14/03/2024
41	GOB EDO OAX SEFIN REHABILITACIÓN, TECNIFICACIÓN Y EQUIPAMIENTO DE UNIDADES DE RIEGO 2024	1261545509	BANORTE, S.A.	21/03/2024
42	GOB EDO OAX SEFIN CONVENIO DE COORDINACIÓN EN MATERIA DE TRANSFERENCIA DE RECURSOS PRESUPUESTARIOS FEDERALES CON EL CARÁCTER DE SUBSIDIOS PARA APOYAR LA ADQUISICIÓN DE EQUIPAMIENTO PARA EL "CENTRO DE SALUD CON SERVICIOS AMPLIADOS DE SANTIAGO ASTATA" , CON CARGO A LOS RECURSOS DEL PROGRAMA PRESUPUESTARIO E001 "ATENCIÓN A LA SALUD DE PERSONAS SIN SEGURIDAD SOCIAL" PARA EL EJERCICIO FISCAL 2024	25605228247	SCOTIABANK, S.A.	22/03/2024



GOBIERNO DEL ESTADO
DE OAXACA

N/P	PROGRAMA	NÚM DE CUENTA	BANCO	FECHA DE APERTURA
43	GOB EDO OAX SEFIN PROAGUA 2024	65510403765	SANTANDER, S.A.	12/04/2024
44	GOB EDO OAX SEFIN PRIMERAS SESIONES ORDINARIAS DEL CONSEJO DIRECTIVO Y PLENO DEL SINADE 2024	25605247371	SCOTIABANK, S.A.	10/04/2024
45	GOB EDO OAX /SEFIN/ "XXVII FESTIVAL EDUARDO MATA" 2024	1266129119	BANORTE, S.A.	16/04/2024
46	GOB EDO OAX SEFIN PROGRAMA PARA EL DESARROLLO PROFESIONAL DOCENTE, PARA EL TIPO SUPERIOR S247 (PRODEP UNCA) 2024	4070306717	HSBC, S.A.	10/04/2024
47	GOB EDO OAX/SEFIN/ "APOYO A INSTITUCIONES ESTATALES DE CULTURA 2024"	4070306899	HSBC, S.A.	09/05/2024
48	GOB EDO OAX SEFIN PROGRAMA PRESUPUESTARIO U080 APOYO A CENTROS Y ORGANIZACIONES DE EDUCACIÓN 2024	65510479225	SANTANDER, S.A.	29/05/2024
49	GOB EDO OAX SEFIN SUBSIDIOS DE LA VERTIENTE MEJORAMIENTO INTEGRAL DE BARRIOS, DEL PROGRAMA DE MEJORAMIENTO URBANO, SEDATU 2024	4070585468	HSBC, S.A.	06/06/2024
50	GOB EDO OAX SEFIN S247 PROGRAMA PARA EL DESARROLLO PROFESIONAL DOCENTE (PRODEP) 2024	25605329706	SCOTIABANK, S.A.	05/06/2024
51	GOB EDO OAX SEFIN FONDO MINERO / MIAHUATLÁN DE PORFIRIO DÍAZ (PIF 355-2018)	65510479594	SANTANDER, S.A.	29/05/2024
52	GOB EDO OAX SEFIN FONDO MINERO / OCOTLÁN DE MORELOS (PIF 357-2018)	65510479853	SANTANDER, S.A.	29/05/2024



GOBIERNO DEL ESTADO
DE OAXACA

N/P	PROGRAMA	NÚM DE CUENTA	BANCO	FECHA DE APERTURA
53	GOB EDO OAX SEFIN FONDO MINERO / SANTIAGO JUXTLAHUACA (PIF 356-2018)	65510479745	SANTANDER, S.A.	30/05/2024
54	GOB EDO OAX SEFIN FONDO MINERO / HEROICA CIUDAD DE TLAXIACO (PIF 354-2018)	65510479469	SANTANDER, S.A.	30/05/2024
55	GOB EDO OAX SEFIN FONDO MINERO / SANTA MARÍA CHIMALAPA (PIF 358-2018)	65510479256	SANTANDER, S.A.	30/05/2024
56	GOB EDO OAX SEFIN PROGRAMA PARA LA ATENCIÓN DE PLANTELES PUBLICOS DE EDUCACION MEDIA SUPERIOR CON ESTUDIANTES CON DISCAPACIDAD 2024	00123259447	BBVA BANCOMER, S.A.	30/05/2024
57	GOB EDO OAX SEFIN S247 PROGRAMA PARA EL DESARROLLO PROFESIONAL DOCENTE (PRODEP) 2024	25605329706	SCOTIABANK, S.A.	05/06/2024
58	GOB EDO OAX SEFIN MUNICIPIO DE SAN LORENZO TEXMELUCAN PAICE 2024	01273961568	BANORTE, S.A.	05/06/2024
59	GOB EDO OAX SEFIN MUNICIPIO DE SAN ANDRÉS CABECERA NUEVA PAICE 2024	01273961559	BANORTE, S.A.	05/06/2024
60	GOB EDO OAX SEFIN UABJO SEGUNDO ANEXO NIVELACIÓN 2024	04070718416	HSBC, S.A.	07/06/2024
61	GOB EDO OAX SEFIN UABJO RECURSO FEDERAL EXTRAORDINARIO 2024 (3)	04070718408	HSBC, S.A.	07/06/2024
62	GOB EDO OAX SEFIN "DESCIFRANDO LA RESILIENCIA DESPUÉS DE LA INUNDACIÓN EN PLANTAS: LA RED DE REGULACIÓN MEDIADA POR RNAS ENDÓGENOS COMPETITIVOS EN EL ESTRÉS POST- INUNDACIÓN Y SUS IMPLICACIONES PARA LA TOLERANCIA, ETAPA 1" UNPA 2024	04070585435	HSBC, S.A.	06/06/2024



GOBIERNO DEL ESTADO
DE OAXACA

N/P	PROGRAMA	NÚM DE CUENTA	BANCO	FECHA DE APERTURA
63	GOB EDO OAX SEFIN "VALORIZACIÓN DEL RASTROJO DE AMARANTO PARA LA OBTENCIÓN DE BIOMOLÉCULAS CON POTENCIAL BIOTECNOLÓGICO: XILOOLIGOSACÁRIDOS" UNPA 2024	04070585450	HSBC, S.A.	06/06/2024
64	GOB EDO OAX SEFIN PROGRAMA ARTES Y LENGUAS MEXICANAS CENTRO DE LAS ARTES DE SAN AGUSTÍN 2024	04070585476	HSBC, S.A.	06/06/2024
65	GOB EDO OAX SEFIN COEXISTENCIA DE MAMÍFEROS MEDIANOS Y GRANDES EN TERRITORIOS DE COMUNIDADES ORIGINARIAS: MARCO CONCEPTUAL Y METODOLÓGICO CON EL USO DE REDES DE CO-OCURRENCIAS INCORPORANDO EFECTOS DE LA ABUNDANCIA, HÁBITAT Y DETECTABILIDAD 2024	04070585427	HSBC, S.A.	05/06/2024
66	GOB EDO OAX SEFIN MUNICIPIO DE SAN MIGUEL HUAUTLA PAICE 2024	04070585401	HSBC, S.A.	04/06/2024
67	GOB EDO OAX SEFIN CONVENIO DE COORDINACIÓN EN MATERIA DE TRANSFERENCIA DE RECURSOS PRESUPUESTARIOS FEDERALES CON EL CARÁCTER DE SUBSIDIOS PARA APOYAR LA ADQUISICIÓN DE EQUIPAMIENTO PARA EL "HOSPITAL DE LA COMUNIDAD DE SAN FELIPE JALAPA DE DÍAZ" Y PARA EL "CENTRO DE SALUD CON SERVICIOS AMPLIADOS (CESSA)", CON CARGO A LOS RECURSOS DEL PROGRAMA PRESUPUESTARIO E001 "ATENCIÓN A LA SALUD DE PERSONAS SIN SEGURIDAD SOCIAL", PARA EL EJERCICIO FISCAL 2024	04070585369	HSBC, S.A.	03/06/2024
68	GOB EDO OAX SEFIN MUNICIPIO DE SAN MATEO YUCUTINDOO PAICE 2024	04070585351	HSBC, S.A.	31/05/2024
69	GOB EDO OAX SEFIN PROGRAMA E005 CAPACITACIÓN AMBIENTAL Y DESARROLLO SUSTENTABLE, EN RELACIÓN A LAS ACCIONES DE CULTURA DE AGUA, EJERCICIO FISCAL 2024	04070718424	HSBC, S.A.	30/05/2024
70	GOB EDO OAX SEFIN SUBSIDIOS DE LA VERTIENTE MEJORAMIENTO INTEGRAL DE BARRIOS, DEL PROGRAMA DE MEJORAMIENTO URBANO, SEDATU 2024	04070585468	HSBC, S.A.	06/06/2024



GOBIERNO DEL ESTADO
DE OAXACA

N/P	PROGRAMA	NÚM DE CUENTA	BANCO	FECHA DE APERTURA
71	GOB EDO OAX SEFIN PROGRAMA PARA EL BIENESTAR DE LAS PERSONAS EN EMERGENCIA SOCIAL O NATURAL PARA EL MUNICIPIO DE SAN MATEO RÍO HONDO 2024	25605351115	SCOTIABANK, S.A.	21/06/2024
72	GOB EDO OAX SEFIN PROGRAMA PARA EL BIENESTAR DE LAS PERSONAS EN EMERGENCIA SOCIAL O NATURAL PARA EL MUNICIPIO DE SANTA MARÍA QUIEGOLANI 2024	25605350949	SCOTIABANK, S.A.	21/06/2024
73	GOB EDO OAX SEFIN PROGRAMA DE ATENCIÓN A PERSONAS CON DISCAPACIDAD, PROYECTO "EQUIPAMIENTO PARA EL GIMNASIO DEL CENTRO DE RENDIMIENTO DEPORTIVO INCLUSIVO Y PARA LA ESCUELA DE TERAPIA FÍSICA DEL CREE DEL ESTADO DE OAXACA"	4070585492	HSBC, S.A.	10/06/2024
74	GOB EDO OAX SEFIN ACCIONES DE INFRAESTRUCTURA, EN LA MODALIDAD DE CONSTRUCCIÓN DE INFRAESTRUCTURA, CON CARGO A LOS RECURSOS DEL PP U013 "ATENCIÓN A LA SALUD Y MEDICAMENTOS GRATUITOS PARA LA POBLACIÓN SIN SEGURIDAD SOCIAL LABORAL", EJERCICIO FISCAL 2024	4070585567	HSBC, S.A.	12/06/2024
75	GOB EDO OAX SEFIN JUEGOS NACIONALES POPULARES 2024	4070585500	HSBC, S.A.	11/06/2024
76	GOB EDO OAX SEFIN PARANACIONALES CONADE 2024	4070585518	HSBC, S.A.	11/06/2024
77	GOB EDO OAX SEFIN XXV ENCUENTRO NACIONAL DE JUEGOS Y DEPORTES AUTÓCTONOS Y TRADICIONALES	4070585526	HSBC, S.A.	11/06/2024
78	GOB EDO OAX SUBSIDIO FEDERAL EXTRAORDINARIO NO REGULARIZABLE UACO 2024	4070585575	HSBC, S.A.	12/06/2024

SEGUNDO INFORME TRIMESTRAL 2024
ESTADO ANALITICO DEL EJERCICIO DEL PRESUPUESTO DE EGRESOS
RESUMEN POR GRAN FUENTE-U.R.-CAPITULO (AEA-ESTATAL)
DEL 1° DE ENERO AL 30 DE JUNIO

Concepto	Aprobado periodo	Modificado periodo	Comprometido periodo	Devengado periodo	Ejercido periodo	Por Devengar	Por ejercer
A ESTATAL	11,463,242,222.85	11,929,266,786.07	10,898,190,424.52	10,643,554,861.95	10,641,331,452.22	1,285,711,924.12	1,287,935,333.85
101 GUBERNATURA	111,820,332.75	116,022,805.52	115,624,489.88	114,253,741.89	114,253,741.89	1,769,063.63	1,769,063.63
1 SERVICIOS PERSONALES	93,913,054.75	98,344,619.15	97,759,795.00	97,759,795.00	97,759,795.00	584,824.15	584,824.15
2 MATERIALES Y SUMINISTROS	3,829,426.56	5,068,033.71	6,160,543.69	4,902,349.53	4,902,349.53	165,684.18	165,684.18
3 SERVICIOS GENERALES	8,631,744.44	7,027,193.76	6,121,192.29	6,008,638.46	6,008,638.46	1,018,555.30	1,018,555.30
4 TRANSFERENCIAS, ASIGNACIONES, SUBSIDIOS Y OTRAS AYUDAS	5,446,107.00	5,582,958.90	5,582,958.90	5,582,958.90	5,582,958.90	0.00	0.00
102 SECRETARÍA DE GOBIERNO	184,743,129.22	189,235,453.62	188,659,519.42	188,659,517.18	188,659,517.18	575,936.44	575,936.44
1 SERVICIOS PERSONALES	130,549,806.98	135,106,964.81	135,082,173.81	135,082,173.81	135,082,173.81	24,791.00	24,791.00
2 MATERIALES Y SUMINISTROS	882,555.34	1,986,810.55	1,982,087.41	1,982,085.97	1,982,085.97	4,724.58	4,724.58
3 SERVICIOS GENERALES	7,302,145.90	5,972,750.06	5,426,330.80	5,426,330.00	5,426,330.00	546,420.06	546,420.06
4 TRANSFERENCIAS, ASIGNACIONES, SUBSIDIOS Y OTRAS AYUDAS	34,008,621.00	34,168,928.20	34,168,927.40	34,168,927.40	34,168,927.40	0.80	0.80
5 BIENES MUEBLES, INMUEBLES E INTANGIBLES	0.00	0.00	0.00	0.00	0.00	0.00	0.00
6 INVERSIÓN PÚBLICA	12,000,000.00	12,000,000.00	12,000,000.00	12,000,000.00	12,000,000.00	0.00	0.00
104 SECRETARÍA DE SEGURIDAD Y PROTECCIÓN CIUDADANA	1,739,447,531.64	1,318,622,810.45	1,253,802,249.78	1,253,802,249.78	1,253,802,249.78	64,820,560.67	64,820,560.67
1 SERVICIOS PERSONALES	1,349,597,292.95	1,094,999,075.79	1,093,113,420.58	1,093,113,420.58	1,093,113,420.58	1,885,655.21	1,885,655.21
2 MATERIALES Y SUMINISTROS	92,877,833.43	117,489,301.57	76,593,549.50	76,593,549.50	76,593,549.50	40,895,752.07	40,895,752.07
3 SERVICIOS GENERALES	273,745,557.21	79,251,900.99	58,673,362.27	58,673,362.27	58,673,362.27	20,578,538.72	20,578,538.72
4 TRANSFERENCIAS, ASIGNACIONES, SUBSIDIOS Y OTRAS AYUDAS	23,226,848.05	25,521,631.30	25,421,917.43	25,421,917.43	25,421,917.43	99,713.87	99,713.87
5 BIENES MUEBLES, INMUEBLES E INTANGIBLES	0.00	1,360,900.80	0.00	0.00	0.00	1,360,900.80	1,360,900.80
106 SECRETARÍA DE INFRAESTRUCTURAS Y COMUNICACIONES	183,462,806.90	237,725,404.76	207,204,595.73	206,238,997.79	206,238,997.79	31,486,406.97	31,486,406.97
1 SERVICIOS PERSONALES	160,481,711.20	168,852,284.84	168,852,153.84	168,852,153.84	168,852,153.84	131.00	131.00
2 MATERIALES Y SUMINISTROS	1,486,936.56	3,488,507.26	3,572,655.67	3,102,140.64	3,102,140.64	386,366.62	386,366.62
3 SERVICIOS GENERALES	7,876,859.14	17,826,888.51	17,973,987.11	17,478,904.20	17,478,904.20	347,984.31	347,984.31
4 TRANSFERENCIAS, ASIGNACIONES, SUBSIDIOS Y OTRAS AYUDAS	13,617,300.00	13,904,138.30	13,904,138.30	13,904,138.30	13,904,138.30	0.00	0.00
6 INVERSIÓN PÚBLICA	0.00	33,653,585.85	2,901,660.81	2,901,660.81	2,901,660.81	30,751,925.04	30,751,925.04
108 SECRETARÍA DEL TRABAJO	20,941,882.55	24,595,478.04	24,538,648.63	24,538,648.63	24,538,648.63	56,829.41	56,829.41
1 SERVICIOS PERSONALES	14,146,899.65	16,393,484.67	16,393,484.67	16,393,484.67	16,393,484.67	0.00	0.00
2 MATERIALES Y SUMINISTROS	1,098,418.40	2,332,231.50	2,331,464.95	2,331,464.95	2,331,464.95	766.55	766.55
3 SERVICIOS GENERALES	4,822,391.50	4,818,605.47	4,762,542.61	4,762,542.61	4,762,542.61	56,062.86	56,062.86
4 TRANSFERENCIAS, ASIGNACIONES, SUBSIDIOS Y OTRAS AYUDAS	874,173.00	1,051,156.40	1,051,156.40	1,051,156.40	1,051,156.40	0.00	0.00
109 SECRETARÍA DE MOVILIDAD	149,890,767.86	159,201,283.31	159,172,067.03	159,172,067.03	159,172,067.03	29,216.28	29,216.28
1 SERVICIOS PERSONALES	85,878,262.00	91,146,008.56	91,135,370.71	91,135,370.71	91,135,370.71	10,637.85	10,637.85
2 MATERIALES Y SUMINISTROS	40,092,777.78	45,599,842.41	45,599,345.21	45,599,345.21	45,599,345.21	497.20	497.20
3 SERVICIOS GENERALES	16,559,654.08	15,153,584.14	15,135,502.91	15,135,502.91	15,135,502.91	18,081.23	18,081.23
4 TRANSFERENCIAS, ASIGNACIONES, SUBSIDIOS Y OTRAS AYUDAS	7,360,074.00	7,301,848.20	7,301,848.20	7,301,848.20	7,301,848.20	0.00	0.00
110 SECRETARÍA DE LAS CULTURAS Y ARTES	129,000,798.73	140,736,275.20	136,829,211.11	135,199,021.66	135,199,021.66	5,537,253.54	5,537,253.54
1 SERVICIOS PERSONALES	102,446,174.15	108,511,159.95	108,511,159.95	108,511,159.95	108,511,159.95	0.00	0.00
2 MATERIALES Y SUMINISTROS	308,480.00	641,133.57	627,630.00	615,736.47	615,736.47	25,397.10	25,397.10
3 SERVICIOS GENERALES	8,998,254.81	11,475,175.15	8,866,673.01	8,441,082.24	8,441,082.24	3,034,092.91	3,034,092.91
4 TRANSFERENCIAS, ASIGNACIONES, SUBSIDIOS Y OTRAS AYUDAS	8,151,981.00	8,378,967.40	8,378,967.40	8,378,967.40	8,378,967.40	0.00	0.00
5 BIENES MUEBLES, INMUEBLES E INTANGIBLES	0.00	345,059.62	0.00	0.00	0.00	345,059.62	345,059.62
6 INVERSIÓN PÚBLICA	9,095,908.77	11,384,779.51	10,444,780.75	9,252,075.60	9,252,075.60	2,132,703.91	2,132,703.91
111 SECRETARÍA DE BIENESTAR, TEQUIO E INCLUSIÓN	68,591,419.13	111,009,274.01	109,436,583.83	106,162,482.31	106,162,482.31	4,846,791.70	4,846,791.70
1 SERVICIOS PERSONALES	54,018,715.00	54,870,080.42	54,867,505.34	54,867,505.34	54,867,505.34	2,575.08	2,575.08
2 MATERIALES Y SUMINISTROS	3,679,640.44	6,173,203.03	4,945,435.31	2,755,299.38	2,755,299.38	3,417,903.65	3,417,903.65
3 SERVICIOS GENERALES	7,324,949.19	9,451,460.56	9,180,109.43	8,868,341.88	8,868,341.88	583,118.68	583,118.68
4 TRANSFERENCIAS, ASIGNACIONES, SUBSIDIOS Y OTRAS AYUDAS	3,568,114.50	39,580,860.00	39,580,860.00	39,580,860.00	39,580,860.00	0.00	0.00
5 BIENES MUEBLES, INMUEBLES E INTANGIBLES	0.00	933,670.00	862,673.75	90,475.71	90,475.71	843,194.29	843,194.29
112 SECRETARÍA DE INTERCULTURALIDAD, PUEBLOS Y COMUNIDADES INDÍGENAS Y AFROMEXICANAS	21,680,740.45	24,964,115.46	38,470,573.12	24,185,126.63	24,185,126.63	778,988.83	778,988.83

SEGUNDO INFORME TRIMESTRAL 2024
ESTADO ANALITICO DEL EJERCICIO DEL PRESUPUESTO DE EGRESOS
RESUMEN POR GRAN FUENTE-U.R.-CAPITULO (AEA-ESTATAL)
DEL 1° DE ENERO AL 30 DE JUNIO



Concepto	Aprobado periodo	Modificado periodo	Comprometido periodo	Devengado periodo	Ejercido periodo	Por Devengar	Por ejercer
A ESTATAL	11,463,242,222.85	11,929,266,786.07	10,898,190,424.52	10,643,554,861.95	10,641,331,452.22	1,285,711,924.12	1,287,935,333.85
112 SECRETARÍA DE INTERCULTURALIDAD, PUEBLOS Y COMUNIDADES INDÍGENAS Y AFROMEXICANAS	21,680,740.45	24,964,115.46	38,470,573.12	24,185,126.63	24,185,126.63	778,988.83	778,988.83
1 SERVICIOS PERSONALES	17,476,932.80	20,049,415.04	20,049,415.04	20,049,415.04	20,049,415.04	0.00	0.00
2 MATERIALES Y SUMINISTROS	1,188,108.24	1,731,763.83	4,512,366.47	1,684,641.63	1,684,641.63	47,122.20	47,122.20
3 SERVICIOS GENERALES	1,616,095.41	1,458,550.24	11,086,526.86	1,026,683.61	1,026,683.61	431,866.63	431,866.63
4 TRANSFERENCIAS, ASIGNACIONES, SUBSIDIOS Y OTRAS AYUDAS	1,399,604.00	1,724,386.35	2,822,264.75	1,424,386.35	1,424,386.35	300,000.00	300,000.00
113 SECRETARÍA DE FOMENTO AGROALIMENTARIO Y DESARROLLO RURAL	193,861,913.09	618,685,086.47	208,149,316.01	208,064,723.86	208,064,723.86	410,620,362.61	410,620,362.61
1 SERVICIOS PERSONALES	172,996,466.25	182,812,016.97	182,805,049.97	182,805,049.97	182,805,049.97	6,967.00	6,967.00
2 MATERIALES Y SUMINISTROS	270,439.36	213,812,573.30	776,468.47	776,468.47	776,468.47	213,036,104.83	213,036,104.83
3 SERVICIOS GENERALES	5,456,083.48	14,430,079.36	4,374,080.72	4,289,488.57	4,289,488.57	10,140,590.79	10,140,590.79
4 TRANSFERENCIAS, ASIGNACIONES, SUBSIDIOS Y OTRAS AYUDAS	15,138,924.00	15,431,716.85	15,431,716.85	15,431,716.85	15,431,716.85	0.00	0.00
5 BIENES MUEBLES, INMUEBLES E INTANGIBLES	0.00	627,000.00	0.00	0.00	0.00	627,000.00	627,000.00
6 INVERSIÓN PÚBLICA	0.00	191,571,699.99	4,762,000.00	4,762,000.00	4,762,000.00	186,809,699.99	186,809,699.99
114 SECRETARÍA DE FINANZAS	434,157,594.64	517,533,105.70	487,963,493.58	487,944,567.08	487,944,567.08	29,588,538.62	29,588,538.62
1 SERVICIOS PERSONALES	376,987,238.10	391,317,956.25	391,175,117.00	391,175,117.00	391,175,117.00	142,839.25	142,839.25
2 MATERIALES Y SUMINISTROS	13,017,747.08	46,302,859.15	30,575,365.53	30,573,278.03	30,573,278.03	15,729,581.12	15,729,581.12
3 SERVICIOS GENERALES	18,915,952.46	49,137,677.02	40,108,759.24	40,091,920.24	40,091,920.24	9,045,756.78	9,045,756.78
4 TRANSFERENCIAS, ASIGNACIONES, SUBSIDIOS Y OTRAS AYUDAS	25,236,657.00	25,733,155.63	25,733,155.63	25,733,155.63	25,733,155.63	0.00	0.00
5 BIENES MUEBLES, INMUEBLES E INTANGIBLES	0.00	5,041,457.65	371,096.18	371,096.18	371,096.18	4,670,361.47	4,670,361.47
115 INVERSIÓN, PREVISIÓN Y PARIPASSU	226,578.34	3,536,050.02	0.00	0.00	0.00	3,536,050.02	3,536,050.02
4 TRANSFERENCIAS, ASIGNACIONES, SUBSIDIOS Y OTRAS AYUDAS	226,578.34	291,069.97	0.00	0.00	0.00	291,069.97	291,069.97
6 INVERSIÓN PÚBLICA	0.00	3,244,980.05	0.00	0.00	0.00	3,244,980.05	3,244,980.05
116 SECRETARÍA DE FINANZAS-NORMATIVA	137,851,079.79	241,790,741.28	154,979,484.54	154,979,484.54	154,979,484.54	86,811,256.74	86,811,256.74
3 SERVICIOS GENERALES	30,682,505.56	117,040,816.57	100,476,917.39	100,476,917.39	100,476,917.39	16,563,899.18	16,563,899.18
4 TRANSFERENCIAS, ASIGNACIONES, SUBSIDIOS Y OTRAS AYUDAS	38,025,817.19	38,165,369.52	1,094,138.82	1,094,138.82	1,094,138.82	37,071,230.70	37,071,230.70
9 DEUDA PÚBLICA	69,142,757.04	86,584,555.19	53,408,428.33	53,408,428.33	53,408,428.33	33,176,126.86	33,176,126.86
117 SECRETARÍA DE ADMINISTRACIÓN	685,142,525.32	810,469,394.66	763,816,045.76	763,812,809.96	763,799,879.97	46,656,584.70	46,669,514.69
1 SERVICIOS PERSONALES	521,353,480.70	580,579,066.60	575,234,484.05	575,234,484.05	575,234,484.05	5,344,582.55	5,344,582.55
2 MATERIALES Y SUMINISTROS	11,934,391.20	16,706,187.32	14,699,087.02	14,696,442.22	14,683,512.23	2,009,745.10	2,022,675.09
3 SERVICIOS GENERALES	119,164,846.22	140,452,966.70	101,304,881.10	101,304,290.10	101,304,290.10	39,148,676.60	39,148,676.60
4 TRANSFERENCIAS, ASIGNACIONES, SUBSIDIOS Y OTRAS AYUDAS	32,689,807.20	36,971,811.80	36,971,811.80	36,971,811.80	36,971,811.80	0.00	0.00
5 BIENES MUEBLES, INMUEBLES E INTANGIBLES	0.00	35,759,362.24	35,605,781.79	35,605,781.79	35,605,781.79	153,580.45	153,580.45
118 SECRETARÍA DE ADMINISTRACIÓN-DIRECCIÓN DE RECURSOS HUMANOS	721,203,241.90	368,028,786.80	278,161,552.80	278,161,552.80	278,161,552.80	89,867,234.00	89,867,234.00
1 SERVICIOS PERSONALES	537,380,971.40	128,651,394.20	128,651,394.20	128,651,394.20	128,651,394.20	0.00	0.00
3 SERVICIOS GENERALES	57,024,570.00	112,602,227.67	22,734,993.67	22,734,993.67	22,734,993.67	89,867,234.00	89,867,234.00
4 TRANSFERENCIAS, ASIGNACIONES, SUBSIDIOS Y OTRAS AYUDAS	126,797,700.50	126,775,164.93	126,775,164.93	126,775,164.93	126,775,164.93	0.00	0.00
119 SECRETARÍA DE HONESTIDAD, TRANSPARENCIA Y FUNCIÓN PÚBLICA	99,970,184.88	105,405,180.41	105,290,180.35	105,290,180.35	105,290,180.35	115,000.06	115,000.06
1 SERVICIOS PERSONALES	77,046,946.00	82,141,200.23	82,141,200.23	82,141,200.23	82,141,200.23	0.00	0.00
2 MATERIALES Y SUMINISTROS	617,865.48	1,273,609.03	1,263,960.35	1,263,960.35	1,263,960.35	9,648.68	9,648.68
3 SERVICIOS GENERALES	16,930,273.40	16,348,518.55	16,243,167.17	16,243,167.17	16,243,167.17	105,351.38	105,351.38
4 TRANSFERENCIAS, ASIGNACIONES, SUBSIDIOS Y OTRAS AYUDAS	5,375,100.00	5,633,152.60	5,633,152.60	5,633,152.60	5,633,152.60	0.00	0.00
5 BIENES MUEBLES, INMUEBLES E INTANGIBLES	0.00	8,700.00	8,700.00	8,700.00	8,700.00	0.00	0.00
120 JEFATURA DE GABINETE (EXTINTO DECRETO NUM. 1720)	26,456,372.20	4,565,441.68	4,565,441.68	4,565,441.68	4,565,441.68	0.00	0.00
1 SERVICIOS PERSONALES	20,362,599.90	3,300,307.50	3,300,307.50	3,300,307.50	3,300,307.50	0.00	0.00
2 MATERIALES Y SUMINISTROS	379,908.62	27,434.43	27,434.43	27,434.43	27,434.43	0.00	0.00
3 SERVICIOS GENERALES	4,296,084.68	1,005,955.30	1,005,955.30	1,005,955.30	1,005,955.30	0.00	0.00

SEGUNDO INFORME TRIMESTRAL 2024
ESTADO ANALITICO DEL EJERCICIO DEL PRESUPUESTO DE EGRESOS
RESUMEN POR GRAN FUENTE-U.R.-CAPITULO (AEA-ESTATAL)
DEL 1° DE ENERO AL 30 DE JUNIO



Concepto	Aprobado periodo	Modificado periodo	Comprometido periodo	Devengado periodo	Ejercido periodo	Por Devengar	Por ejercer
A ESTATAL	11,463,242,222.85	11,929,266,786.07	10,898,190,424.52	10,643,554,861.95	10,641,331,452.22	1,285,711,924.12	1,287,935,333.85
120 JEFATURA DE GABINETE (EXTINTO DECRETO NUM. 1720)	26,456,372.20	4,565,441.68	4,565,441.68	4,565,441.68	4,565,441.68	0.00	0.00
4 TRANSFERENCIAS, ASIGNACIONES, SUBSIDIOS Y OTRAS AYUDAS	1,417,779.00	231,744.45	231,744.45	231,744.45	231,744.45	0.00	0.00
121 CONSEJERÍA JURÍDICA Y ASISTENCIA LEGAL DEL ESTADO	304,035,366.75	315,289,301.85	312,754,698.29	312,693,419.52	312,693,419.52	2,595,882.33	2,595,882.33
1 SERVICIOS PERSONALES	265,729,908.80	279,521,584.62	279,521,584.62	279,521,584.62	279,521,584.62	0.00	0.00
2 MATERIALES Y SUMINISTROS	3,391,363.51	1,838,184.43	1,777,733.82	1,777,733.82	1,777,733.82	60,450.61	60,450.61
3 SERVICIOS GENERALES	12,403,360.44	10,606,717.40	8,347,815.78	8,286,537.01	8,286,537.01	2,320,180.39	2,320,180.39
4 TRANSFERENCIAS, ASIGNACIONES, SUBSIDIOS Y OTRAS AYUDAS	22,510,734.00	22,957,815.40	22,957,815.40	22,957,815.40	22,957,815.40	0.00	0.00
5 BIENES MUEBLES, INMUEBLES E INTANGIBLES	0.00	365,000.00	149,748.67	149,748.67	149,748.67	215,251.33	215,251.33
122 COORDINACIÓN GENERAL DE EDUCACIÓN MEDIA SUPERIOR Y SUPERIOR, CIENCIA Y TECNOLOGÍA	75,577,166.66	18,628,551.05	18,628,551.05	18,628,551.05	18,628,551.05	0.00	0.00
1 SERVICIOS PERSONALES	19,095,182.80	3,616,776.44	3,616,776.44	3,616,776.44	3,616,776.44	0.00	0.00
2 MATERIALES Y SUMINISTROS	573,971.78	20,646.22	20,646.22	20,646.22	20,646.22	0.00	0.00
3 SERVICIOS GENERALES	54,709,125.08	14,750,480.69	14,750,480.69	14,750,480.69	14,750,480.69	0.00	0.00
4 TRANSFERENCIAS, ASIGNACIONES, SUBSIDIOS Y OTRAS AYUDAS	1,198,887.00	240,647.70	240,647.70	240,647.70	240,647.70	0.00	0.00
5 BIENES MUEBLES, INMUEBLES E INTANGIBLES	0.00	0.00	0.00	0.00	0.00	0.00	0.00
124 COORDINACIÓN DE COMUNICACIÓN SOCIAL	164,829,086.90	158,858,373.30	158,862,161.18	158,849,094.68	158,849,094.68	9,278.62	9,278.62
1 SERVICIOS PERSONALES	24,987,343.65	27,915,845.80	27,915,845.80	27,915,845.80	27,915,845.80	0.00	0.00
2 MATERIALES Y SUMINISTROS	526,424.64	846,151.94	846,064.22	846,064.22	846,064.22	87.72	87.72
3 SERVICIOS GENERALES	137,395,768.61	127,957,078.41	127,960,954.01	127,947,887.51	127,947,887.51	9,190.90	9,190.90
4 TRANSFERENCIAS, ASIGNACIONES, SUBSIDIOS Y OTRAS AYUDAS	1,919,550.00	2,139,297.15	2,139,297.15	2,139,297.15	2,139,297.15	0.00	0.00
6 INVERSIÓN PÚBLICA	0.00	0.00	0.00	0.00	0.00	0.00	0.00
125 COORDINACIÓN PARA LA ATENCIÓN DE LOS DERECHOS HUMANOS	5,033,904.37	6,855,162.93	6,854,948.36	6,854,002.51	6,847,701.49	1,160.42	7,461.44
1 SERVICIOS PERSONALES	3,137,419.20	5,474,588.79	5,474,588.79	5,474,588.79	5,474,588.79	0.00	0.00
2 MATERIALES Y SUMINISTROS	19,784.80	140,612.04	140,385.42	140,385.42	139,716.40	226.62	895.64
3 SERVICIOS GENERALES	719,245.37	816,790.64	816,803.69	815,857.84	810,225.84	932.80	6,564.80
4 TRANSFERENCIAS, ASIGNACIONES, SUBSIDIOS Y OTRAS AYUDAS	1,157,455.00	401,163.82	401,163.82	401,163.82	401,163.82	0.00	0.00
5 BIENES MUEBLES, INMUEBLES E INTANGIBLES	0.00	22,007.64	22,006.64	22,006.64	22,006.64	1.00	1.00
126 INSTITUTO DE PLANEACIÓN PARA EL BIENESTAR	87,257,817.27	91,513,572.54	90,948,979.28	90,935,279.28	90,935,279.28	578,293.26	578,293.26
1 SERVICIOS PERSONALES	76,575,115.50	80,796,440.44	80,796,440.44	80,796,440.44	80,796,440.44	0.00	0.00
2 MATERIALES Y SUMINISTROS	479,008.59	916,913.14	916,774.13	916,774.13	916,774.13	139.01	139.01
3 SERVICIOS GENERALES	4,263,162.18	3,682,932.01	3,118,477.76	3,104,777.76	3,104,777.76	578,154.25	578,154.25
4 TRANSFERENCIAS, ASIGNACIONES, SUBSIDIOS Y OTRAS AYUDAS	5,940,531.00	6,117,286.95	6,117,286.95	6,117,286.95	6,117,286.95	0.00	0.00
127 SECRETARIADO EJECUTIVO DEL SISTEMA ESTATAL DE SEGURIDAD PÚBLICA	32,419,952.37	32,478,928.13	17,925,225.27	17,925,225.27	17,925,225.27	14,553,702.86	14,553,702.86
1 SERVICIOS PERSONALES	15,120,385.00	14,672,542.16	14,672,542.16	14,672,542.16	14,672,542.16	0.00	0.00
2 MATERIALES Y SUMINISTROS	210,506.62	210,498.93	210,497.76	210,497.76	210,497.76	1.17	1.17
3 SERVICIOS GENERALES	16,149,796.75	16,732,563.09	2,178,861.40	2,178,861.40	2,178,861.40	14,553,701.69	14,553,701.69
4 TRANSFERENCIAS, ASIGNACIONES, SUBSIDIOS Y OTRAS AYUDAS	939,264.00	863,323.95	863,323.95	863,323.95	863,323.95	0.00	0.00
5 BIENES MUEBLES, INMUEBLES E INTANGIBLES	0.00	0.00	0.00	0.00	0.00	0.00	0.00
128 SECRETARÍA DE DESARROLLO ECONÓMICO	125,376,547.97	184,648,875.95	182,938,531.57	182,491,293.04	182,491,293.04	2,157,582.91	2,157,582.91
1 SERVICIOS PERSONALES	110,734,180.60	117,488,587.46	117,408,823.16	117,408,823.16	117,408,823.16	79,764.30	79,764.30
2 MATERIALES Y SUMINISTROS	701,840.87	1,447,005.95	1,478,854.08	1,380,203.96	1,380,203.96	66,801.99	66,801.99
3 SERVICIOS GENERALES	5,225,451.50	6,653,709.79	4,991,281.58	4,642,693.17	4,642,693.17	2,011,016.62	2,011,016.62
4 TRANSFERENCIAS, ASIGNACIONES, SUBSIDIOS Y OTRAS AYUDAS	8,715,075.00	9,055,615.60	9,055,615.60	9,055,615.60	9,055,615.60	0.00	0.00
5 BIENES MUEBLES, INMUEBLES E INTANGIBLES	0.00	3,957.15	3,957.15	3,957.15	3,957.15	0.00	0.00
6 INVERSIÓN PÚBLICA	0.00	50,000,000.00	50,000,000.00	50,000,000.00	50,000,000.00	0.00	0.00
129 SECRETARÍA DE TURISMO	73,909,530.73	111,521,085.63	74,535,075.88	74,535,075.88	74,535,075.88	36,986,009.75	36,986,009.75
1 SERVICIOS PERSONALES	60,418,398.50	65,160,210.14	65,160,210.14	65,160,210.14	65,160,210.14	0.00	0.00

SEGUNDO INFORME TRIMESTRAL 2024
ESTADO ANALITICO DEL EJERCICIO DEL PRESUPUESTO DE EGRESOS
RESUMEN POR GRAN FUENTE-U.R.-CAPITULO (AEA-ESTATAL)
DEL 1º DE ENERO AL 30 DE JUNIO



Concepto	Aprobado periodo	Modificado periodo	Comprometido periodo	Devengado periodo	Ejercido periodo	Por Devengar	Por ejercer
A ESTATAL	11,463,242,222.85	11,929,266,786.07	10,898,190,424.52	10,643,554,861.95	10,641,331,452.22	1,285,711,924.12	1,287,935,333.85
129 SECRETARÍA DE TURISMO	73,909,530.73	111,521,085.63	74,535,075.88	74,535,075.88	74,535,075.88	36,986,009.75	36,986,009.75
2 MATERIALES Y SUMINISTROS	272,823.03	2,405,136.03	904,492.57	904,492.57	904,492.57	1,500,643.46	1,500,643.46
3 SERVICIOS GENERALES	8,182,911.20	38,109,690.40	3,205,720.42	3,205,720.42	3,205,720.42	34,903,969.98	34,903,969.98
4 TRANSFERENCIAS, ASIGNACIONES, SUBSIDIOS Y OTRAS AYUDAS	5,035,398.00	5,264,652.75	5,264,652.75	5,264,652.75	5,264,652.75	0.00	0.00
5 BIENES MUEBLES, INMUEBLES E INTANGIBLES	0.00	581,396.31	0.00	0.00	0.00	581,396.31	581,396.31
130 SECRETARÍA DE LAS MUJERES	24,117,425.87	30,460,312.63	36,095,309.18	22,779,287.25	22,779,287.25	7,681,025.38	7,681,025.38
1 SERVICIOS PERSONALES	10,466,793.40	12,656,300.75	12,656,300.75	12,656,300.75	12,656,300.75	0.00	0.00
2 MATERIALES Y SUMINISTROS	574,250.42	1,252,821.35	1,860,704.58	1,092,813.74	1,092,813.74	160,007.61	160,007.61
3 SERVICIOS GENERALES	7,507,810.05	10,784,442.68	15,811,556.00	8,263,424.91	8,263,424.91	2,521,017.77	2,521,017.77
4 TRANSFERENCIAS, ASIGNACIONES, SUBSIDIOS Y OTRAS AYUDAS	568,572.00	766,747.85	766,747.85	766,747.85	766,747.85	0.00	0.00
6 INVERSIÓN PÚBLICA	5,000,000.00	5,000,000.00	5,000,000.00	0.00	0.00	5,000,000.00	5,000,000.00
131 SECRETARÍA DE MEDIO AMBIENTE, BIODIVERSIDAD, ENERGÍAS Y SOSTENIBILIDAD	26,507,735.41	30,117,405.90	30,365,616.14	29,994,034.91	29,994,034.91	123,370.99	123,370.99
1 SERVICIOS PERSONALES	20,653,477.00	23,469,546.55	23,469,546.55	23,469,546.55	23,469,546.55	0.00	0.00
2 MATERIALES Y SUMINISTROS	528,235.52	1,427,579.30	1,683,934.60	1,427,354.83	1,427,354.83	224.47	224.47
3 SERVICIOS GENERALES	3,938,501.89	3,520,289.15	3,512,144.09	3,397,142.63	3,397,142.63	123,146.52	123,146.52
4 TRANSFERENCIAS, ASIGNACIONES, SUBSIDIOS Y OTRAS AYUDAS	1,387,521.00	1,619,990.90	1,619,990.90	1,619,990.90	1,619,990.90	0.00	0.00
5 BIENES MUEBLES, INMUEBLES E INTANGIBLES	0.00	80,000.00	80,000.00	80,000.00	80,000.00	0.00	0.00
133 SECRETARÍA DE EDUCACIÓN PÚBLICA	9,775,251.42	13,380,072.08	13,357,681.06	13,357,681.06	13,357,681.06	22,391.02	22,391.02
1 SERVICIOS PERSONALES	5,568,611.10	7,264,519.08	7,264,519.08	7,264,519.08	7,264,519.08	0.00	0.00
2 MATERIALES Y SUMINISTROS	323,937.39	821,071.46	820,894.11	820,894.11	820,894.11	177.35	177.35
3 SERVICIOS GENERALES	3,628,563.93	4,936,322.49	4,914,108.82	4,914,108.82	4,914,108.82	22,213.67	22,213.67
4 TRANSFERENCIAS, ASIGNACIONES, SUBSIDIOS Y OTRAS AYUDAS	254,139.00	358,159.05	358,159.05	358,159.05	358,159.05	0.00	0.00
5 BIENES MUEBLES, INMUEBLES E INTANGIBLES	0.00	0.00	0.00	0.00	0.00	0.00	0.00
201 CONGRESO DEL ESTADO	332,367,201.96	315,416,347.35	315,416,347.35	315,416,347.35	315,416,347.35	0.00	0.00
4 TRANSFERENCIAS, ASIGNACIONES, SUBSIDIOS Y OTRAS AYUDAS	332,367,201.96	315,270,071.64	315,270,071.64	315,270,071.64	315,270,071.64	0.00	0.00
5 BIENES MUEBLES, INMUEBLES E INTANGIBLES	0.00	146,275.71	146,275.71	146,275.71	146,275.71	0.00	0.00
202 AUDITORÍA SUPERIOR DE FISCALIZACIÓN DEL ESTADO DE OAXACA	59,101,659.59	57,146,653.44	57,146,653.44	57,146,653.44	57,146,653.44	0.00	0.00
4 TRANSFERENCIAS, ASIGNACIONES, SUBSIDIOS Y OTRAS AYUDAS	59,101,659.59	56,991,439.96	56,991,439.96	56,991,439.96	56,991,439.96	0.00	0.00
5 BIENES MUEBLES, INMUEBLES E INTANGIBLES	0.00	155,213.48	155,213.48	155,213.48	155,213.48	0.00	0.00
301 TRIBUNAL SUPERIOR DE JUSTICIA	122,567,338.41	115,616,725.42	111,420,400.01	111,420,400.01	111,420,400.01	4,196,325.41	4,196,325.41
4 TRANSFERENCIAS, ASIGNACIONES, SUBSIDIOS Y OTRAS AYUDAS	122,567,338.41	115,556,868.70	111,362,189.41	111,362,189.41	111,362,189.41	4,194,679.29	4,194,679.29
5 BIENES MUEBLES, INMUEBLES E INTANGIBLES	0.00	59,856.72	58,210.60	58,210.60	58,210.60	1,646.12	1,646.12
302 CONSEJO DE LA JUDICATURA	455,745,045.09	529,569,368.39	511,832,023.02	511,832,023.02	511,832,023.02	17,737,345.37	17,737,345.37
4 TRANSFERENCIAS, ASIGNACIONES, SUBSIDIOS Y OTRAS AYUDAS	455,745,045.09	527,437,068.87	511,458,030.31	511,458,030.31	511,458,030.31	15,979,038.56	15,979,038.56
5 BIENES MUEBLES, INMUEBLES E INTANGIBLES	0.00	2,132,299.52	373,992.71	373,992.71	373,992.71	1,758,306.81	1,758,306.81
401 DEFENSORÍA DE LOS DERECHOS HUMANOS DEL PUEBLO DE OAXACA	24,952,897.12	26,975,163.41	26,860,254.88	26,860,254.88	26,860,254.88	114,908.53	114,908.53
4 TRANSFERENCIAS, ASIGNACIONES, SUBSIDIOS Y OTRAS AYUDAS	23,764,001.12	24,516,261.75	24,401,353.22	24,401,353.22	24,401,353.22	114,908.53	114,908.53
5 BIENES MUEBLES, INMUEBLES E INTANGIBLES	1,188,896.00	361,249.57	361,249.57	361,249.57	361,249.57	0.00	0.00
6 INVERSIÓN PÚBLICA	0.00	2,097,652.09	2,097,652.09	2,097,652.09	2,097,652.09	0.00	0.00
402 INSTITUTO ESTATAL ELECTORAL Y DE PARTICIPACIÓN CIUDADANA DE OAXACA	278,167,724.85	483,533,938.60	451,289,041.74	451,289,041.74	451,283,044.74	32,244,896.86	32,250,893.86
4 TRANSFERENCIAS, ASIGNACIONES, SUBSIDIOS Y OTRAS AYUDAS	278,167,724.85	482,391,057.60	451,109,386.55	451,109,386.55	451,103,389.55	31,281,671.05	31,287,668.05
5 BIENES MUEBLES, INMUEBLES E INTANGIBLES	0.00	1,142,881.00	179,655.19	179,655.19	179,655.19	963,225.81	963,225.81
403 UNIVERSIDAD AUTÓNOMA "BENITO JUÁREZ" DE OAXACA	91,037,103.60	113,992,188.33	113,999,188.33	113,999,188.33	113,999,188.33	0.00	0.00

SEGUNDO INFORME TRIMESTRAL 2024
ESTADO ANALITICO DEL EJERCICIO DEL PRESUPUESTO DE EGRESOS
RESUMEN POR GRAN FUENTE-U.R.-CAPITULO (AEA-ESTATAL)
DEL 1º DE ENERO AL 30 DE JUNIO



Concepto	Aprobado periodo	Modificado periodo	Comprometido periodo	Devengado periodo	Ejercido periodo	Por Devengar	Por ejercer
A ESTATAL	11,463,242,222.85	11,929,266,786.07	10,898,190,424.52	10,643,554,861.95	10,641,331,452.22	1,285,711,924.12	1,287,935,333.85
403 UNIVERSIDAD AUTÓNOMA "BENITO JUÁREZ" DE OAXACA	91,037,103.60	113,999,188.33	113,999,188.33	113,999,188.33	113,999,188.33	0.00	0.00
4 TRANSFERENCIAS, ASIGNACIONES, SUBSIDIOS Y OTRAS AYUDAS	91,037,103.60	113,999,188.33	113,999,188.33	113,999,188.33	113,999,188.33	0.00	0.00
404 COMISIÓN ESTATAL DE ARBITRAJE MÉDICO DE OAXACA	5,939,318.89	5,856,704.87	5,856,704.87	5,856,704.87	5,856,704.87	0.00	0.00
4 TRANSFERENCIAS, ASIGNACIONES, SUBSIDIOS Y OTRAS AYUDAS	5,939,318.89	5,839,606.37	5,839,606.37	5,839,606.37	5,839,606.37	0.00	0.00
5 BIENES MUEBLES, INMUEBLES E INTANGIBLES	0.00	17,098.50	17,098.50	17,098.50	17,098.50	0.00	0.00
405 ÓRGANO GARANTE DE ACCESO A LA INFORMACIÓN PÚBLICA, TRANSPARENCIA, PROTECCIÓN DE DATOS PERSONALES Y BUEN GOBIERNO DEL ESTADO DE OAXACA.	18,514,915.58	18,325,794.88	17,881,071.46	17,881,071.46	17,881,071.46	444,723.42	444,723.42
4 TRANSFERENCIAS, ASIGNACIONES, SUBSIDIOS Y OTRAS AYUDAS	18,514,915.58	17,514,129.88	17,069,406.46	17,069,406.46	17,069,406.46	444,723.42	444,723.42
5 BIENES MUEBLES, INMUEBLES E INTANGIBLES	0.00	811,665.00	811,665.00	811,665.00	811,665.00	0.00	0.00
406 FISCALÍA GENERAL DEL ESTADO DE OAXACA	409,509,729.83	442,108,698.09	404,916,328.10	404,916,316.10	404,916,316.10	37,192,381.99	37,192,381.99
4 TRANSFERENCIAS, ASIGNACIONES, SUBSIDIOS Y OTRAS AYUDAS	409,509,729.83	442,108,698.09	404,916,328.10	404,916,316.10	404,916,316.10	37,192,381.99	37,192,381.99
407 TRIBUNAL ELECTORAL DEL ESTADO DE OAXACA	38,150,197.66	33,230,911.95	33,230,911.95	33,230,911.95	33,230,911.95	0.00	0.00
4 TRANSFERENCIAS, ASIGNACIONES, SUBSIDIOS Y OTRAS AYUDAS	37,313,499.96	32,927,865.61	32,927,865.61	32,927,865.61	32,927,865.61	0.00	0.00
5 BIENES MUEBLES, INMUEBLES E INTANGIBLES	836,697.70	303,046.34	303,046.34	303,046.34	303,046.34	0.00	0.00
408 TRIBUNAL DE JUSTICIA ADMINISTRATIVA Y COMBATE A LA CORRUPCIÓN DEL ESTADO DE OAXACA	27,956,657.24	28,402,633.09	26,758,947.88	26,758,920.78	26,758,920.78	1,643,712.31	1,643,712.31
4 TRANSFERENCIAS, ASIGNACIONES, SUBSIDIOS Y OTRAS AYUDAS	27,956,657.24	28,357,071.45	26,727,343.24	26,727,316.14	26,727,316.14	1,629,755.31	1,629,755.31
5 BIENES MUEBLES, INMUEBLES E INTANGIBLES	0.00	45,561.64	31,604.64	31,604.64	31,604.64	13,957.00	13,957.00
409 UNIVERSIDAD AUTÓNOMA COMUNAL DE OAXACA	7,412,225.61	0.00	0.00	0.00	0.00	0.00	0.00
4 TRANSFERENCIAS, ASIGNACIONES, SUBSIDIOS Y OTRAS AYUDAS	7,412,225.61	0.00	0.00	0.00	0.00	0.00	0.00
410 FISCALÍA ESPECIALIZADA EN MATERIA DE COMBATE A LA CORRUPCIÓN	13,931,189.59	10,747,198.92	10,630,878.57	10,630,878.57	10,630,878.57	116,320.35	116,320.35
4 TRANSFERENCIAS, ASIGNACIONES, SUBSIDIOS Y OTRAS AYUDAS	13,931,189.59	10,689,793.42	10,573,473.07	10,573,473.07	10,573,473.07	116,320.35	116,320.35
5 BIENES MUEBLES, INMUEBLES E INTANGIBLES	0.00	57,405.50	57,405.50	57,405.50	57,405.50	0.00	0.00
501 CAMINOS BIENESTAR	140,644,348.70	292,919,330.06	298,120,603.73	158,681,181.77	158,681,181.77	134,238,148.29	134,238,148.29
4 TRANSFERENCIAS, ASIGNACIONES, SUBSIDIOS Y OTRAS AYUDAS	140,644,348.70	245,076,399.68	250,063,184.69	150,998,364.91	150,998,364.91	94,078,034.77	94,078,034.77
5 BIENES MUEBLES, INMUEBLES E INTANGIBLES	0.00	186,600.00	0.00	0.00	0.00	186,600.00	186,600.00
6 INVERSIÓN PÚBLICA	0.00	47,656,330.38	48,057,419.04	7,682,816.86	7,682,816.86	39,973,513.52	39,973,513.52
502 CASA DE LA CULTURA OAXAQUEÑA	20,147,806.61	21,313,365.00	21,248,872.60	21,248,872.60	21,248,872.60	64,492.40	64,492.40
4 TRANSFERENCIAS, ASIGNACIONES, SUBSIDIOS Y OTRAS AYUDAS	20,147,806.61	21,313,365.00	21,248,872.60	21,248,872.60	21,248,872.60	64,492.40	64,492.40
504 CENTRO DE LAS ARTES DE SAN AGUSTÍN	3,623,711.19	3,581,664.00	3,581,643.00	3,581,643.00	3,581,643.00	21.00	21.00
4 TRANSFERENCIAS, ASIGNACIONES, SUBSIDIOS Y OTRAS AYUDAS	3,623,711.19	3,581,664.00	3,581,643.00	3,581,643.00	3,581,643.00	21.00	21.00
506 COLEGIO DE BACHILLERES DEL ESTADO DE OAXACA	354,385,199.79	379,504,923.08	379,504,923.08	379,504,923.08	379,504,923.08	0.00	0.00
4 TRANSFERENCIAS, ASIGNACIONES, SUBSIDIOS Y OTRAS AYUDAS	354,385,199.79	379,504,923.08	379,504,923.08	379,504,923.08	379,504,923.08	0.00	0.00
507 COLEGIO DE ESTUDIOS CIENTÍFICOS Y TECNOLÓGICOS DEL ESTADO DE OAXACA	300,010,731.22	306,786,945.07	286,100,958.20	286,097,896.75	286,097,896.75	20,689,048.32	20,689,048.32
4 TRANSFERENCIAS, ASIGNACIONES, SUBSIDIOS Y OTRAS AYUDAS	300,010,731.22	306,786,945.07	286,100,958.20	286,097,896.75	286,097,896.75	20,689,048.32	20,689,048.32
508 COLEGIO SUPERIOR PARA LA EDUCACIÓN INTEGRAL INTERCULTURAL DE OAXACA	47,742,170.91	53,823,787.13	47,748,095.46	47,748,095.46	47,748,095.46	6,075,691.67	6,075,691.67

SEGUNDO INFORME TRIMESTRAL 2024
ESTADO ANALITICO DEL EJERCICIO DEL PRESUPUESTO DE EGRESOS
RESUMEN POR GRAN FUENTE-U.R.-CAPITULO (AEA-ESTATAL)
DEL 1º DE ENERO AL 30 DE JUNIO



Concepto	Aprobado periodo	Modificado periodo	Comprometido periodo	Devengado periodo	Ejercido periodo	Por Devengar	Por ejercer
A ESTATAL	11,463,242,222.85	11,929,266,786.07	10,898,190,424.52	10,643,554,861.95	10,641,331,452.22	1,285,711,924.12	1,287,935,333.85
508 COLEGIO SUPERIOR PARA LA EDUCACIÓN INTEGRAL INTERCULTURAL DE OAXACA	47,742,170.91	53,823,787.13	47,748,095.46	47,748,095.46	47,748,095.46	6,075,691.67	6,075,691.67
4 TRANSFERENCIAS, ASIGNACIONES, SUBSIDIOS Y OTRAS AYUDAS	47,742,170.91	53,823,787.13	47,748,095.46	47,748,095.46	47,748,095.46	6,075,691.67	6,075,691.67
511 VIVIENDA BIENESTAR	57,537,262.94	58,190,767.42	58,844,429.63	57,776,196.93	57,776,196.93	414,570.49	414,570.49
4 TRANSFERENCIAS, ASIGNACIONES, SUBSIDIOS Y OTRAS AYUDAS	57,537,262.94	58,190,767.42	58,844,429.63	57,776,196.93	57,776,196.93	414,570.49	414,570.49
5 BIENES MUEBLES, INMUEBLES E INTANGIBLES	0.00	0.00	0.00	0.00	0.00	0.00	0.00
512 COMISIÓN ESTATAL DEL AGUA PARA EL BIENESTAR	179,871,958.42	172,968,494.74	169,398,321.88	169,396,834.94	168,719,544.97	3,571,659.80	4,248,949.77
4 TRANSFERENCIAS, ASIGNACIONES, SUBSIDIOS Y OTRAS AYUDAS	179,871,958.42	172,968,494.74	169,398,321.88	169,396,834.94	168,719,544.97	3,571,659.80	4,248,949.77
5 BIENES MUEBLES, INMUEBLES E INTANGIBLES	0.00	0.00	0.00	0.00	0.00	0.00	0.00
6 INVERSIÓN PÚBLICA	0.00	0.00	0.00	0.00	0.00	0.00	0.00
513 COMISIÓN ESTATAL FORESTAL	11,940,846.26	63,359,594.84	21,346,717.47	21,326,468.06	21,323,469.46	42,033,126.78	42,036,125.38
4 TRANSFERENCIAS, ASIGNACIONES, SUBSIDIOS Y OTRAS AYUDAS	11,940,846.26	41,945,394.84	13,113,317.47	13,102,268.06	13,099,269.46	28,843,126.78	28,846,125.38
5 BIENES MUEBLES, INMUEBLES E INTANGIBLES	0.00	3,390,000.00	0.00	0.00	0.00	3,390,000.00	3,390,000.00
6 INVERSIÓN PÚBLICA	0.00	18,024,200.00	8,233,400.00	8,224,200.00	8,224,200.00	9,800,000.00	9,800,000.00
514 COMISIÓN ESTATAL PARA LA PLANEACIÓN DE LA EDUCACIÓN SUPERIOR EN EL ESTADO DE OAXACA	861,645.66	223,048.01	223,048.01	223,048.01	223,048.01	0.00	0.00
4 TRANSFERENCIAS, ASIGNACIONES, SUBSIDIOS Y OTRAS AYUDAS	861,645.66	223,048.01	223,048.01	223,048.01	223,048.01	0.00	0.00
515 COMISIÓN ESTATAL PARA LA PLANEACIÓN Y PROGRAMACIÓN DE LA EDUCACIÓN MEDIA SUPERIOR DEL ESTADO DE OAXACA	558,743.08	79,224.05	79,224.05	79,224.05	79,224.05	0.00	0.00
4 TRANSFERENCIAS, ASIGNACIONES, SUBSIDIOS Y OTRAS AYUDAS	558,743.08	79,224.05	79,224.05	79,224.05	79,224.05	0.00	0.00
516 COMISIÓN PARA LA REGULARIZACIÓN DE LA TENENCIA DE LA TIERRA URBANA DEL ESTADO DE OAXACA	3,220,302.61	2,847,347.43	2,670,942.59	2,670,306.70	2,590,093.27	177,040.73	257,254.16
4 TRANSFERENCIAS, ASIGNACIONES, SUBSIDIOS Y OTRAS AYUDAS	3,220,302.61	2,847,347.43	2,670,942.59	2,670,306.70	2,590,093.27	177,040.73	257,254.16
517 CONSEJO ESTATAL PARA LA PREVENCIÓN Y CONTROL DEL SIDA	5,222,744.37	5,340,294.89	6,520,465.81	4,104,922.81	4,104,922.81	1,235,372.08	1,235,372.08
4 TRANSFERENCIAS, ASIGNACIONES, SUBSIDIOS Y OTRAS AYUDAS	5,222,744.37	5,340,294.89	6,520,465.81	4,104,922.81	4,104,922.81	1,235,372.08	1,235,372.08
519 CONSEJO OAXAQUEÑO DE CIENCIA, TECNOLOGÍA E INNOVACIÓN.	2,211,796.15	2,159,928.48	2,132,919.93	2,078,424.01	2,078,424.01	81,504.47	81,504.47
4 TRANSFERENCIAS, ASIGNACIONES, SUBSIDIOS Y OTRAS AYUDAS	2,211,796.15	2,159,928.48	2,132,919.93	2,078,424.01	2,078,424.01	81,504.47	81,504.47
520 COORDINACIÓN ESTATAL DE PROTECCIÓN CIVIL Y GESTIÓN DE RIESGOS	23,359,566.68	21,702,615.42	21,177,592.06	21,119,824.06	20,057,124.06	582,791.36	1,645,491.36
4 TRANSFERENCIAS, ASIGNACIONES, SUBSIDIOS Y OTRAS AYUDAS	23,359,566.68	21,702,615.42	21,177,592.06	21,119,824.06	20,057,124.06	582,791.36	1,645,491.36
521 CORPORACIÓN OAXAQUEÑA DE RADIO Y TELEVISIÓN	35,249,249.66	34,989,547.78	32,838,342.15	32,826,675.10	32,826,675.10	2,162,872.68	2,162,872.68
4 TRANSFERENCIAS, ASIGNACIONES, SUBSIDIOS Y OTRAS AYUDAS	35,030,351.08	34,770,649.20	32,745,923.45	32,734,256.40	32,734,256.40	2,036,392.80	2,036,392.80
5 BIENES MUEBLES, INMUEBLES E INTANGIBLES	218,898.58	218,898.58	92,418.70	92,418.70	92,418.70	126,479.88	126,479.88
522 DIRECCIÓN GENERAL DE POBLACIÓN DE OAXACA (EXTINTO DECRETO NUM. 1719)	2,616,626.82	542,350.20	542,350.20	542,350.20	542,350.20	0.00	0.00
4 TRANSFERENCIAS, ASIGNACIONES, SUBSIDIOS Y OTRAS AYUDAS	2,616,626.82	542,350.20	542,350.20	542,350.20	542,350.20	0.00	0.00
523 HOSPITAL DE LA NIÑEZ OAXAQUEÑA	41,402,698.95	45,142,253.20	45,091,966.68	44,718,116.22	44,718,116.22	424,136.98	424,136.98
4 TRANSFERENCIAS, ASIGNACIONES, SUBSIDIOS Y OTRAS AYUDAS	41,402,698.95	45,133,344.40	45,083,057.88	44,709,207.42	44,709,207.42	424,136.98	424,136.98
5 BIENES MUEBLES, INMUEBLES E INTANGIBLES	0.00	8,908.80	8,908.80	8,908.80	8,908.80	0.00	0.00

SEGUNDO INFORME TRIMESTRAL 2024
ESTADO ANALITICO DEL EJERCICIO DEL PRESUPUESTO DE EGRESOS
RESUMEN POR GRAN FUENTE-U.R.-CAPITULO (AEA-ESTATAL)
DEL 1° DE ENERO AL 30 DE JUNIO



Concepto	Aprobado periodo	Modificado periodo	Comprometido periodo	Devengado periodo	Ejercido periodo	Por Devengar	Por ejercer
A ESTATAL	11,463,242,222.85	11,929,266,786.07	10,898,190,424.52	10,643,554,861.95	10,641,331,452.22	1,285,711,924.12	1,287,935,333.85
524 INSTITUTO DE CAPACITACIÓN Y PRODUCTIVIDAD PARA EL TRABAJO DEL ESTADO DE OAXACA	20,299,473.43	23,300,694.46	19,244,729.27	19,244,729.27	19,244,729.27	4,055,965.19	4,055,965.19
4 TRANSFERENCIAS, ASIGNACIONES, SUBSIDIOS Y OTRAS AYUDAS	20,299,473.43	23,300,694.46	19,244,729.27	19,244,729.27	19,244,729.27	4,055,965.19	4,055,965.19
525 INSTITUTO DE ESTUDIOS DE BACHILLERATO DEL ESTADO DE OAXACA	304,190,696.32	281,933,960.97	251,324,099.95	250,970,679.83	250,970,679.83	30,963,281.14	30,963,281.14
4 TRANSFERENCIAS, ASIGNACIONES, SUBSIDIOS Y OTRAS AYUDAS	304,190,696.32	281,933,960.97	251,324,099.95	250,970,679.83	250,970,679.83	30,963,281.14	30,963,281.14
526 INSTITUTO DE LA JUVENTUD DEL ESTADO DE OAXACA	15,286,411.52	16,763,994.01	15,635,686.94	15,634,886.94	15,634,886.94	1,129,107.07	1,129,107.07
4 TRANSFERENCIAS, ASIGNACIONES, SUBSIDIOS Y OTRAS AYUDAS	15,286,411.52	16,763,994.01	15,635,686.94	15,634,886.94	15,634,886.94	1,129,107.07	1,129,107.07
528 INSTITUTO DEL PATRIMONIO CULTURAL DEL ESTADO DE OAXACA	4,161,532.13	7,023,311.18	7,001,221.30	6,820,404.12	6,820,404.12	202,907.06	202,907.06
4 TRANSFERENCIAS, ASIGNACIONES, SUBSIDIOS Y OTRAS AYUDAS	4,161,532.13	6,947,050.88	6,971,525.30	6,790,708.12	6,790,708.12	156,342.76	156,342.76
5 BIENES MUEBLES, INMUEBLES E INTANGIBLES	0.00	76,260.30	29,696.00	29,696.00	29,696.00	46,564.30	46,564.30
530 INSTITUTO ESTATAL DE EDUCACIÓN PARA ADULTOS	0.00	15,000,000.00	15,000,000.00	15,000,000.00	15,000,000.00	0.00	0.00
4 TRANSFERENCIAS, ASIGNACIONES, SUBSIDIOS Y OTRAS AYUDAS	0.00	15,000,000.00	15,000,000.00	15,000,000.00	15,000,000.00	0.00	0.00
531 INSTITUTO ESTATAL DE EDUCACIÓN PÚBLICA DE OAXACA	75,345,000.00	17,996,205.09	17,996,205.09	17,996,205.09	17,996,205.09	0.00	0.00
4 TRANSFERENCIAS, ASIGNACIONES, SUBSIDIOS Y OTRAS AYUDAS	47,560,000.00	17,748,208.14	17,748,208.14	17,748,208.14	17,748,208.14	0.00	0.00
5 BIENES MUEBLES, INMUEBLES E INTANGIBLES	27,785,000.00	247,996.95	247,996.95	247,996.95	247,996.95	0.00	0.00
532 INSTITUTO OAXAQUEÑO CONSTRUCTOR DE INFRAESTRUCTURA EDUCATIVA	22,880,361.57	24,929,329.62	47,262,229.19	24,804,190.18	24,804,190.18	125,139.44	125,139.44
4 TRANSFERENCIAS, ASIGNACIONES, SUBSIDIOS Y OTRAS AYUDAS	22,880,361.57	24,929,329.62	47,262,229.19	24,804,190.18	24,804,190.18	125,139.44	125,139.44
533 INSTITUTO DE ATENCIÓN INTEGRAL AL MIGRANTE OAXAQUEÑO (EXTINTO DECRETO NUM. 1719)	13,902,016.60	2,980,356.64	2,980,356.64	2,980,356.64	2,980,356.64	0.00	0.00
4 TRANSFERENCIAS, ASIGNACIONES, SUBSIDIOS Y OTRAS AYUDAS	13,902,016.60	2,980,356.64	2,980,356.64	2,980,356.64	2,980,356.64	0.00	0.00
534 INSTITUTO PARA EL FOMENTO Y LA PROTECCIÓN DE LAS ARTESANÍAS (EXTINTO DECRETO NUM. 1719)	8,479,248.20	2,483,987.12	2,483,987.12	2,483,987.12	2,483,987.12	0.00	0.00
4 TRANSFERENCIAS, ASIGNACIONES, SUBSIDIOS Y OTRAS AYUDAS	8,133,623.20	2,460,787.12	2,460,787.12	2,460,787.12	2,460,787.12	0.00	0.00
6 INVERSIÓN PÚBLICA	345,625.00	23,200.00	23,200.00	23,200.00	23,200.00	0.00	0.00
535 INSTITUTO TECNOLÓGICO SUPERIOR DE SAN MIGUEL EL GRANDE	8,463,163.65	8,366,532.57	6,472,479.15	6,459,538.92	6,459,538.92	1,906,993.65	1,906,993.65
4 TRANSFERENCIAS, ASIGNACIONES, SUBSIDIOS Y OTRAS AYUDAS	8,463,163.65	8,366,532.57	6,472,479.15	6,459,538.92	6,459,538.92	1,906,993.65	1,906,993.65
536 INSTITUTO TECNOLÓGICO SUPERIOR DE TEPOSCOLULA	10,571,995.75	10,519,849.32	10,332,561.13	10,332,561.13	10,332,561.13	187,288.19	187,288.19
4 TRANSFERENCIAS, ASIGNACIONES, SUBSIDIOS Y OTRAS AYUDAS	10,571,995.75	10,519,849.32	10,332,561.13	10,332,561.13	10,332,561.13	187,288.19	187,288.19
538 NOVAUNIVERSITAS	24,217,218.05	22,806,430.48	19,530,621.93	19,530,621.93	19,530,621.93	3,275,808.55	3,275,808.55
4 TRANSFERENCIAS, ASIGNACIONES, SUBSIDIOS Y OTRAS AYUDAS	24,217,218.05	22,806,430.48	19,530,621.93	19,530,621.93	19,530,621.93	3,275,808.55	3,275,808.55
539 SISTEMA OPERADOR DE LOS SERVICIOS DE AGUA POTABLE Y ALCANTARILLADO	171,428,097.26	183,865,969.73	185,292,309.44	181,253,176.67	181,253,176.67	2,612,793.06	2,612,793.06
4 TRANSFERENCIAS, ASIGNACIONES, SUBSIDIOS Y OTRAS AYUDAS	168,928,097.26	180,834,632.65	182,260,972.36	178,360,521.59	178,360,521.59	2,474,111.06	2,474,111.06
5 BIENES MUEBLES, INMUEBLES E INTANGIBLES	0.00	3,031,337.08	3,031,337.08	2,892,655.08	2,892,655.08	138,682.00	138,682.00
6 INVERSIÓN PÚBLICA	2,500,000.00	0.00	0.00	0.00	0.00	0.00	0.00
540 SERVICIOS DE SALUD DE OAXACA	792,977,248.00	791,439,792.59	772,211,075.51	772,211,075.51	772,211,075.51	19,228,717.08	19,228,717.08

SEGUNDO INFORME TRIMESTRAL 2024
ESTADO ANALITICO DEL EJERCICIO DEL PRESUPUESTO DE EGRESOS
RESUMEN POR GRAN FUENTE-U.R.-CAPITULO (AEA-ESTATAL)
DEL 1º DE ENERO AL 30 DE JUNIO



FINANZAS
 SECRETARÍA DE FINANZAS

Concepto	Aprobado periodo	Modificado periodo	Comprometido periodo	Devengado periodo	Ejercido periodo	Por Devengar	Por ejercer
A ESTATAL	11,463,242,222.85	11,929,266,786.07	10,898,190,424.52	10,643,554,861.95	10,641,331,452.22	1,285,711,924.12	1,287,935,333.85
540 SERVICIOS DE SALUD DE OAXACA	792,977,248.00	791,439,792.59	772,211,075.51	772,211,075.51	772,211,075.51	19,228,717.08	19,228,717.08
4 TRANSFERENCIAS, ASIGNACIONES, SUBSIDIOS Y OTRAS AYUDAS	792,977,248.00	770,369,363.48	765,549,973.55	765,549,973.55	765,549,973.55	4,819,389.93	4,819,389.93
6 INVERSIÓN PÚBLICA	0.00	21,070,429.11	6,661,101.96	6,661,101.96	6,661,101.96	14,409,327.15	14,409,327.15
541 SISTEMA PARA EL DESARROLLO INTEGRAL DE LA FAMILIA DEL ESTADO DE OAXACA	236,713,584.80	242,785,987.71	247,204,558.62	237,348,961.34	237,348,961.34	5,437,026.37	5,437,026.37
4 TRANSFERENCIAS, ASIGNACIONES, SUBSIDIOS Y OTRAS AYUDAS	236,713,584.80	242,575,673.89	246,994,244.80	237,164,287.24	237,164,287.24	5,411,386.65	5,411,386.65
5 BIENES MUEBLES, INMUEBLES E INTANGIBLES	0.00	210,313.82	210,313.82	184,674.10	184,674.10	25,639.72	25,639.72
542 UNIVERSIDAD DE CHALCATONGO	10,624,640.61	9,934,025.11	9,886,398.14	9,886,398.14	9,886,398.14	47,626.97	47,626.97
4 TRANSFERENCIAS, ASIGNACIONES, SUBSIDIOS Y OTRAS AYUDAS	10,624,640.61	9,934,025.11	9,886,398.14	9,886,398.14	9,886,398.14	47,626.97	47,626.97
543 UNIVERSIDAD DE LA CAÑADA	14,440,694.10	10,841,037.81	10,841,037.81	10,841,037.81	10,841,037.81	0.00	0.00
4 TRANSFERENCIAS, ASIGNACIONES, SUBSIDIOS Y OTRAS AYUDAS	14,440,694.10	10,841,037.81	10,841,037.81	10,841,037.81	10,841,037.81	0.00	0.00
544 UNIVERSIDAD DE LA COSTA	10,798,950.15	10,207,005.92	10,016,341.15	10,016,341.15	10,016,341.15	190,664.77	190,664.77
4 TRANSFERENCIAS, ASIGNACIONES, SUBSIDIOS Y OTRAS AYUDAS	10,798,950.15	10,207,005.92	10,016,341.15	10,016,341.15	10,016,341.15	190,664.77	190,664.77
545 UNIVERSIDAD DE LA SIERRA JUÁREZ	21,307,954.13	16,634,651.06	16,634,651.06	16,634,651.06	16,634,651.06	0.00	0.00
4 TRANSFERENCIAS, ASIGNACIONES, SUBSIDIOS Y OTRAS AYUDAS	21,307,954.13	16,634,651.06	16,634,651.06	16,634,651.06	16,634,651.06	0.00	0.00
546 UNIVERSIDAD DE LA SIERRA SUR	59,900,281.93	33,815,414.83	33,665,414.83	33,665,414.83	33,665,414.83	150,000.00	150,000.00
4 TRANSFERENCIAS, ASIGNACIONES, SUBSIDIOS Y OTRAS AYUDAS	59,900,281.93	33,665,414.83	33,665,414.83	33,665,414.83	33,665,414.83	0.00	0.00
5 BIENES MUEBLES, INMUEBLES E INTANGIBLES	350,000.00	150,000.00	0.00	0.00	0.00	150,000.00	150,000.00
547 UNIVERSIDAD DEL ISTMO	50,790,135.89	31,107,966.36	31,107,966.36	31,107,966.36	31,107,966.36	0.00	0.00
4 TRANSFERENCIAS, ASIGNACIONES, SUBSIDIOS Y OTRAS AYUDAS	50,790,135.89	31,107,966.36	31,107,966.36	31,107,966.36	31,107,966.36	0.00	0.00
548 UNIVERSIDAD DEL MAR	69,182,960.71	65,532,094.86	65,108,807.20	65,108,807.20	65,108,807.20	423,287.66	423,287.66
4 TRANSFERENCIAS, ASIGNACIONES, SUBSIDIOS Y OTRAS AYUDAS	69,182,960.71	65,532,094.86	65,108,807.20	65,108,807.20	65,108,807.20	423,287.66	423,287.66
549 UNIVERSIDAD DEL PAPALOAPAN	67,166,788.39	29,148,315.74	29,148,315.74	29,148,315.74	29,148,315.74	0.00	0.00
4 TRANSFERENCIAS, ASIGNACIONES, SUBSIDIOS Y OTRAS AYUDAS	67,166,788.39	29,148,315.74	29,148,315.74	29,148,315.74	29,148,315.74	0.00	0.00
550 UNIVERSIDAD TECNOLÓGICA DE LA MIXTECA	102,182,682.28	85,164,684.91	84,865,536.33	84,865,536.33	84,865,536.33	299,148.58	299,148.58
4 TRANSFERENCIAS, ASIGNACIONES, SUBSIDIOS Y OTRAS AYUDAS	102,182,682.28	85,164,684.91	84,865,536.33	84,865,536.33	84,865,536.33	299,148.58	299,148.58
551 UNIVERSIDAD TECNOLÓGICA DE LA SIERRA SUR DE OAXACA	7,595,089.90	9,653,780.66	8,385,462.24	8,336,081.83	8,247,082.01	1,317,698.83	1,406,698.65
4 TRANSFERENCIAS, ASIGNACIONES, SUBSIDIOS Y OTRAS AYUDAS	7,595,089.90	9,653,780.66	8,385,462.24	8,336,081.83	8,247,082.01	1,317,698.83	1,406,698.65
552 UNIVERSIDAD TECNOLÓGICA DE LOS VALLES CENTRALES DE OAXACA	24,566,433.95	24,638,707.79	19,740,885.61	19,333,232.66	19,321,741.48	5,305,475.13	5,316,966.31
4 TRANSFERENCIAS, ASIGNACIONES, SUBSIDIOS Y OTRAS AYUDAS	24,566,433.95	24,638,707.79	19,740,885.61	19,333,232.66	19,321,741.48	5,305,475.13	5,316,966.31
554 DEFENSORÍA PÚBLICA DEL ESTADO DE OAXACA	49,027,793.34	53,867,957.07	53,898,558.82	53,850,343.26	53,850,343.26	17,613.81	17,613.81
4 TRANSFERENCIAS, ASIGNACIONES, SUBSIDIOS Y OTRAS AYUDAS	49,027,793.34	53,867,957.07	53,898,558.82	53,850,343.26	53,850,343.26	17,613.81	17,613.81
555 INSTITUTO OXAQUEÑO DEL EMPRENDEDOR Y DE LA COMPETITIVIDAD	6,121,451.09	1,345,880.89	1,345,880.89	1,315,715.06	1,315,715.06	30,165.83	30,165.83
4 TRANSFERENCIAS, ASIGNACIONES, SUBSIDIOS Y OTRAS AYUDAS	6,121,451.09	1,345,880.89	1,345,880.89	1,315,715.06	1,315,715.06	30,165.83	30,165.83
6 INVERSIÓN PÚBLICA	0.00	0.00	0.00	0.00	0.00	0.00	0.00

SEGUNDO INFORME TRIMESTRAL 2024
ESTADO ANALITICO DEL EJERCICIO DEL PRESUPUESTO DE EGRESOS
RESUMEN POR GRAN FUENTE-U.R.-CAPITULO (AEA-ESTATAL)
DEL 1° DE ENERO AL 30 DE JUNIO



Concepto	Aprobado periodo	Modificado periodo	Comprometido periodo	Devengado periodo	Ejercido periodo	Por Devengar	Por ejercer
A ESTATAL	11,463,242,222.85	11,929,266,786.07	10,898,190,424.52	10,643,554,861.95	10,641,331,452.22	1,285,711,924.12	1,287,935,333.85
558 INSTITUTO DE LA FUNCIÓN REGISTRAL DEL ESTADO DE OAXACA	10,286,820.46	11,041,530.31	11,041,499.89	11,041,499.89	10,998,935.54	30.42	42,594.77
4 TRANSFERENCIAS, ASIGNACIONES, SUBSIDIOS Y OTRAS AYUDAS	10,286,820.46	11,041,530.31	11,041,499.89	11,041,499.89	10,998,935.54	30.42	42,594.77
559 SECRETARÍA EJECUTIVA DEL SISTEMA ESTATAL DE COMBATE A LA CORRUPCIÓN	8,684,907.41	9,384,845.14	4,172,637.62	3,623,311.52	3,623,311.52	5,761,533.62	5,761,533.62
4 TRANSFERENCIAS, ASIGNACIONES, SUBSIDIOS Y OTRAS AYUDAS	8,684,907.41	9,051,631.86	4,172,637.62	3,623,311.52	3,623,311.52	5,428,320.34	5,428,320.34
5 BIENES MUEBLES, INMUEBLES E INTANGIBLES	0.00	333,213.28	0.00	0.00	0.00	333,213.28	333,213.28
561 ORGANISMO OPERADOR ENCARGADO DE LA GESTIÓN Y MANEJO INTEGRAL DE LOS RESIDUOS SÓLIDOS URBANOS Y DE MANEJO ESPECIAL DEL ESTADO DE OAXACA	1,248,199.91	1,497,092.26	1,621,994.03	1,453,683.58	1,453,683.58	43,408.68	43,408.68
4 TRANSFERENCIAS, ASIGNACIONES, SUBSIDIOS Y OTRAS AYUDAS	1,248,199.91	1,497,092.26	1,621,994.03	1,453,683.58	1,453,683.58	43,408.68	43,408.68
5 BIENES MUEBLES, INMUEBLES E INTANGIBLES	0.00	0.00	0.00	0.00	0.00	0.00	0.00
562 COORDINACIÓN DE DELEGADOS DE PAZ SOCIAL	13,860,080.67	14,458,230.29	14,647,972.44	14,103,868.44	14,103,868.44	354,361.85	354,361.85
4 TRANSFERENCIAS, ASIGNACIONES, SUBSIDIOS Y OTRAS AYUDAS	13,860,080.67	14,432,779.99	14,622,522.14	14,078,418.14	14,078,418.14	354,361.85	354,361.85
5 BIENES MUEBLES, INMUEBLES E INTANGIBLES	0.00	25,450.30	25,450.30	25,450.30	25,450.30	0.00	0.00
563 TELEBACHILLERATO COMUNITARIO DEL ESTADO DE OAXACA	30,472,086.98	33,555,585.33	30,121,709.89	30,017,955.70	30,017,955.70	3,537,629.63	3,537,629.63
4 TRANSFERENCIAS, ASIGNACIONES, SUBSIDIOS Y OTRAS AYUDAS	30,472,086.98	33,555,585.33	30,121,709.89	30,017,955.70	30,017,955.70	3,537,629.63	3,537,629.63
9 DEUDA PÚBLICA	0.00	0.00	0.00	0.00	0.00	0.00	0.00
565 INSTITUTO DEL DEPORTE	46,986,876.57	48,063,031.93	42,894,768.48	42,731,018.49	42,731,018.49	5,332,013.44	5,332,013.44
4 TRANSFERENCIAS, ASIGNACIONES, SUBSIDIOS Y OTRAS AYUDAS	22,152,246.50	23,623,932.13	23,579,434.25	23,415,684.26	23,415,684.26	208,247.87	208,247.87
6 INVERSIÓN PÚBLICA	24,834,630.07	24,439,099.80	19,315,334.23	19,315,334.23	19,315,334.23	5,123,765.57	5,123,765.57
568 SISTEMA DE TRANSPORTE COLECTIVO METROPOLITANO CITYBUS OAXACA	11,053,280.77	18,377,538.18	12,972,627.03	11,806,513.55	11,630,997.68	6,571,024.63	6,746,540.50
4 TRANSFERENCIAS, ASIGNACIONES, SUBSIDIOS Y OTRAS AYUDAS	11,053,280.77	18,377,538.18	12,972,627.03	11,806,513.55	11,630,997.68	6,571,024.63	6,746,540.50
569 UNIVERSIDAD POLITÉCNICA DE NOCHIXTLÁN ABRAHAM CASTELLANOS	5,230,813.32	8,080,903.21	5,946,181.88	5,946,181.88	5,946,181.88	2,134,721.33	2,134,721.33
4 TRANSFERENCIAS, ASIGNACIONES, SUBSIDIOS Y OTRAS AYUDAS	5,230,813.32	8,080,903.21	5,946,181.88	5,946,181.88	5,946,181.88	2,134,721.33	2,134,721.33
570 UNIVERSIDAD AUTÓNOMA COMUNAL DE OAXACA	0.00	5,916,243.64	4,978,899.69	4,589,366.44	4,533,007.94	1,326,877.20	1,383,235.70
4 TRANSFERENCIAS, ASIGNACIONES, SUBSIDIOS Y OTRAS AYUDAS	0.00	5,916,243.64	4,978,899.69	4,589,366.44	4,533,007.94	1,326,877.20	1,383,235.70
571 COMISIÓN ESTATAL DE BÚSQUEDA DE PERSONAS DESAPARECIDAS PARA EL ESTADO DE OAXACA	3,168,750.84	2,853,352.09	1,522,192.16	1,352,602.26	1,352,602.26	1,500,749.83	1,500,749.83
4 TRANSFERENCIAS, ASIGNACIONES, SUBSIDIOS Y OTRAS AYUDAS	3,168,750.84	2,853,352.09	1,522,192.16	1,352,602.26	1,352,602.26	1,500,749.83	1,500,749.83
5 BIENES MUEBLES, INMUEBLES E INTANGIBLES	0.00	0.00	0.00	0.00	0.00	0.00	0.00
572 DIRECCIÓN GENERAL DEL HANGAR OFICIAL DEL GOBIERNO DEL ESTADO	36,900,885.27	49,208,022.99	49,448,002.31	20,984,059.11	20,984,059.11	28,223,963.88	28,223,963.88
4 TRANSFERENCIAS, ASIGNACIONES, SUBSIDIOS Y OTRAS AYUDAS	36,900,885.27	49,173,242.99	49,413,222.31	20,949,279.11	20,949,279.11	28,223,963.88	28,223,963.88
5 BIENES MUEBLES, INMUEBLES E INTANGIBLES	0.00	34,780.00	34,780.00	34,780.00	34,780.00	0.00	0.00
573 CENTRO DE CONCILIACIÓN LABORAL DEL ESTADO DE OAXACA	6,271,622.70	6,558,830.62	6,428,781.71	6,428,781.71	6,428,731.71	130,048.91	130,098.91
4 TRANSFERENCIAS, ASIGNACIONES, SUBSIDIOS Y OTRAS AYUDAS	6,271,622.70	6,488,830.62	6,408,931.71	6,408,931.71	6,408,881.71	79,898.91	79,948.91
5 BIENES MUEBLES, INMUEBLES E INTANGIBLES	0.00	70,000.00	19,850.00	19,850.00	19,850.00	50,150.00	50,150.00

SEGUNDO INFORME TRIMESTRAL 2024
ESTADO ANALITICO DEL EJERCICIO DEL PRESUPUESTO DE EGRESOS
RESUMEN POR GRAN FUENTE-U.R.-CAPITULO (AEA-ESTATAL)
DEL 1º DE ENERO AL 30 DE JUNIO



Concepto	Aprobado periodo	Modificado periodo	Comprometido periodo	Devengado periodo	Ejercido periodo	Por Devengar	Por ejercer
A ESTATAL	11,463,242,222.85	11,929,266,786.07	10,898,190,424.52	10,643,554,861.95	10,641,331,452.22	1,285,711,924.12	1,287,935,333.85
574 PROCURADURÍA DE PROTECCIÓN AL AMBIENTE DEL ESTADO DE OAXACA	2,294,118.44	2,323,039.67	2,280,107.20	2,252,370.41	2,252,370.41	70,669.26	70,669.26
4 TRANSFERENCIAS, ASIGNACIONES, SUBSIDIOS Y OTRAS AYUDAS	2,294,118.44	2,323,039.67	2,280,107.20	2,252,370.41	2,252,370.41	70,669.26	70,669.26
575 COMISIÓN EJECUTIVA ESTATAL DE ATENCIÓN INTEGRAL A VÍCTIMAS	10,099,588.56	9,634,114.44	10,451,063.57	6,095,409.81	6,095,409.81	3,538,704.63	3,538,704.63
4 TRANSFERENCIAS, ASIGNACIONES, SUBSIDIOS Y OTRAS AYUDAS	6,993,988.56	6,528,514.44	7,345,463.57	5,782,007.81	5,782,007.81	746,506.63	746,506.63
5 BIENES MUEBLES, INMUEBLES E INTANGIBLES	3,105,600.00	3,105,600.00	3,105,600.00	313,402.00	313,402.00	2,792,198.00	2,792,198.00
576 ARCHIVO GENERAL DEL ESTADO DE OAXACA	4,122,325.48	6,661,349.60	6,072,660.83	6,072,660.83	6,072,660.83	588,688.77	588,688.77
4 TRANSFERENCIAS, ASIGNACIONES, SUBSIDIOS Y OTRAS AYUDAS	4,122,325.48	6,661,349.60	6,072,660.83	6,072,660.83	6,072,660.83	588,688.77	588,688.77
5 BIENES MUEBLES, INMUEBLES E INTANGIBLES	0.00	0.00	0.00	0.00	0.00	0.00	0.00
577 COORDINACIÓN ESTATAL DEL CORREDOR INTEROCEÁNICO DEL ISTMO DE TEHUANTEPEC (EXTINTO DECRETO NUM. 1719)	1,736,311.68	361,558.77	361,558.77	361,558.77	361,558.77	0.00	0.00
4 TRANSFERENCIAS, ASIGNACIONES, SUBSIDIOS Y OTRAS AYUDAS	1,736,311.68	361,558.77	361,558.77	361,558.77	361,558.77	0.00	0.00
578 UNIDAD DE INTELIGENCIA PATRIMONIAL Y ECONÓMICA DEL ESTADO DE OAXACA	0.00	1,821,993.01	1,423,664.11	1,339,223.86	1,339,223.86	482,769.15	482,769.15
4 TRANSFERENCIAS, ASIGNACIONES, SUBSIDIOS Y OTRAS AYUDAS	0.00	1,821,993.01	1,423,664.11	1,339,223.86	1,339,223.86	482,769.15	482,769.15
581 INSTITUTO PARA EL DESARROLLO DEL ESTADO DE OAXACA	0.00	0.00	0.00	0.00	0.00	0.00	0.00
4 TRANSFERENCIAS, ASIGNACIONES, SUBSIDIOS Y OTRAS AYUDAS	0.00	0.00	0.00	0.00	0.00	0.00	0.00
582 COORDINACIÓN PARA LA COMERCIALIZACIÓN DE PRODUCTOS OAXAQUEÑOS	0.00	265,938.00	236,896.00	236,896.00	236,896.00	29,042.00	29,042.00
4 TRANSFERENCIAS, ASIGNACIONES, SUBSIDIOS Y OTRAS AYUDAS	0.00	265,938.00	236,896.00	236,896.00	236,896.00	29,042.00	29,042.00
601 FIDEICOMISO PARA EL DESARROLLO LOGÍSTICO DEL ESTADO DE OAXACA	4,594,951.35	4,791,543.08	4,813,900.81	4,726,520.46	4,726,520.46	65,022.62	65,022.62
4 TRANSFERENCIAS, ASIGNACIONES, SUBSIDIOS Y OTRAS AYUDAS	4,594,951.35	4,791,543.08	4,813,900.81	4,726,520.46	4,726,520.46	65,022.62	65,022.62
602 FIDEICOMISO DE FOMENTO PARA EL ESTADO DE OAXACA	2,629,149.44	2,952,001.91	2,893,102.33	2,893,102.33	2,893,102.33	58,899.58	58,899.58
4 TRANSFERENCIAS, ASIGNACIONES, SUBSIDIOS Y OTRAS AYUDAS	2,629,149.44	2,952,001.91	2,893,102.33	2,893,102.33	2,893,102.33	58,899.58	58,899.58
801 OFICINA DE PENSIONES DEL ESTADO DE OAXACA	107,730,249.10	25,088,980.18	24,902,427.67	23,279,786.92	23,279,786.92	1,809,193.26	1,809,193.26
4 TRANSFERENCIAS, ASIGNACIONES, SUBSIDIOS Y OTRAS AYUDAS	107,730,249.10	24,931,899.18	24,902,427.67	23,279,786.92	23,279,786.92	1,652,112.26	1,652,112.26
5 BIENES MUEBLES, INMUEBLES E INTANGIBLES	0.00	157,081.00	0.00	0.00	0.00	157,081.00	157,081.00
901 MUNICIPIOS - PARTICIPACIONES Y APORTACIONES	0.00	0.00	0.00	0.00	0.00	0.00	0.00
8 PARTICIPACIONES Y APORTACIONES	0.00	0.00	0.00	0.00	0.00	0.00	0.00
902 INVERSIÓN CONCERTADA	0.00	0.00	0.00	0.00	0.00	0.00	0.00
4 TRANSFERENCIAS, ASIGNACIONES, SUBSIDIOS Y OTRAS AYUDAS	0.00	0.00	0.00	0.00	0.00	0.00	0.00
TOTAL GENERAL	11,463,242,222.85	11,929,266,786.07	10,898,190,424.52	10,643,554,861.95	10,641,331,452.22	1,285,711,924.12	1,287,935,333.85

SEGUNDO INFORME TRIMESTRAL 2024
ESTADO ANALITICO DEL EJERCICIO DEL PRESUPUESTO DE EGRESOS
RESUMEN POR TIPO DE GASTO-CAPITULO (AEA-ESTATAL)
DEL 1° DE ENERO AL 30 DE JUNIO



Concepto	Aprobado periodo	Modificado periodo	Comprometido periodo	Devengado periodo	Ejercido periodo	Por Comprometer	Por Devengar	Por Ejercer
1 GASTO CORRIENTE	10,901,445,745.64	10,940,649,784.74	10,210,945,459.34	10,006,615,121.86	10,004,391,712.13	729,704,325.40	934,034,662.88	936,258,072.61
1 SERVICIOS PERSONALES	4,327,123,367.38	3,795,111,977.21	3,787,029,209.82	3,787,029,209.82	3,787,029,209.82	8,082,767.39	8,082,767.39	8,082,767.39
2 MATERIALES Y SUMINISTROS	179,266,675.66	473,960,111.45	204,328,375.52	196,442,057.56	196,428,458.55	269,631,735.93	277,518,053.89	277,531,652.90
3 SERVICIOS GENERALES	843,471,664.48	842,005,366.80	613,083,186.12	593,475,612.78	593,469,980.78	228,922,180.68	248,529,754.02	248,535,386.02
4 TRANSFERENCIAS, ASIGNACIONES, SUBSIDIOS Y OTRAS AYUDAS	5,551,584,038.12	5,829,572,329.28	5,606,504,687.88	5,429,668,241.70	5,427,464,062.98	223,067,641.40	399,904,087.58	402,108,266.30
2 GASTO DE CAPITAL	87,261,256.12	481,773,461.28	215,902,281.95	165,597,056.86	165,597,056.86	265,871,179.33	316,176,404.42	316,176,404.42
5 BIENES MUEBLES, INMUEBLES E INTANGIBLES	33,485,092.28	61,607,504.50	46,405,733.07	42,677,015.31	42,677,015.31	15,201,771.43	18,930,489.19	18,930,489.19
6 INVERSIÓN PÚBLICA	53,776,163.84	420,165,956.78	169,496,548.88	122,920,041.55	122,920,041.55	250,669,407.90	297,245,915.23	297,245,915.23
3 AMORTIZACIÓN DE LA DEUDA Y DISMINUCIÓN DE PASIVOS	69,142,757.04	86,584,555.19	53,408,428.33	53,408,428.33	53,408,428.33	33,176,126.86	33,176,126.86	33,176,126.86
9 DEUDA PÚBLICA	69,142,757.04	86,584,555.19	53,408,428.33	53,408,428.33	53,408,428.33	33,176,126.86	33,176,126.86	33,176,126.86
4 PENSIONES Y JUBILACIONES	405,392,464.05	420,258,984.86	417,934,254.90	417,934,254.90	417,934,254.90	2,324,729.96	2,324,729.96	2,324,729.96
4 TRANSFERENCIAS, ASIGNACIONES, SUBSIDIOS Y OTRAS AYUDAS	405,392,464.05	420,258,984.86	417,934,254.90	417,934,254.90	417,934,254.90	2,324,729.96	2,324,729.96	2,324,729.96
5 PARTICIPACIONES	0.00	0.00	0.00	0.00	0.00	0.00	0.00	0.00
8 PARTICIPACIONES Y APORTACIONES	0.00	0.00	0.00	0.00	0.00	0.00	0.00	0.00
TOTAL GENERAL	11,463,242,222.85	11,929,266,786.07	10,898,190,424.52	10,643,554,861.95	10,641,331,452.22	1,031,076,361.55	1,285,711,924.12	1,287,935,333.85



10.7.- FIDEICOMISOS

En cumplimiento al el artículo 10 de la Ley Estatal de Presupuestos y Responsabilidad Hacendaria en su primer párrafo, que a la letra dice: son fideicomisos públicos los que constituye el ejecutivo estatal, por conducto de la secretaría en su carácter de fideicomitente único del gobierno del estado, con el propósito de auxiliar a éste en la competencia del estado para impulsar las áreas prioritarias y estratégicas del desarrollo. Así mismo, son fideicomisos públicos aquéllos que constituyan los poderes legislativo, judicial y los órganos autónomos a los que se asignen recursos del presupuesto de egresos.

En su tercer párrafo dice: los fideicomisos públicos de administración y pago sólo podrán constituirse con la autorización de la secretaría. Quedan exceptuados de esta autorización aquellos fideicomisos que constituyan las entidades no apoyadas presupuestariamente.

No.	NOMBRE FIDEICOMISO	NÚM FIDEICOMISO	TIPO	FECHA DE CREACION Y/O CELEBRACION DEL CONTRATO	OBJETO	DEPENDENCIA O ENTIDAD RESPONSBLE	FIDUCIARIO
001	FIDEICOMISO "ALIANZA PARA EL CAMPO DE OAXACA" (FAPCO)	6259	INVERSIÓN Y ADMINISTRACIÓN	19/09/2003	APOYO A PROGRAMAS DE DESARROLLO AGROPECUARIO Y RURAL	TITULAR DE LA SECRETARÍA DE FOMENTO AGROALIMENTARIO Y DESARROLLO RURAL	BANCO MERCANTIL DEL NORTE S.A.
	FIDEICOMITENTE	FIDEICOMISARIO	MONTO INICIAL	FECHA DE ÚLTIMA ACTUALIZACIÓN	SALDO	OBSERVACIONES	
	SECRETARÍA DE FINANZAS	1.- EL PODER EJECUTIVO DEL GOBIERNO LIBRE Y SOBERANO DE OAXACA. 2.- LAS PERSONAS FÍSICAS O MORALES QUE PRESENTEN PROYECTOS PRODUCTIVOS VIABLES Y QUE DETERMINE EL COMITÉ TÉCNICO DEL FIDEICOMISO.	1.00	30/06/2024	20,166,663.90	ESTE FIDEICOMISO TIENE FUENTE DE FINANCIAMIENTO FEDERAL Y ESTATAL (EN ESPERA QUE ENVÍEN LOS ESTADOS DE CUENTA)	



GOBIERNO DEL ESTADO
DE OAXACA

No.	NOMBRE FIDEICOMISO	NÚM FIDEICOMISO	TIPO	FECHA DE CREACION Y/O CELEBRACION DEL CONTRATO	OBJETO	DEPENDENCIA O ENTIDAD RESPONSABLE Y/O SERVIDOR PUBLICO RESPONSABLE	FIDUCIARIO
002	FIDEICOMISO "MENORES DE SANTIAGO XOCHILTEPEC"	360293021	ADMINISTRACIÓN E INVERSIÓN	09/12/2002	CREAR UN FONDO QUE PERMITA EL OTORGAMIENTO DE BECAS ESCOLARES Y/O ALIMENTARIAS EN BENEFICIO DE LOS 86 MENORES HUÉRFANOS FIDEICOMISARIOS DE SANTIAGO XOCHILTEPEC PARA QUE PUEDAN CONTINUAR CON SUS ESTUDIOS.	TITULAR DE LA SECRETARÍA DE BIENESTAR TEQUIO E INCLUSIÓN	SCOTIABANK INVERLAT, S.A.
	FIDEICOMITENTE	FIDEICOMISARIO	MONTO INICIAL	FECHA DE ÚLTIMA ACTUALIZACIÓN	SALDO	OBSERVACIONES	
	SECRETARÍA DE FINANZAS	LOS OCHENTA Y SEIS MENORES HUÉRFANOS DE SANTIAGO XOCHILTEPEC, SOLA DE VEGA, OAXACA.	4,000,000.00	30/06/2024	552,642.56		



GOBIERNO DEL ESTADO
DE OAXACA

No.	NOMBRE FIDEICOMISO	NÚM FIDEICOMISO	TIPO	FECHA DE CREACION Y/O CELEBRACION DEL CONTRATO	OBJETO	DEPENDENCIA O ENTIDAD RESPONSBLE Y/O SERVIDOR PUBLICO RESPONSABLE	FIDUCIARIO
003	CONTRATO DE FIDEICOMISO IRREVOCABLE DE ADMINISTRACIÓN Y PAGO	11600	IRREVOCABLE DE ADMINISTRACIÓN Y PAGO	08/07/2017	ETIQUETAR CADA UNO DE LOS RECURSOS RECIBIDOS Y EL ORIGEN DE LA PARTICIPACIÓN O APORTACIÓN QUE CORRESPONDA A NOMBRE DE CADA UNO DE LOS MUNICIPIOS QUE SE ENCUENTREN EN CUALQUIERA DE LOS SUPUESTOS ESTABLECIDOS EN EL ARTÍCULO 8 B DE LA LEY DE COORDINACIÓN FISCAL PARA EL ESTADO DE OAXACA; POR MEDIO DE LA CAPTACIÓN Y ADMINISTRACIÓN DE LOS RECURSOS APORTADOS.	SECRETARÍA DE FINANZAS DEL PODER EJECUTIVO DEL ESTADO, TITULAR DE LA TESORERÍA	BANCO MERCANTIL DEL NORTE S.A.
	FIDEICOMITENTE	FIDEICOMISARIO	MONTO INICIAL	FECHA DE ÚLTIMA ACTUALIZACIÓN	SALDO	OBSERVACIONES	
	SECRETARÍA DE FINANZAS	LOS MUNICIPIOS QUE SE ENCUENTREN EN CUALQUIERA DE LOS SUPUESTOS ESTABLECIDOS EN EL ARTÍCULO 8 B DE LA LEY DE COORDINACIÓN FISCAL PARA EL ESTADO DE OAXACA.	1.00	30/06/2024	32.86		



GOBIERNO DEL ESTADO
DE OAXACA

No.	NOMBRE FIDEICOMISO	NÚM FIDEICOMISO	TIPO	FECHA DE CREACION Y/O CELEBRACION DEL CONTRATO	OBJETO	DEPENDENCIA O ENTIDAD RESPONSBLE Y/O SERVIDOR PUBLICO RESPONSABLE	FIDUCIARIO
006	FIDEICOMISOS IRREVOCABLE DE ADMINISTRACIÓN E INVERSIÓN (POLICÍAS ACAECIDOS EN CUMPLIMIENTO DE SU DEBER)	17556	IRREVOCABLE DE ADMINISTRACIÓN E INVERSIÓN	22/02/1995	CONSTITUIR UN FONDO DE APOYO A LOS BENEFICIARIOS DE LOS AGENTES DE LA POLICÍA MINISTERIAL DE LA PROCURADURÍA	TITULAR DE LA FISCALIA GENERAL DEL ESTADO DE OAXACA	BANCO SANTANDER DE MÉXICO S.A.
	FIDEICOMITENTE	FIDEICOMISARIO	MONTO INICIAL	FECHA DE ÚLTIMA ACTUALIZACIÓN	SALDO	OBSERVACIONES	
	SECRETARÍA DE FINANZAS	LOS BENEFICIARIOS DE LOS SERVIDORES, FUNCIONARIOS Y EMPLEADOS DE LA ADMINISTRACIÓN PÚBLICA DEL ESTADO QUE DESIGNE EL "COMITÉ TÉCNICO", FALLECIDOS EN EL CUMPLIMIENTO DE SUS FUNCIONES Y/O ATRIBUCIONES.	290,000.00	30/06/2024	575,305.90		



GOBIERNO DEL ESTADO
DE OAXACA

No.	NOMBRE FIDEICOMISO	NÚM FIDEICOMISO	TIPO	FECHA DE CREACION Y/O CELEBRACION DEL CONTRATO	OBJETO	DEPENDENCIA O ENTIDAD RESPONSBLE Y/O SERVIDOR PUBLICO RESPONSABLE	FIDUCIARIO
008	FIDEICOMISO PARA EL DESARROLLO LOGÍSTICO DEL ESTADO DE OAXACA / FIDELO	80678	IRREVOCABLE TRASLATIVO DE DOMINIO Y DE ADMINISTRACIÓN	12/12/1997	IMPULSAR INICIATIVAS EMPRESARIALES E INSTITUCIONALES Y HACER REALIDAD PROYECTOS LOGÍSTICOS QUE TENGAN GRAN IMPACTO EN LA GENERACIÓN DE EMPLEOS Y QUE SEAN CONSIDERADOS COMO CLAVES PARA PROYECTAR AL ESTADO DE OAXACA COMO UN NUEVO EJE INTERNACIONAL, TURÍSTICO, CULTURAL, INDUSTRIAL Y COMERCIAL.	DIRECTOR GENERAL DE FIDEICOMISO	NACIONAL FINANCIERA, S.N.C.
	FIDEICOMITENTE	FIDEICOMISARIO	MONTO INICIAL	FECHA DE ÚLTIMA ACTUALIZACIÓN	SALDO	OBSERVACIONES	
	SECRETARÍA DE FINANZAS	LAS PERSONAS FÍSICAS Y MORALES QUE POR ESCRITO DESIGNE EL COMITÉ TÉCNICO.	*PREDIO FORMADO POR 42 LOTES DE TERRENO, QUE SE LOCALIZA EN EL PARAJE DENOMINADO "LA LOMA". *MAQUINARIA Y EQUIPO DE ACERRADERO. 8,034,434.03 15,000,000.00	30/06/2024	20,181,908.42	CONTRATO N° 1064780	



GOBIERNO DEL ESTADO
DE OAXACA

No.	NOMBRE FIDEICOMISO	NÚM FIDEICOMISO	TIPO	FECHA DE CREACION Y/O CELEBRACION DEL CONTRATO	OBJETO	DEPENDENCIA O ENTIDAD RESPONSBLE Y/O SERVIDOR PUBLICO RESPONSABLE	FIDUCIARIO
009	FIDEICOMISO PARA EL DESARROLLO REGIONAL SUR SURESTE (FIDESUR)	2050	INVERSIÓN Y FUENTE DE PAGO	07/12/2001	PROPICIAR EL DESARROLLO REGIONAL DEL SUR SURESTE A TRAVES DE PROYECTOS Y ESTUDIOS CON ALTO IMPACTO SOCIAL Y DESARROLLO ECONOMICO	COORDINACIÓN EJECUTIVA DEL FIDESUR	BANOBRAS
	FIDEICOMITENTE	FIDEICOMISARIO	MONTO INICIAL	FECHA DE ÚLTIMA ACTUALIZACIÓN	SALDO	OBSERVACIONES	
	GOBIERNOS DE CAMPECHE , CHIAPAS, GUERRERO, OAXACA, PUEBLA, QUINTANA ROO , TABASCO, VERACRUZ LLAVE, YUCATAN.	EN PRIMER LUGAR: LOS PROPIOS "FIDEICOMITENTES EN LOS TÉRMINOS DEL PRESENTE CONTRATO EN SEGUNDO LUGAR: EL GOBIERNO FEDERAL A EFECTO DE RECIBIR LOS REMANENTES DE LOS RECURSOS FEDERALES QUE LOS "FIDEICOMITENTES" RECIBAN VÍA SUBSIDIO.	2,250,000.00	31/05/2024	2,833,213.80		



GOBIERNO DEL ESTADO
DE OAXACA

No.	NOMBRE FIDEICOMISO	NÚM FIDEICOMISO	TIPO	FECHA DE CREACION Y/O CELEBRACION DEL CONTRATO	OBJETO	DEPENDENCIA O ENTIDAD RESPONSABLE Y/O SERVIDOR PUBLICO RESPONSABLE	FIDUCIARIO
010	FIDEICOMISO DE FONDO DE VIVIENDA MAGISTERIAL (FIPROVIM)	5868	ADMINISTRACIÓN	30/11/1995	APOYO A MIEMBROS DEL MAGISTERIO DE OAXACA, SECCIÓN XXII EN EL PROGRAMA APOYO A LA VIVIENDA MAGISTERIAL. ESTE APOYO ES A TRAVÉS DE PRESTAMOS QUE SE DESCUENTAN VÍA NÓMINA	DIRECTOR GENERAL INSTITUTO ESTATAL DE EDUCACIÓN PÚBLICA DE OAXACA (IEEPO)	BANCOMER S.A.
	FIDEICOMITENTE	FIDEICOMISARIO	MONTO INICIAL	FECHA DE ÚLTIMA ACTUALIZACIÓN	SALDO	OBSERVACIONES	
	GOBIERNO DEL ESTADO DE OAXACA, A TRAVES DEL INSTITUTO DE LA VIVIENDA DEL ESTADO DE OAXACA.	GREMIO MAGISTERIAL, DEFINIDOS POR LA SECCIÓN XXII DEL S.N.T.E.	1,000,000.00	30/06/2024	68,185,105.10	SIN MOVIMIENTOS. NO HA SESIONADO DESDE 14-02-2014.	



GOBIERNO DEL ESTADO
DE OAXACA

No.	NOMBRE FIDEICOMISO	NÚM FIDEICOMISO	TIPO	FECHA DE CREACION Y/O CELEBRACION DEL CONTRATO	OBJETO	DEPENDENCIA O ENTIDAD RESPONSABLE Y/O SERVIDOR PUBLICO RESPONSABLE	FIDUCIARIO
011	FIDEICOMISO "FONDO DE GARANTÍA PARA LAS EMPRESAS DE SOLIDARIDAD DEL ESTADO DE OAXACA (FOGAROAX)"	360314033	INVERSIÓN Y GARANTÍA COMPLEMENTARIA	19/08/1992	ESTABLECER UN INSTRUMENTO DE GARANTIAS PARA APOYAR A LOS PRODUCTORES DEL SECTOR RURAL, PARA QUE TENGAN ACCESO A LOS RECURSOS FINANCIEROS, DE MANERA SUFICIENTE Y OPORTUNA, PARA PODER PROMOVER Y ELEVAR SU PRODUCTIVIDAD DE MANERA SUSTENTABLE.	TITULAR DE LA SECRETARÍA DE FOMENTO AGROALIMENTARIO Y DESARROLLO RURAL	SCOTIABANK INVERLAT, S.A.
	FIDEICOMITENTE	FIDEICOMISARIO	MONTO INICIAL	FECHA DE ÚLTIMA ACTUALIZACIÓN	SALDO	OBSERVACIONES	
	SECRETARÍA DE FINANZAS	EN PRIMER LUGAR: INSTITUCIONES FINANCIERAS QUE INTEGRAN EL SISTEMA FINANCIERO MEXICANO E INTERMEDIARIOS FINANCIEROS, QUE OTORGUEN CRÉDITOS A LOS FIDEICOMISARIOS EN SEGUNDO LUGAR A RELACIÓN CON LOS PROYECTOS ELEGIBLES Y APROBADOS. EN SEGUNDO LUGAR: LAS PERSONAS FÍSICAS O MORALES LEGALMENTE CONSTITUIDAS POR PRODUCTORES DEDICADOS A ACTIVIDADES PRIMARIAS, SECUNDARIAS O TERCARIAS PERTENECIENTES A LOS SECTORES AGROPECUARIO, PESQUERO ACUÍCOLA, AGROINDUSTRIAL Y RURAL EN SU CONJUNTO, DEL ESTADO DE OAXACA, QUE CUENTEN CON PROYECTOS VIABLES Y RENTABLES VALIDOS POR LAS INSTITUCIONES DE CRÉDITO O INTERMEDIARIOS FINANCIEROS ACREDITANTES, QUE DETERMINE EL COMITÉ TÉCNICO.	100,000,000.00 (GOB. EDO.) 1,000,900,000.00 (EJECUTIVO FEDERAL)	30/06/2024	23,207,222.71		



GOBIERNO DEL ESTADO
DE OAXACA

No.	NOMBRE FIDEICOMISO	NÚM FIDEICOMISO	TIPO	FECHA DE CREACION Y/O CELEBRACION DEL CONTRATO	OBJETO	DEPENDENCIA O ENTIDAD RESPONSBLE Y/O SERVIDOR PUBLICO RESPONSABLE	FIDUCIARIO
012	FIDEICOMISO PARA EL PROGRAMA ESPECIAL DE FINANCIAMIENTO A LA VIVIENDA PARA EL MAGISTERIO DEL ESTADO DE OAXACA (FOVIMOAX)	28445-5	INVERSIÓN Y ADMINISTRACIÓN	14/10/1997	LA CREACIÓN DE UN FONDO DE FINANCIAMIENTO PARA EL PAGO UNICAMENTE DEL ENGANCHE, GASTOS DE ESCRITURACIÓN Y OTROS RELACIONADOS PARA LA ADQUISICIÓN DE VIVIENDA QUE DEBEN CUBRIR AQUELLOS MAESTROS QUE HAYAN SIDO DESIGNADOS POR EL COMITÉ TÉCNICO Y HAYAN RESULTADOS BENEFICIADOS POR EL OTORGAMIENTO DE ALGÚN CRÉDITO HIPOTECARIO, HASTA 15% DEL VALOR TOTAL DE LA VIVIENDA.	DIRECTOR GENERAL INSTITUTO ESTATAL DE EDUCACIÓN PÚBLICA DE OAXACA (IEEPO)	BANCOMER S.A.
	FIDEICOMITENTE	FIDEICOMISARIO	MONTO INICIAL	FECHA DE ÚLTIMA ACTUALIZACIÓN	SALDO	OBSERVACIONES	
	SECRETARÍA DE FINANZAS	LOS MAESTROS DE LA S.N.T.E QUE DESIGNE EL COMITÉ TÉCNICO.	2,021,740.00	30/06/2024	62,634,462.60	NO HA OPERADO DESDE SU CREACIÓN. NO SE HA INSTALADO EL COMITÉ TÉCNICO. EL ESTADO TIENE PENDIENTE APORTAR \$ 5,887,683.00	



GOBIERNO DEL ESTADO
DE OAXACA

No.	NOMBRE FIDEICOMISO	NÚM FIDEICOMISO	TIPO	FECHA DE CREACION Y/O CELEBRACION DEL CONTRATO	OBJETO	DEPENDENCIA O ENTIDAD RESPONSBLE Y/O SERVIDOR PUBLICO RESPONSABLE	FIDUCIARIO
014	FIDEICOMISO "OFICINA DE CONVENCIONES Y VISITANTES DE OAXACA, OCV OAXACA (OCV)"	80697	ENTIDAD PARAESTATAL	29/01/2014	POSICIONAR A LA ACTIVIDAD TURÍSTICA DEL ESTADO DE OAXACA COMO UNA DE LAS ENTIDADES MÁS COMPETITIVAS A NIVEL NACIONAL E INTENACIONAL.	DIRECTOR GENERAL DE FIDEICOMISO	NACIONAL FINANCIERA, S.N.C.
	FIDEICOMITENTE	FIDEICOMISARIO	MONTO INICIAL	FECHA DE ÚLTIMA ACTUALIZACIÓN	SALDO	OBSERVACIONES	
	SECRETARÍA DE FINANZAS	1.- EL GOBIERNO DEL ESTADO DE OAXACA. 2.- LAS PERSONAS FÍSICAS Y/O MORALES QUE POR ESCRITO EL COMITÉ TÉCNICO DESIGNE.	2,000,000.00	30/06/2024	676,288.54		



GOBIERNO DEL ESTADO
DE OAXACA

No.	NOMBRE FIDEICOMISO	NÚM FIDEICOMISO	TIPO	FECHA DE CREACION Y/O CELEBRACION DEL CONTRATO	OBJETO	DEPENDENCIA O ENTIDAD RESPONSBLE Y/O SERVIDOR PUBLICO RESPONSABLE	FIDUCIARIO
015	FIDEICOMISO DE FOMENTO PARA EL ESTADO DE OAXACA FIFEO	80736	ENTIDAD PARAESTATAL	14/01/2016	CONSTITUIR UN VEHÍCULO PARA QUE EL GOBIERNO DEL ESTADO DE OAXACA PUEDA ADMINISTRAR LOS PROGRAMAS PRIORITARIOS DE INCLUSIÓN FINANCIERA QUE ACUERDE EL COMITÉ TÉCNICO DEL FIDEICOMISO Y QUE PROPICIEN LA CONSERVACIÓN Y/O AUTOEMPLO, ASÍ COMO GENERAR ESQUEMAS DE ACCESO COMPETITIVO PARA LA POBLACIÓN EN GENERAL DEL ESTADO DE OAXACA, PARA EL DESARROLLO Y LA EJECUCIÓN DE PROGRAMAS COMO EL OTORGAMIENTO DE CRÉDITOS , APOYOS, GARANTÍA Y CONTRAGARANTÍA, ASISTENCIA TÉCNICA, CAPACITACIÓN Y PARTICIPACIÓN EN CAPITAL DE RIESGO . PROGRAMAS EMERGENTES, FACTORAJE FINANCIERO Y PROGRAMAS FINANCIEROS CUYO OBJETO CONTRIBUYA A GENERAR MAYOR DESARROLLO ECONÓMICO EN LAS EMPRESAS Y EN LA ECONOMIA FAMILIAR.	DIRECTOR GENERAL DE FIDEICOMISO	NACIONAL FINANCIERA, S.N.C.
	FIDEICOMITENTE	FIDEICOMISARIO	MONTO INICIAL	FECHA DE ÚLTIMA ACTUALIZACIÓN	SALDO	OBSERVACIONES	
	SECRETARÍA DE FINANZAS	LAS PERSONAS FÍSICAS Y MORALES QUE POR ESCRITO DESIGNE EL COMITÉ TÉCNICO, QUE TENGAN O VAYAN A INICIAR UNA ACTIVIDAD PRODUCTIVA EN CUALQUIERA DE LOS SECTORES PRODUCTIVOS, ASÍ COMO LOS SUJETOS DE FINANCIAMIENTO, EN CUALQUIERA DE LAS MODALIDADES AUTORIZADAS DE LOS PROGRAMAS QUE INSTRUMENTE EL FIDEICOMISO.	1,000,000.00	30/06/2024	53,032,494.68		



GOBIERNO DEL ESTADO
DE OAXACA

No.	NOMBRE FIDEICOMISO	NÚM FIDEICOMISO	TIPO	FECHA DE CREACION Y/O CELEBRACION DEL CONTRATO	OBJETO	DEPENDENCIA O ENTIDAD RESPONSBLE Y/O SERVIDOR PUBLICO RESPONSABLE	FIDUCIARIO
016	FONDO DE PENSIONES PARA LOS INTEGRANTES DE LAS INSTITUCIONES POLICIALES DE LA SECRETARÍA DE SEGURIDAD PÚBLICA DEL ESTADO DE OAXACA	2003410-1	ADMINISTRACIÓN, INVERSIÓN Y PAGO	29/06/2016	ADMINISTRACIÓN DE UNA RESERVA FINANCIERA QUE LE PERMITA AL ESTADO EFECTUAR PAGO DE PENSIONES, DE CONFORMIDAD CON LO PREVISTO POR LA LEY DE PENSIONES PARA LOS INTEGRANTES DE LAS INSTITUCIONES POLICIALES DE LA SECRETARÍA DE SEGURIDAD PÚBLICA DEL ESTADO DE OAXACA.	OFICINA DE PENSIONES DEL ESTADO DE OAXACA	BANCO SANTANDER DE MÉXICO S.A.
	FIDEICOMITENTE	FIDEICOMISARIO	MONTO INICIAL	FECHA DE ÚLTIMA ACTUALIZACIÓN	SALDO	OBSERVACIONES	
	SECRETARÍA DE FINANZAS	LOS INTEGRANTES DE LAS INSTITUCIONES POLICIALES DE LA SECRETARÍA DE SEGURIDAD PÚBLICA DEL ESTADO DE OAXACA.	2,945,200.00	30/06/2024	63,090,942.09	PENDIENTE DE PAGO DE DOS CLC'S DE 2016. ESTAN ELABORANDO LAS REGLAS DE OPERACIÓN PARA PRESENTARLAS AL COMITÉ T. PARA SU APROBACIÓN	



GOBIERNO DEL ESTADO
DE OAXACA

No.	NOMBRE FIDEICOMISO	NÚM FIDEICOMISO	TIPO	FECHA DE CREACION Y/O CELEBRACION DEL CONTRATO	OBJETO	DEPENDENCIA O ENTIDAD RESPONSBLE Y/O SERVIDOR PUBLICO RESPONSABLE	FIDUCIARIO
020	FIDEICOMISO DEL FONDO PARA EL FOMENTO ESTATAL DE LAS ACTIVIDADES PRODUCTIVAS DE OAXACA (FIDEAPO)	80063	ENTIDAD PARA ESTATAL	09/03/1984	FOMENTAR EL DESARROLLO DE LA MICROEMPRESA MEDIANTE LA OPERACIÓN DE UN SISTEMA DE OTORGAMIENTO DE APOYOS PREFERENCIALES A LAS EMPRESAS FISICAS O MORALES CONFORME A LOS LINEAMIENTOS Y REGLAS DE OPERACION DEL FIDEICOMISO	DIRECTOR GENERAL DEL FIFEO	NACIONAL FINANCIERA, S.N.C.
	FIDEICOMITENTE	FIDEICOMISARIO	MONTO INICIAL	FECHA DE ÚLTIMA ACTUALIZACIÓN	SALDO	OBSERVACIONES	
	SECRETARÍA DE FINANZAS	LAS PERSONAS FÍSICAS O MORALES ESTABLECIDAS O QUE SE ESTABLEZCAN EN EL ESTADO DE OAXACA Y QUE DE ACUERDO CON LOS LINEAMIENTOS QUE SE FIJAN EN LAS REGLAS DE OPERACIÓN DE ESTE FIDEICOMISO, SEAN ELEGIDAS PARA SER APOYADAS CON CARGO AL PATRIMONIO DEL MISMO, GARANTIZANDO POR ELLAS EL CUMPLIMIENTO DE OBLIGACIONES QUE CONTRAJERÁN FRENTE A LAS INSTITUCIONES QUE CONFORMAN EL SISTEMA NACIONAL DE BANCA Y CRÉDITO, DERIVADAS DE FINANCIAMIENTOS DESTINADOS AL INCREMENTO DE LOS PROCESOS PRODUCTIVOS, ECONÓMICOS Y DE DESARROLLO DEL ESTADO.	15,000,000.00	30/06/2024	14,573,702.83		



GOBIERNO DEL ESTADO
DE OAXACA

No.	NOMBRE FIDEICOMISO	NÚM FIDEICOMISO	TIPO	FECHA DE CREACION Y/O CELEBRACION DEL CONTRATO	OBJETO	DEPENDENCIA O ENTIDAD RESPONSABLE Y/O SERVIDOR PUBLICO RESPONSABLE	FIDUCIARIO
021	FIDEICOMISO DEL FONDO DE FOMENTO A EMPRESAS DE SOLIDARIDAD EN EL ISTMO DE OAXACA (FOFASIO)	80064	ENTIDAD PARAESTATAL	13/02/1993	FOMENTAR EL DESARROLLO DE LAS MICROEMPRESAS UBICADAS EN EL ESTADO DE OAXACA A TRAVÉS DE LA OPERACIÓN DE UN SISTEMA DE OTORGAMIENTO DE CAPACITACION, ASESORIA Y FINANCIAMIENTOS PREFERENCIALES.	DIRECTOR GENERAL DEL FIFEO	NACIONAL FINANCIERA, S.N.C.
	FIDEICOMITENTE	FIDEICOMISARIO	MONTO INICIAL	FECHA DE ÚLTIMA ACTUALIZACIÓN	SALDO	OBSERVACIONES	
	SECRETARÍA DE FINANZAS	PERSONAS FÍSICAS Y MORALES ESTABLECIDAS O QUE SE ESTABLEZCAN EN EL ESTADO CUYA ACTIVIDAD SEA LA MICRO Y PEQUEÑA EMPRESA.	500,000.00		0	EN PROCESO DE EXTINCIÓN POR DECRETO N° 1926, PUBLICADO EN EL PERIODICO OFICIAL DEL ESTADO DE OAXACA EL 22-04-2016	



GOBIERNO DEL ESTADO
DE OAXACA

No.	NOMBRE FIDEICOMISO	NÚM FIDEICOMISO	TIPO	FECHA DE CREACION Y/O CELEBRACION DEL CONTRATO	OBJETO	DEPENDENCIA O ENTIDAD RESPONSBLE Y/O SERVIDOR PUBLICO RESPONSABLE	FIDUCIARIO
022	FIDEICOMISO DE FOMENTO MINERO (FIMO)	11150	ENTIDAD PARAESTATAL	12/06/1996	IMPULSAR POR CUALQUIER MEDIO LEGAL EL APOYO TEMPORAL A SUJETOS COMPRENDIDOS EN LAS CATEGORIAS DE MICROMINERÍA Y PEQUEÑA MINERÍA QUE NO TENGA ACCESOS A CRÉDITOS POR PARTE DE LA BANCO MÚLTIPLE Y QUE SEA TITULARES DE CONCESIONES MINERAS, O SUPERFICIARIOS EN LA EXPLOTACIÓN Y EVALUACIÓN DE YACIMIENTOS DE MINERALES ASÍ COMO EN LA ELABORACIÓN E INTEGRACIÓN DE LOS ESTUDIOS TÉCNICOS Y FINANCIEROS QUE SE REQUIERAN PARA DETERMINAR LA VIABILIDAD PARA LA EXPLOTACIÓN, BENEFICIO Y COMERCIALIZACIÓN DE LOS CITADOS YACIMIENTOS.	DIRECTOR GENERAL DEL FIFEO	NACIONAL FINANCIERA, S.N.C.
	FIDEICOMITENTE	FIDEICOMISARIO	MONTO INICIAL	FECHA DE ÚLTIMA ACTUALIZACIÓN	SALDO	OBSERVACIONES	
	SECRETARÍA DE FINANZAS	LOS SUJETOS DE APOYO	500,000.00	30/06/2024	14,616,964.52	EN PROCESO DE EXTINCIÓN POR DECRETO N° 1926, PUBLICADO EN EL PERIODICO OFICIAL DEL ESTADO DE OAXACA EL 22-04-2016	



GOBIERNO DEL ESTADO
DE OAXACA

No.	NOMBRE FIDEICOMISO	NÚM FIDEICOMISO	TIPO	FECHA DE CREACION Y/O CELEBRACION DEL CONTRATO	OBJETO	DEPENDENCIA O ENTIDAD RESPONSABLE Y/O SERVIDOR PUBLICO RESPONSABLE	FIDUCIARIO
025	CORREDOR BRT 1 PONIENTE DEL SISTEMA INTEGRADO DE TRANSPORTE DE LA ZONA METROPOLITANA DE OAXACA	2249	ADMINISTRACIÓN	01/09/2016	SON FINES DEL FIDEICOMISO QUE EL FIDUCIARIO RECIBA DEL FIDEICOMITENTE LAS CANTIDADES POR CONCEPTO DE APORTACIÓN INICIAL Y SUBSECUENTES, PREVIA INSTRUCCIÓN DEL COMITÉ TÉCNICO QUE EL FIDEICOMISO, LLEVE A CABO CON CARGO AL PATRIMONIO DEL FIDEICOMISO, LAS TRANSFERENCIAS DE RECURSO PARA CUBRIR EN LOS TÉRMINOS DEL CAF Y DEL PRESENTE FIDEICOMISO, LAS OBLIGACIONES DE PAGO A CARGO DEL FIDEICOMITENTE, DERIVADAS DE LA OBRA PÚBLICA DEL PROYECTO, CONTRATADA POR EL FIDEICOMITENTE Y DEL CONTARTO DEL SUPERVISOR DE OBRA CONTRATADA POR EL FIDEICOMITENTE EN LOS TÉRMINOS ESTABLECIDOS EN EL CAF.	SECRETARÍA DE MOVILIDAD DE OAXACA	BANOBRAS
	FIDEICOMITENTE	FIDEICOMISARIO	MONTO INICIAL	FECHA DE ÚLTIMA ACTUALIZACIÓN	SALDO	OBSERVACIONES	
	SECRETARÍA DE FINANZAS DEL ESTADO DE OAXACA.	EL GOBIERNO DEL ESTADO DE OAXACA. EL FONDO PARA RECIBIR LOS REMANENTES QUE CORRESPONDAN AL APOYO Y SUS RENDIMIENTOS FINANCIEROS, SI LOS HUBIERA.	42,922,053	31/05/2024	38,616,920.61		



GOBIERNO DEL ESTADO
DE OAXACA

No.	NOMBRE FIDEICOMISO	NÚM FIDEICOMISO	TIPO	FECHA DE CREACION Y/O CELEBRACION DEL CONTRATO	OBJETO	DEPENDENCIA O ENTIDAD RESPONSABLE Y/O SERVIDOR PUBLICO RESPONSABLE	FIDUCIARIO
031	FONDO DE DESASTRES NATURALES DEL ESTADO DE OAXACA (FDNEO)	11041126	ADMINISTRACIÓN, INVERSIÓN Y PAGO	27/12/2018	CONSTITUIRSE EN UN FONDO PATRIMONIAL MEDIANTE EL CUAL SE ADMINISTREN LOS RECURSOS DESTINADOS A LA EJECUCIÓN DE ACCIONES Y OBRAS QUE TENGAN COMO OBJETIVO LA ATENCIÓN DE LA POBLACIÓN AFECTADA Y LOS DAÑOS CAUSADOS A LA INFRAESTRUCTURA PUBLICA ESTATAL OCASIONADOS POR LA OCURRENCIA DE DESASTES DE ORIGEN NATURALES; ASÍ COMO PARA LLEVAR A CABO ACCIONES PARA PREVENIR Y MITIGAR SU IMPACTO A LAS FINANZAS ESTATALES.	COORDINACIÓN ESTATAL DE PROTECCIÓN CIVIL Y GESTIÓN INTEGRAL DE RIESGOS	SCOTIABANK INVERLAT, S.A.
	FIDEICOMITENTE	FIDEICOMISARIO	MONTO INICIAL	FECHA DE ÚLTIMA ACTUALIZACIÓN	SALDO	OBSERVACIONES	
	GOBIERNO DEL ESTADO LIBRE Y SOBERANO DE OAXACA, POR CONDUCTO DE LA SECRETARÍA DE FINANZAS DEL PODER EJECUTIVO DEL ESTADO.	EL GOBIERNO DEL ESTADO LIBRE Y SOBERANO	30'000,000.00	30/06/2024	272,999,529.55		



GOBIERNO DEL ESTADO
DE OAXACA

No.	NOMBRE FIDEICOMISO	NÚM FIDEICOMISO	TIPO	FECHA DE CREACION Y/O CELEBRACION DEL CONTRATO	OBJETO	DEPENDENCIA O ENTIDAD RESPONSBLE Y/O SERVIDOR PUBLICO RESPONSABLE	FIDUCIARIO
034	FIDEICOMISO IRREVOCABLE DE ADMINISTRACIÓN Y FUENTE DE PAGO	4100558	ADMINISTRACIÓN Y FUENTE DE PAGO	22/12/2017	RECIBIR, ADMINISTRAR Y CONSERVAR LA TITULARIDAD EN PROPIEDAD FIDUCIARIA DE LOS DERECHOS Y FLUJOS SOBRE EL 2.29% MENSUAL DE LAS PARTICIPACIONES PRESENTES Y FUTURAS QUE EN INGRESO FEDERALES LE CORRESPONDA A EL FIDEICOMITENTE DEL FONDO GENERAL DE PARTICIPACIONES, CON EXCEPCIÓN DE LAS QUE LE CORRESPONDAN A LOS MUNICIPIOS DEL ESTADO DE OAXACA; ASÍ COMO DE LA APORTACIÓN INICIAL Y LAS APORTACIONES ADICIONALES. Y ENTREGAR CON CARGO AL PATRIMONIO DEL FIDEICOMISO, DENTRO DE LOS 5 DÍAS HÁBILES DE CADA MES, EL PAGO PARA CUBRIR LAS AMORTIZACIONES PARCIALES Y TOTALES DEL PRINCIPAL, INTERESES, COMISIONES, GASTOS, COSTOS Y DEMÁS ACCESORIOS DERIVADOS DEL CRÉDITO(S) PARA SUFRAGAR LAS CONTINGENCIAS GENERADAS EN LOS MUNICIPIOS SEÑALADOS EN LAS DECLARATORIAS DE DESASTRE NATURAL, POR LAS OCURRENCIAS DE SISMOS DURANTE EL MES DE SEPTIEMBRE DE 2017 PUBLICADOS EN EL DOF Y DE LOS CONVENIOS MODIFICATORIOS QUE SE LLEVEN A CABO.	SECRETARÍA DE FINANZAS DEL PODER EJECUTIVO DEL ESTADO, TITULAR DE LA TESORERÍA	BANCOMER S.A.
	FIDEICOMITENTE	FIDEICOMISARIO	MONTO INICIAL	FECHA DE ÚLTIMA ACTUALIZACIÓN	SALDO	OBSERVACIONES	
	GOBIERNO DEL ESTADO	EN PRIMER LUGAR: BANOBRAS. EN SEGUNDO LUGAR: EL GOBIERNO DEL ESTADO DE OAXACA.	1.00	30/06/2024	62,859,184.53		



GOBIERNO DEL ESTADO
DE OAXACA

No.	NOMBRE FIDEICOMISO	NÚM FIDEICOMISO	TIPO	FECHA DE CREACION Y/O CELEBRACION DEL CONTRATO	OBJETO	DEPENDENCIA O ENTIDAD RESPONSBLE Y/O SERVIDOR PUBLICO RESPONSABLE	FIDUCIARIO
038	FIDEICOMISO IRREVOCABLE DE ADMINISTRACIÓN Y FUENTE DE PAGO	10754	ADMINISTRACIÓN Y FUENTE DE PAGO	09/06/2015	MECANISMO PARA EL PAGO DE LAS OBLIGACIONES CONTRAIDAS CON BANOBRAS POR LA CONTRATACIÓN DEL FINANCIAMIENTO POR CUATROCIENTOS CINCO MILLONES CUATROCIENTOS CIENCIENTA Y SEIS MIL PESOS	SECRETARÍA DE FINANZAS DEL PODER EJECUTIVO DEL ESTADO, TITULAR DE LA TESORERÍA	BANCO MERCANTIL DEL NORTE S.A.
	FIDEICOMITENTE	FIDEICOMISARIO	MONTO INICIAL	FECHA DE ÚLTIMA ACTUALIZACIÓN	SALDO	OBSERVACIONES	
	GOBIERNO DEL ESTADO	EN PRIMER LUGAR: BANOBRAS, EN SEGUNDO LUGAR: GOBIERNO DEL ESTADO DE OAXACA.	1,000.00	30/06/2024	2,910,977.55		



GOBIERNO DEL ESTADO
DE OAXACA

No.	NOMBRE FIDEICOMISO	NÚM FIDEICOMISO	TIPO	FECHA DE CREACION Y/O CELEBRACION DEL CONTRATO	OBJETO	DEPENDENCIA O ENTIDAD RESPONSABLE Y/O SERVIDOR PUBLICO RESPONSABLE	FIDUCIARIO
039	FIDEICOMISO IRREVOCABLE DE ADMINISTRACIÓN Y FUENTE DE PAGO (MAS OAXACA)	11581	ADMINISTRACIÓN Y FUENTE DE PAGO	20/04/2017	ESTABLECER EL MECANISMO NECESARIO, PARA EL PAGO DE LAS OBLIGACIONES CONTRAÍDAS POR EL FIDEICOMITENTE CON BANOBRAS, POR LA CONTRATACIÓN CON EL FINANCIAMIENTO, QUEDANDO AFECTO EL PATRIMONIO DEL FIDEICOMISO DE MANERA IRREVOCABLE AL CUMPLIMIENTO DE LOS FINES DEL FIDEICOMISO.	SECRETARÍA DE FINANZAS DEL PODER EJECUTIVO DEL ESTADO, TITULAR DE LA TESORERÍA	BANCO MERCANTIL DEL NORTE S.A.
	FIDEICOMITENTE	FIDEICOMISARIO	MONTO INICIAL	FECHA DE ÚLTIMA ACTUALIZACIÓN	SALDO	OBSERVACIONES	
	GOBIERNO DEL ESTADO	EN PRIMER LUGAR: BANOBRAS, EN SEGUNDO LUGAR: GOBIERNO DEL ESTADO DE OAXACA.	1.00	30/06/2024	14,201,356.88		



GOBIERNO DEL ESTADO
DE OAXACA

No.	NOMBRE FIDEICOMISO	NÚM FIDEICOMISO	TIPO	FECHA DE CREACION Y/O CELEBRACION DEL CONTRATO	OBJETO	DEPENDENCIA O ENTIDAD RESPONSBLE Y/O SERVIDOR PUBLICO RESPONSABLE	FIDUCIARIO
43	NIÑAS, NIÑOS, ADOLESCENTES Y ADULTOS DAMNIFICADOS DEL MUNICIPIO DE SANTIAGO JAMILTEPEC, OAXACA.	360958235	ADMINISTRACIÓN, INVERSIÓN Y PAGO	13/12/2019	LA CREACIÓN DE UN INSTRUMENTO JURÍDICO QUE PERMITA OTORGAR APOYO ECONÓMICO A NIÑAS, NIÑOS, ADOLESCENTES Y ADULTOS DAMNIFICADOS DERIVADO DEL ACCIDENTE OCURRIDO EL 16 DE FEBRERO DE 2018 EN EL MUNICIPIO DE SANTIAGO JAMILTEPEC.	SISTEMA DE DESARROLLO INTEGRAL DE LA FAMILIA PARA EL ESTADO DE OAXACA	SCOTIABANK INVERLAT, S.A.
	FIDEICOMITENTE	FIDEICOMISARIO	MONTO INICIAL	FECHA DE ÚLTIMA ACTUALIZACIÓN	SALDO	OBSERVACIONES	
	SECRETARÍA DE FINANZAS	LOS NIÑOS HUERFANOS DEL ESTADO DE OAXACA EN PRIMER LUGAR Y EL PROPIO FIDEICOMITENTE EN SEGUNDO LUGAR	\$3,000,000.00	30/06/2024	2,518,488.16		



GOBIERNO DEL ESTADO
DE OAXACA

No.	NOMBRE FIDEICOMISO	NÚM FIDEICOMISO	TIPO	FECHA DE CREACION Y/O CELEBRACION DEL CONTRATO	OBJETO	DEPENDENCIA O ENTIDAD RESPONSBLE Y/O SERVIDOR PUBLICO RESPONSABLE	FIDUCIARIO
45	FIDEICOMISO MAESTRO DE ADMINISTRACIÓN Y FUENTE DE PAGO	2004587	ADMINISTRACIÓN Y FUENTE DE PAGO			SECRETARÍA DE FINANZAS DEL PODER EJECUTIVO DEL ESTADO, TITULAR DE LA TESORERÍA	BANCO SANTANDER DE MÉXICO S.A.
	FIDEICOMITENTE	FIDEICOMISARIO	MONTO INICIAL	FECHA DE ÚLTIMA ACTUALIZACIÓN	SALDO	OBSERVACIONES	
	EL ESTADO LIBRE Y SOBERANO DE OAXACA, A TRAVES DE LA SECRETARIA DE FINANZAS			30/06/2024	401,830,260.00		

No.	NOMBRE FIDEICOMISO	NÚM FIDEICOMISO	TIPO	FECHA DE CREACION Y/O CELEBRACION DEL CONTRATO	OBJETO	DEPENDENCIA O ENTIDAD RESPONSBLE Y/O SERVIDOR PUBLICO RESPONSABLE	FIDUCIARIO
46	FIDEICOMISO MAESTRO DE ADMINISTRACIÓN Y FUENTE DE PAGO	2004588	ADMINISTRACIÓN Y FUENTE DE PAGO			SECRETARÍA DE FINANZAS DEL PODER EJECUTIVO DEL ESTADO, TITULAR DE LA TESORERÍA	BANCO SANTANDER DE MÉXICO S.A.
	FIDEICOMITENTE	FIDEICOMISARIO	MONTO INICIAL	FECHA DE ÚLTIMA ACTUALIZACIÓN	SALDO	OBSERVACIONES	
	EL ESTADO LIBRE Y SOBERANO DE OAXACA, A TRAVES DE LA SECRETARIA DE FINANZAS			30/06/2024	176,208,786.00		



GOBIERNO DEL ESTADO
DE OAXACA

11.- LEY DE DISCIPLINA FINANCIERA DE LAS ENTIDADES FEDERATIVAS Y LOS MUNICIPIOS

La Ley de Disciplina Financiera tiene la observancia de los principios y las disposiciones en materia de responsabilidad hacendaria y financiera, la aplicación de reglas y criterios en el manejo de los recursos y contratación de obligaciones por los Entes Públicos; asegurando así a una gestión responsable y sostenible de sus finanzas públicas, generando condiciones favorables para el crecimiento económico, empleo y la estabilidad del sistema financiero.

Las Entidades Federativas y los Ayuntamientos deberán generar Balances Presupuestarios Sostenibles.

El objetivo de la Ley de Disciplina Financiera es promover finanzas públicas locales sostenibles, a través de reglas de disciplina financiera, el uso responsable de la deuda pública, así como el registro para inscribir y transparentar la totalidad de las obligaciones, entre otras medidas; en informe estamos dando cumplimiento a la Ley de Disciplina Financiera presentando los siguientes reportes que la propia Ley establece:

11.1.- GOBIERNO ESTATAL

- Estado de Situación Financiera Detallado
- Balance Presupuestario
- Informe Analítico de la Deuda y Otros Pasivos (A)
- Informe Analítico de la Deuda y Otros Pasivos (B)
- Informe Analítico de Obligaciones Diferentes de Financiamiento
- Estado Analítico de Ingresos Detallado
- Estado Analítico del Presupuesto de Egresos Detallado (Clasificación por Objeto del Gasto)
- Estado Analítico del Presupuesto de Egresos Detallado (Clasificación Administrativa)
- Estado Analítico del Presupuesto de Egresos Detallado (Clasificación Funcional)
- Estado Analítico del Presupuesto de Egresos Detallado (Clasificación de Servicios Personales por Categoría)

Concepto	30 de junio 2024	31 de diciembre 2023	Concepto	30 de junio 2024	31 de diciembre 2023
ACTIVO			PASIVO		
Activo Circulante			Pasivo Circulante		
Efectivo y Equivalentes	14,093,757,400	7,747,860,638	Cuentas por Pagar a Corto Plazo	5,455,706,980	4,388,133,084
Efectivo	1,622,332	306,601	Servicios Personales por Pagar a Corto Plazo	56,705,676	48,189,846
Bancos/Tesorería	3,443,956,514	3,908,835,048	Proveedores por Pagar a Corto Plazo	282,612,320	331,504,875
Bancos/Dependencias y Otros	892,131,573	804,247,770	Contratistas por Obras Públicas por Pagar a Corto Plazo	138,901,384	170,727,635
Inversiones Temporales (Hasta 3 meses)	9,755,474,968	3,033,899,207	Participaciones y Aportaciones por Pagar a Corto Plazo	0	0
Fondos con Afectación Específica	0	0	Transferencias Otorgadas por Pagar a Corto Plazo	246,792,060	99,397,427
Depósitos de Fondos de Terceros en Garantía y/o Administración	572,013	572,013	Intereses, Comisiones y Otros Gastos de la Deuda Pública por Pagar a Corto Plazo	0	30,847,756
Otros Efectivos y Equivalentes	0	0	Retenciones y Contribuciones por Pagar a Corto Plazo	860,086,305	808,961,709
Derechos a Recibir Efectivo o Equivalentes	8,545,758,149	6,144,329,154	Devoluciones de la Ley de Ingresos por Pagar a Corto Plazo	0	0
Inversiones Financieras de Corto Plazo	0	0	Otras Cuentas por Pagar a Corto Plazo	3,870,609,235	2,898,503,836
Cuentas por Cobrar a Corto Plazo	359,533,263	31,730,180	Documentos por Pagar a Corto Plazo	0	0
Deudores Diversos por Cobrar a Corto Plazo	1,186,170,394	1,097,737,106	Documentos Comerciales por Pagar a Corto Plazo	0	0
Ingresos por Recuperar a Corto Plazo	2,738,401,302	706,225,278	Documentos con Contratistas por Obras Públicas por Pagar a Corto Plazo	0	0
Deudores por Anticipos de la Tesorería a Corto Plazo	353,976,795	329,254,061	Otros Documentos por Pagar a Corto Plazo	0	0
Préstamos Otorgados a Corto Plazo	363,316,971	494,537,685	Porción a Corto Plazo de la Deuda Pública a Largo Plazo	186,058,321	16,097,407
Otros Derechos a Recibir Efectivo o Equivalentes a Corto Plazo	3,544,359,424	3,484,844,845	Porción a Corto Plazo de la Deuda Pública	186,058,321	16,097,407
Derechos a Recibir Bienes o Servicios	99,630,320	124,017,770	Porción a Corto Plazo de Arrendamiento Financiero	0	0
Anticipo a Proveedores por Adquisición de Bienes y Prestación de Servicios a Corto Plazo	24,748,105	24,596,874	Títulos y Valores a Corto Plazo	0	0
Anticipo a Proveedores por Adquisición de Bienes Inmuebles y Muebles a Corto Plazo	0	0	Pasivos Diferidos a Corto Plazo	0	0
Anticipo a Proveedores por Adquisición de Bienes Intangibles a Corto Plazo	0	0	Ingresos Cobrados por Adelantado a Corto Plazo	0	0
Anticipo a Contratistas por Obras Públicas a Corto Plazo	74,882,215	99,420,896	Intereses Cobrados por Adelantado a Corto Plazo	0	0
Otros Derechos a Recibir Bienes o Servicios a Corto Plazo	0	0	Otros Pasivos Diferidos a Corto Plazo	0	0
Inventarios	0	0	Fondos y Bienes de Terceros en Garantía y / o Administración a Corto Plazo	0	0
Inventario de Mercancías para Venta	0	0	Fondos en Garantía a Corto Plazo	0	0
Inventario de Mercancías Terminadas	0	0	Fondos en Administración a Corto Plazo	0	0
Inventario de Mercancías en Proceso de Elaboración	0	0	Fondos Contingentes a Corto Plazo	0	0
Inventario de Materias Primas, Materiales y Suministros para Producción	0	0	Fondos de Fideicomisos, Mandatos y Contratos Análogos a Corto Plazo	0	0
Bienes en Tránsito	0	0	Otros Fondos de Terceros en Garantía y/o Administración a Corto Plazo	0	0
Almacenes	0	0	Valores y Bienes en Garantía a Corto Plazo	0	0
Estimación por Pérdida o Deterioro de Activos Circulantes	0	0	Provisiones a Corto Plazo	0	0
Estimaciones para Cuentas Incobrables por Derechos a Recibir Efectivo o Equivalentes	0	0	Provisión para Demandas y Juicios a Corto Plazo	0	0
Estimación por Deterioro de Inventarios	0	0	Provisión para Contingencias a Corto Plazo	0	0
Otros Activos Circulantes	0	0	Otras Provisiones a Corto Plazo	0	0
Valores en Garantía	0	0	Otros Pasivos a Corto Plazo	48,624,627	51,278,925
Bienes en Garantía (excluye depósitos de fondos)	0	0	Ingresos por Clasificar	20,823,125	19,760,901
Bienes Derivados de Embargos, Decomisos, Aseguramientos y Dación en Pago	0	0	Recaudación por Participar	26,356,715	30,940,230
Adquisición con Fondos de Terceros	0	0	Otros Pasivos Circulantes	1,444,786	577,794
Total de Activos Circulantes	22,739,145,868	14,016,207,563	Total de Pasivos Circulantes	5,690,389,928	4,455,509,416
Activo No Circulante			Pasivo No Circulante		
Inversiones Financieras a Largo Plazo	2,010,754,990	1,862,928,917	Cuentas por Pagar a Largo Plazo	0	0
Derechos a Recibir Efectivo o Equivalentes a Largo Plazo	24,169	24,169	Documentos por Pagar a Largo Plazo	0	0
Bienes Inmuebles, Infraestructura y Construcciones en Proceso	18,195,845,932	17,617,248,150	Deuda Pública a Largo Plazo	14,899,240,652	15,241,740,656
Bienes Muebles	3,224,514,583	3,300,521,576	Pasivos Diferidos a Largo Plazo	0	0
Activos Intangibles	268,170,546	238,962,593	Fondos y Bienes de Terceros en Garantía y/o en Administración a Largo Plazo	21,557,217	21,269,110
Depreciación, Deterioro y Amortización Acumulada de Bienes	-1,850,996,026	-1,756,095,591	Provisiones a Largo Plazo	0	0
Activos Diferidos	0	0	Total de Pasivos No Circulantes	14,920,797,869	15,263,009,766
Estimación por Pérdida o Deterioro de Activos no Circulantes	0	0	Total del Pasivo	20,611,187,796	19,718,519,182
Otros Activos no Circulantes	0	0	HACIENDA PÚBLICA/ PATRIMONIO		
Total de Activos No Circulantes	21,848,314,194	21,263,589,813	Hacienda Pública/ Patrimonio Contribuido	5,653,814,892	5,427,381,197
Total del Activo	44,587,460,062	35,279,797,376	Aportaciones	0	0
			Donaciones de Capital	1,452,121	1,452,121
			Actualización de la Hacienda Pública/Patrimonio	5,652,362,771	5,425,929,076
			Hacienda Pública/ Patrimonio Generado	18,322,457,374	10,133,896,997
			Resultados del Ejercicio (Ahorro/ Desahorro)	10,293,731,412	7,688,924,889
			Resultados de Ejercicios Anteriores	8,028,711,556	2,444,957,702
			Revalúos	15,364	15,364
			Reservas	0	0
			Rectificaciones de Resultados de Ejercicios Anteriores	-958	-958
			Exceso o Insuficiencia en la Actualización de la Hacienda Pública/ Patrimonio	0	0
			Resultado por Posición Monetaria	0	0
			Resultado por Tenencia de Activos no Monetarios	0	0
			Total Hacienda Pública/ Patrimonio	23,976,272,266	15,561,278,194
			Total del Pasivo y Hacienda Pública/ Patrimonio	44,587,460,062	35,279,797,376



GOBIERNO DEL ESTADO DE OAXACA
Balance Presupuestario -LDF
Del 1 de enero al 30 de junio de 2024
(PESOS)

Concepto	Estimado/Aprobado	Devengado	Recaudado / Pagado
A. Ingresos Totales (A = A1+A2+A3)	99,269,246,501	56,928,821,900	56,928,821,900
A1. Ingresos de Libre Disposición	36,332,453,615	23,727,599,929	23,727,599,929
A2. Transferencias Federales Etiquetadas	63,286,878,760	33,357,663,654	33,357,663,654
A3. Financiamiento Neto	-350,085,874	-156,441,683	-156,441,683
B. Egresos Presupuestarios1 (B = B1+B2)	99,269,246,501	48,385,149,363	43,048,114,228
B1. Gasto No Etiquetado (sin incluir Amortización de la Deuda Pública)	37,332,453,615	18,974,228,369	16,391,918,706
B2. Gasto Etiquetado (sin incluir Amortización de la Deuda Pública)	61,936,792,886	29,410,920,994	26,656,195,522
C. Remanentes del Ejercicio Anterior (C = C1 + C2)	0	0	0
C1. Remanentes de Ingresos de Libre Disposición aplicados en el periodo	0	0	0
C2. Remanentes de Transferencias Federales Etiquetadas aplicados en el periodo	0	0	0
I. Balance Presupuestario (I = A - B + C)	0	8,543,672,536	13,880,707,672
II. Balance Presupuestario sin Financiamiento Neto (II = I - A3)	350,085,874	8,700,114,219	14,037,149,355
III. Balance Presupuestario sin Financiamiento Neto y sin Remanentes del Ejercicio Anterior (III= II - C)	350,085,874	8,700,114,219	14,037,149,355

Concepto	Aprobado	Devengado	Pagado
E. Intereses, Comisiones y Gastos de la Deuda (E = E1+E2)	1,796,761,603	938,333,236	938,333,236
E1. Intereses, Comisiones y Gastos de la Deuda con Gasto No Etiquetado	256,834,542	104,816,793	104,816,793
E2. Intereses, Comisiones y Gastos de la Deuda con Gasto Etiquetado	1,539,927,061	833,516,443	833,516,443
IV. Balance Primario (IV = III + E)	2,146,847,477	9,638,447,455	14,975,482,591

Concepto	Estimado/ Aprobado	Devengado	Recaudado / Pagado
F. Financiamiento (F = F1 + F2)	0	0	0
F1. Financiamiento con Fuente de Pago de Ingresos de Libre Disposición	0	0	0
F2. Financiamiento con Fuente de Pago de Transferencias Federales Etiquetadas	0	0	0
G. Amortización de la Deuda (G = G1 + G2)	350,085,874	156,441,683	156,441,683
G1. Amortización de la Deuda Pública con Gasto No Etiquetado	0	0	0
G2. Amortización de la Deuda Pública con Gasto Etiquetado	350,085,874	156,441,683	156,441,683
A3. Financiamiento Neto (A3 = F - G)	-350,085,874	-156,441,683	-156,441,683

Concepto	Estimado/ Aprobado	Devengado	Recaudado/ Pagado
A1. Ingresos de Libre Disposición	36,332,453,615	23,727,599,929	23,727,599,929
A3.1 Financiamiento Neto con Fuente de Pago de Ingresos de Libre Disposición (A3.1 = F1 - G1)	0	0	0
F1. Financiamiento con Fuente de Pago de Ingresos de Libre Disposición	0	0	0
G1. Amortización de la Deuda Pública con Gasto No Etiquetado	0	0	0
B1. Gasto No Etiquetado (sin incluir Amortización de la Deuda Pública)	37,332,453,615	18,974,228,369	16,391,918,706
C1. Remanentes de Ingresos de Libre Disposición aplicados en el periodo	0	0	0
V. Balance Presupuestario de Recursos Disponibles (V = A1 + A3.1 - B1 + C1)	-1,000,000,000	4,753,371,560	7,335,681,223
VI. Balance Presupuestario de Recursos Disponibles sin Financiamiento Neto (VI = V - A3.1)	-1,000,000,000	4,753,371,560	7,335,681,223

Concepto	Estimado/ Aprobado	Devengado	Recaudado/ Pagado
A2. Transferencias Federales Etiquetadas	63,286,878,760	33,357,663,654	33,357,663,654
A3.2 Financiamiento Neto con Fuente de Pago de Transferencias Federales Etiquetadas (A3.2 = F2 - G2)	-350,085,874	-156,441,683	-156,441,683
F2. Financiamiento con Fuente de Pago de Transferencias Federales Etiquetadas	0	0	0
G2. Amortización de la Deuda Pública con Gasto Etiquetado	350,085,874	156,441,683	156,441,683
B2. Gasto Etiquetado (sin incluir Amortización de la Deuda Pública)	61,936,792,886	29,410,920,994	26,656,195,522
C2. Remanentes de Transferencias Federales Etiquetadas aplicados en el periodo	0	0	0
VII. Balance Presupuestario de Recursos Etiquetados (VII = A2 + A3.2 - B2 + C2)	1,000,000,000	3,790,300,977	6,545,026,449
VI. Balance Presupuestario de Recursos Etiquetados sin Financiamiento Neto (VIII = VII - A3.2)	1,350,085,874	3,946,742,660	6,701,468,132

(PESOS)

Denominación de la Deuda Pública y Otros Pasivos	Saldo al 31 de diciembre de 2023	Disposiciones del Periodo	Amortizaciones del Periodo	Revaluaciones, Reclasificaciones y Otros Ajustes	Saldo Final del Periodo	Pago de Intereses del Periodo	Pago de Comisiones y demás costos asociados durante el Periodo
1. Deuda Pública (1=A+B)	15,257,838,063	0	172,539,090	0	15,085,298,973	900,982,525	1,789,257
A. Corto Plazo	0	0	0	0	0	0	0
a1) Instituciones de Crédito	0	0	0	0	0	0	0
a2) Títulos y Valores	0			0		0	0
a3) Arrendamientos Financieros	0			0		0	0
B. Largo Plazo	15,257,838,063	0	172,539,090	0	15,085,298,973	900,982,525	1,789,257
b1) Instituciones de Crédito	15,257,838,063	0	172,539,090	0	15,085,298,973	900,982,525	1,789,257
Banobras Más Oaxaca	194,419,622		14,955,356	0	179,464,267	9,928,915	241,615
Santander 5,000	4,482,537,478		32,098,919	0	4,450,438,559	265,155,825	422,804
Banobras 3,018	2,886,804,930		20,672,068	0	2,866,132,862	170,100,456	188,338
Banobras 4,792	4,688,346,798		17,115,577	0	4,671,231,221	278,542,337	188,338
Banobras 137	131,549,440		915,911	0	130,633,528	7,765,235	188,338
Santander 1,000	853,353,433		25,981,025	0	827,372,409	50,127,511	371,485
Banobras 363	257,607,584		14,760,088	0	242,847,496	15,058,637	188,338
Banobras 2,000	1,763,218,777		46,040,147	0	1,717,178,630	104,303,610	0
b2) Títulos y Valores							
b3) Arrendamientos Financieros							
2. Otros Pasivos	4,460,681,119				5,525,888,824		
3. Total de la Deuda Pública y Otros Pasivos (3=1+2)	19,718,519,182	0	172,539,090	0	20,611,187,797	900,982,525	1,789,257
4. Deuda Contingente (informativo)							
5. Valor de Instrumentos Bono Cupón Cero (Informativo)	1,534,235,126	0	0	0	1,534,235,126	66,316,275	92,934



GOBIERNO DEL ESTADO
DE OAXACA



FINANZAS
SECRETARÍA DE FINANZAS

FORMATO DISCIPLINA FINANCIERA 2 (ENERO-JUNIO 2024)

Obligaciones a corto plazo	Monto Contratado	Plazo pactado	Tasa de Interés	Comisiones y Costos Relacionados	Tasa Efectiva (%)
6. Obligaciones a Corto Plazo A.	0	NR	NR	NR	NR



Gobierno del Estado de Oaxaca
Informe Analítico de Obligaciones Diferentes de Financiamientos – LDF
 Del 1 de enero al 30 de junio de 2024
 (PESOS)



Formato 3 Informe Analítico de Obligaciones Diferentes de Financiamientos - LDF

Denominación de las Obligaciones Diferentes de Financiamiento ©	Fecha del Contrato (d)	Fecha de inicio de operación del proyecto (e)	Fecha de vencimiento (f)	Monto de la inversión pactado (g)	Plazo pactado (h)	Monto promedio mensual del pago de la contraprestación (i)	Monto promedio mensual del pago de la contraprestación correspondiente al pago de inversión (j)	Monto pagado de la inversión al 30 de junio de 2024 (k)	Monto pagado de la inversión actualizado al 30 de junio de 2024 (l)	Saldo pendiente por pagar de la inversión al 30 de junio de 2024 (m = g – l)
A. Asociaciones Público Privadas (APP's) (A=a+b+c+d)				0		0	0	0	0	0
a) APP 1				0		0	0	0	0	0
b) APP 2				0		0	0	0	0	0
c) APP 3				0		0	0	0	0	0
d) APP XX				0		0	0	0	0	0
B. Otros Instrumentos (B=a+b+c+d)				0		0	0	0	0	0
a) Otro Instrumento 1				0		0	0	0	0	0
b) Otro Instrumento 2				0		0	0	0	0	0
c) Otro Instrumento 3				0		0	0	0	0	0
d) Otro Instrumento 4				0		0	0	0	0	0
C. Total de Obligaciones Diferentes de Financiamiento (C=A+B)				0		0	0	0	0	0

GOBIERNO DEL ESTADO DE OAXACA						
Estado Analítico de Ingresos Detallado - LDF						
Del 1 de enero al 30 junio de 2024						
(PESOS)						
Concepto	Ingreso					Diferencia
	Estimado	Ampliaciones/ (Reducciones)	Modificado	Devengado	Recaudado	
Ingresos de Libre Disposición						
A. Impuestos	1,855,074,337	-	1,855,074,337	1,097,024,557	1,097,024,557	758,049,780
B. Cuotas y Aportaciones de Seguridad Social	-	-	-	-	-	-
C. Contribuciones de Mejoras	-	-	-	-	-	-
D. Derechos	2,071,200,829	-	2,071,200,829	1,622,697,595	1,622,697,595	448,503,234
E. Productos	199,107,500	-	199,107,500	452,997,975	452,997,975	253,890,475
F. Aprovechamientos	121,756,555	-	121,756,555	66,242,071	66,242,071	55,514,484
G. Ingresos por Ventas de Bienes y Servicios	-	-	-	-	-	-
H. Participaciones (H=h1+h2+h3+h4+h5+h6+h7+h8+h9+h10+h11)	29,848,064,893	-	29,848,064,893	19,042,942,645	19,042,942,645	10,805,122,248
h1) Fondo General de Participaciones	23,797,676,804	-	23,797,676,804	15,788,386,588	15,788,386,588	8,009,290,216
h2) Fondo de Fomento Municipal	1,735,026,496	-	1,735,026,496	934,840,215	934,840,215	800,186,281
h3) Fondo de Fiscalización y Recaudación	1,346,537,417	-	1,346,537,417	672,048,689	672,048,689	674,488,728
h4) Fondo de Compensación	576,957,711	-	576,957,711	284,360,259	284,360,259	292,597,452
h5) Fondo de Extracción de Hidrocarburos	-	-	-	-	-	-
h6) Impuesto Especial Sobre Producción y Servicios	361,903,526	-	361,903,526	152,877,666	152,877,666	209,025,860
h7) 0.136% de la Recaudación Federal Participable	-	-	-	-	-	-
h8) 3.17% Sobre Extracción de Petróleo	-	-	-	-	-	-
h9) Gasolinas y Diésel	537,483,311	-	537,483,311	297,908,000	297,908,000	239,575,311
h10) Fondo del Impuesto Sobre la Renta	1,492,479,628	-	1,492,479,628	912,521,228	912,521,228	579,958,400
h11) Fondo de Estabilización de los Ingresos de las Entidades Federativas	-	-	-	-	-	-
I. Incentivos Derivados de la Colaboración Fiscal (I=i1+i2+i3+i4+i5)	2,237,249,501	-	2,237,249,501	1,445,695,086	1,445,695,086	791,554,415
i1) Tenencia o Uso de Vehículos	-	-	-	-	-	-
i2) Fondo de Compensación de ISAN	41,879,149	-	41,879,149	20,939,574	20,939,574	20,939,575
i3) Impuesto Sobre Automóviles Nuevos	206,472,168	-	206,472,168	113,940,268	113,940,268	92,531,900
i4) Fondo de Compensación de Repecos-Intermedios	4,874,812	-	4,874,812	4,835,866	4,835,866	38,946
i5) Otros Incentivos Económicos	1,984,023,372	-	1,984,023,372	1,305,979,378	1,305,979,378	678,043,994
J. Transferencias y Asignaciones	-	-	-	-	-	-
K. Convenios	-	-	-	-	-	-
k1) Otros Convenios y Subsidios	-	-	-	-	-	-
L. Otros Ingresos de Libre Disposición (L=l1+l2)	-	-	-	-	-	-
l1) Participaciones en Ingresos Locales	-	-	-	-	-	-
l2) Otros Ingresos de Libre Disposición	-	-	-	-	-	-
I. Total de Ingresos de Libre Disposición (I=A+B+C+D+E+F+G+H+I+J+K+L)	36,332,453,615	-	36,332,453,615	23,727,599,929	23,727,599,929	12,604,853,686
Ingresos Excedentes de Ingresos de Libre Disposición						
Transferencias Federales Etiquetadas						
A. Aportaciones(A= a1+a2+a3+a4+a5+a6+a7+a8)	56,445,100,861	-	56,445,100,861	29,435,710,651	29,435,710,651	27,009,390,210
a1) Fondo de Aportaciones para la Nómina Educativa y Gasto Operativo	31,126,221,858	-	31,126,221,858	15,454,829,338	15,454,829,338	15,671,392,520
a2) Fondo de Aportaciones para los Servicios de Salud	6,274,116,968	-	6,274,116,968	3,096,522,931	3,096,522,931	3,177,594,037
a3) Fondo de Aportaciones para la Infraestructura Social	10,135,091,531	-	10,135,091,531	6,324,862,374	6,324,862,374	3,810,229,157
a4) Fondo de Aportaciones para el Fortalecimiento de los Municipios y de las Demarcaciones Territoriales del Distrito Federal	3,792,808,692	-	3,792,808,692	1,924,290,660	1,924,290,660	1,868,518,032
a5) Fondo de Aportaciones Múltiples	1,797,250,601	-	1,797,250,601	969,559,353	969,559,353	827,691,248
a6) Fondo de Aportaciones para la Educación Tecnológica y de Adultos	198,316,163	-	198,316,163	100,050,634	100,050,634	98,265,529
a7) Fondo de Aportaciones para la Seguridad Pública de los Estados y del Distrito Federal	227,734,142	-	227,734,142	152,212,164	152,212,164	75,521,978

GOBIERNO DEL ESTADO DE OAXACA						
Estado Analítico de Ingresos Detallado - LDF						
Del 1 de enero al 30 junio de 2024						
(PESOS)						
Concepto	Ingreso					Diferencia
	Estimado	Ampliaciones/ (Reducciones)	Modificado	Devengado	Recaudado	
a8) Fondo de Aportaciones para el Fortalecimiento de las Entidades Federativas	2,893,560,906	-	2,893,560,906	1,413,383,196	1,413,383,196	- 1,480,177,710
B. Convenios (B= b1+b2+b3+b4)	3,884,645,089	-	3,884,645,089	2,270,608,295	2,270,608,295	- 1,614,036,794
b1) Convenios de Protección Social en Salud	-	-	-	-	-	-
b2) Convenios de Descentralización	-	-	-	-	-	-
b3) Convenios de Reasignación	-	-	-	-	-	-
b4) Otros Convenios y Subsidios	3,884,645,089	-	3,884,645,089	2,270,608,295	2,270,608,295	- 1,614,036,794
C. Fondos Distintos de Aportaciones (C=c1+c2)	23,421,373	-	23,421,373	35,843,428	35,843,428	12,422,055
c1) Fondo para Entidades Federativas y Municipios Productores de Hidrocarburos	23,421,373	-	23,421,373	35,843,428	35,843,428	12,422,055
c2) Fondo Minero	-	-	-	-	-	-
D. Transferencias, Subsidios y Subvenciones, y Pensiones y Jubilaciones	2,933,711,436	-	2,933,711,436	1,557,946,126	1,557,946,126	- 1,375,765,310
E. Otras Transferencias Federales Etiquetadas	1	-	1	57,555,154	57,555,154	57,555,153
1) Intereses Ganados de Valores, Créditos, Bonos y Otros	1	-	1	57,555,154	57,555,154	57,555,153
II. Total de Transferencias Federales Etiquetadas (II= A+B+C+D+E)	63,286,878,760	-	63,286,878,760	33,357,663,654	33,357,663,654	- 29,929,215,106
III. Ingresos Derivados de Financiamientos	-	-	-	-	-	-
A. Ingresos Derivados de Financiamientos	-	-	-	-	-	-
IV. Total de Ingresos (IV=I+II+III)	99,619,332,375	-	99,619,332,375	57,085,263,583	57,085,263,583	- 42,534,068,792
Datos Informativos						
1. Ingresos Derivados de Financiamientos con Fuente de Pago de Ingresos de Libre Disposición						
2. Ingresos derivados de Financiamientos con Fuente de Pago de Transferencias Federales Etiquetadas						
3. Ingresos Derivados de Financiamiento (3 = 1 + 2)						

Cve	Concepto	Aprobado	Ampliaciones /	Modificado	Devengado	Pagado	Subejercicio
		1	Reducciones	3 = (1+2)	4	5	6 = (3-4)
			2				
2	MATERIALES Y SUMINISTROS	0.00	61,665,872.20	61,665,872.20	3,187,113.45	3,187,113.45	58,478,758.75
7	VESTUARIO, BLANCOS, PRENDAS DE PROTECCIÓN Y ARTÍCULOS DEPORTIVOS	0.00	32,385,605.98	32,385,605.98	0.00	0.00	32,385,605.98
8	MATERIALES Y SUMINISTROS PARA SEGURIDAD	0.00	12,616,500.00	12,616,500.00	3,187,113.45	3,187,113.45	9,429,386.55
9	HERRAMIENTAS, REFACCIONES Y ACCESORIOS MENORES	0.00	46,500.00	46,500.00	0.00	0.00	46,500.00
3	SERVICIOS GENERALES	0.00	218,419,797.11	218,419,797.11	62,733,751.18	62,730,271.18	155,686,045.93
1	SERVICIOS BÁSICOS	0.00	55,755,312.37	55,755,312.37	15,208,919.17	15,205,439.17	40,546,393.20
2	SERVICIOS DE ARRENDAMIENTO	0.00	71,452,130.96	71,452,130.96	19,273,421.96	19,273,421.96	52,178,709.00
3	SERVICIOS PROFESIONALES, CIENTÍFICOS, TÉCNICOS Y OTROS SERVICIOS	0.00	58,154,155.11	58,154,155.11	12,223,878.99	12,223,878.99	45,930,276.12
5	SERVICIOS DE INSTALACIÓN, REPARACIÓN, MANTENIMIENTO Y CONSERVACIÓN	0.00	32,477,314.60	32,477,314.60	16,027,531.06	16,027,531.06	16,449,783.54
6	SERVICIOS DE COMUNICACIÓN SOCIAL Y PUBLICIDAD	0.00	92,600.00	92,600.00	0.00	0.00	92,600.00
7	SERVICIOS DE TRASLADO Y VIÁTICOS	0.00	436,400.00	436,400.00	0.00	0.00	436,400.00
8	SERVICIOS OFICIALES	0.00	48,000.00	48,000.00	0.00	0.00	48,000.00
9	CONCESIÓN DE PRÉSTAMOS	0.00	3,884.07	3,884.07	0.00	0.00	3,884.07
4	TRANSFERENCIAS, ASIGNACIONES, SUBSIDIOS Y OTRAS AYUDAS	44,059,249,825.60	2,459,914,798.02	46,519,164,623.62	19,338,003,392.44	17,840,154,032.00	27,181,161,231.18
1	TRANSFERENCIAS INTERNAS Y ASIGNACIONES AL SECTOR PÚBLICO	43,009,056,486.19	2,275,151,907.48	45,284,208,393.67	18,773,451,660.84	17,388,083,269.97	26,510,756,732.83
2	TRANSFERENCIAS AL RESTO DEL SECTOR PÚBLICO	0.00	44,082,820.20	44,082,820.20	2,608,289.97	2,608,289.97	41,474,530.23
3	SUBSIDIOS Y SUBVENCIONES	0.00	96,216,415.00	96,216,415.00	60,834,730.00	60,634,730.00	35,381,685.00
4	AYUDAS SOCIALES	38,224,534.81	23,580,841.47	61,805,376.28	5,470,907.69	4,339,626.72	56,334,468.59
5	PENSIONES Y JUBILACIONES	0.00	50,000,000.00	50,000,000.00	0.00	0.00	50,000,000.00
6	TRANSFERENCIAS A FIDEICOMISOS, MANDATOS Y OTROS ANÁLOGOS	8,420,834.00	22,627,621.38	31,048,455.38	18,877,621.38	18,877,621.38	12,170,834.00
7	TRANSFERENCIAS A LA SEGURIDAD SOCIAL	1,003,547,970.60	-51,744,807.51	951,803,163.09	476,760,182.56	365,610,493.96	475,042,980.53
5	BIENES MUEBLES, INMUEBLES E INTANGIBLES	124,586,791.00	286,476,276.91	411,063,067.91	103,931,426.58	103,931,426.58	307,131,641.33
1	MOBILIARIO Y EQUIPO DE ADMINISTRACIÓN	1,458,000.00	62,460,156.62	63,918,156.62	22,312,744.31	22,312,744.31	41,605,412.31
2	MOBILIARIO Y EQUIPO EDUCACIONAL Y RECREATIVO	0.00	15,908,730.72	15,908,730.72	7,524,651.23	7,524,651.23	8,384,079.49
3	EQUIPO E INSTRUMENTAL MÉDICO Y DE LABORATORIO	121,737,961.00	71,362,069.09	193,100,030.09	18,845,677.27	18,845,677.27	174,254,352.82
4	VEHÍCULOS Y EQUIPO DE TRANSPORTE	0.00	18,341,818.45	18,341,818.45	1,992,050.60	1,992,050.60	16,349,767.85
5	EQUIPO DE DEFENSA Y SEGURIDAD	0.00	6,080,000.00	6,080,000.00	0.00	0.00	6,080,000.00
6	MAQUINARIA, OTROS EQUIPOS Y HERRAMIENTAS	1,390,830.00	32,020,591.99	33,411,421.99	17,326,981.67	17,326,981.67	16,084,440.32
9	ACTIVOS INTANGIBLES	0.00	80,302,910.04	80,302,910.04	35,929,321.50	35,929,321.50	44,373,588.54
6	INVERSIÓN PÚBLICA	3,513,649,212.00	962,018,004.20	4,475,667,216.20	1,579,892,281.02	1,570,100,965.78	2,895,774,935.18
1	OBRA PÚBLICA EN BIENES DE DOMINIO PÚBLICO	2,229,504,967.00	2,129,850,150.58	4,359,355,117.58	1,572,401,722.54	1,570,100,965.78	2,786,953,395.04
2	OBRA PÚBLICA EN BIENES PROPIOS	23,421,373.00	0.00	23,421,373.00	0.00	0.00	23,421,373.00
3	PROYECTOS PRODUCTIVOS Y ACCIONES DE FOMENTO	1,260,722,872.00	-1,167,832,146.38	92,890,725.62	7,490,558.48	0.00	85,400,167.14
8	PARTICIPACIONES Y APORTACIONES	12,699,379,996.00	420,032,078.85	13,119,412,074.85	7,489,656,586.47	6,242,575,269.70	5,629,755,488.38
3	APORTACIONES	12,699,379,996.00	412,863,393.00	13,112,243,389.00	7,482,487,900.62	6,235,406,583.85	5,629,755,488.38
5	CONVENIOS	0.00	7,168,685.85	7,168,685.85	7,168,685.85	7,168,685.85	0.00
9	DEUDA PÚBLICA	1,890,012,935.40	2,204,797.34	1,892,217,732.74	989,958,125.75	989,958,125.75	902,259,606.99
1	AMORTIZACIÓN DE LA DEUDA PÚBLICA	350,085,874.12	0.00	350,085,874.12	156,441,682.93	156,441,682.93	193,644,191.19
2	INTERESES DE LA DEUDA PÚBLICA	1,539,927,061.28	2,204,797.34	1,542,131,858.62	833,516,442.82	833,516,442.82	708,615,415.80



FORMATO 6-B

Cve	Concepto	Aprobado	Ampliaciones / Reducciones	Modificado	Devengado	Pagado	Subejercicio
		1	2	3 = (1+2)	4	5	6 = (3-4)
I. Gasto No Etiquetado		37,332,453,615.00	5,668,850,439.68	43,001,304,054.68	18,974,228,369.42	16,391,918,706.28	24,027,075,685.26
517	CONSEJO ESTATAL PARA LA PREVENCIÓN Y CONTROL DEL SIDA	11,035,267.59	-520,832.48	10,514,435.11	4,104,922.81	3,726,719.11	6,409,512.30
519	CONSEJO OAXAQUEÑO DE CIENCIA, TECNOLOGÍA E INNOVACIÓN.	5,053,537.71	908,041.02	5,961,578.73	2,813,228.57	2,551,607.96	3,148,350.16
520	COORDINACIÓN ESTATAL DE PROTECCIÓN CIVIL Y GESTIÓN DE RIESGOS	168,111,670.96	-23,145.38	168,088,525.58	136,826,507.96	134,290,355.79	31,262,017.62
521	CORPORACIÓN OAXAQUEÑA DE RADIO Y TELEVISIÓN	72,320,952.14	-555,408.52	71,765,543.62	32,826,675.10	32,645,183.74	38,938,868.52
522	DIRECCIÓN GENERAL DE POBLACIÓN DE OAXACA (EXTINTO DECRETO NUM. 1719)	5,382,526.70	-4,840,176.50	542,350.20	542,350.20	542,350.20	0.00
523	HOSPITAL DE LA NIÑEZ OAXAQUEÑA	82,524,897.74	-1,300,285.31	81,224,612.43	44,718,116.22	42,216,720.01	36,506,496.21
524	INSTITUTO DE CAPACITACIÓN Y PRODUCTIVIDAD PARA EL TRABAJO DEL ESTADO DE OAXACA	41,733,820.99	6,986,519.42	48,720,340.41	19,244,729.27	17,271,447.24	29,475,611.14
525	INSTITUTO DE ESTUDIOS DE BACHILLERATO DEL ESTADO DE OAXACA	606,527,602.54	-3,821,416.11	602,706,186.43	250,970,679.83	217,703,583.05	351,735,506.60
526	INSTITUTO DE LA JUVENTUD DEL ESTADO DE OAXACA	30,550,379.00	69,879,886.35	100,430,265.35	16,404,300.30	14,264,205.47	84,025,965.05
528	INSTITUTO DEL PATRIMONIO CULTURAL DEL ESTADO DE OAXACA	8,599,145.11	5,706,648.37	14,305,793.48	7,290,223.84	6,466,504.08	7,015,569.64
530	INSTITUTO ESTATAL DE EDUCACIÓN PARA ADULTOS	0.00	25,000,000.00	25,000,000.00	25,000,000.00	25,000,000.00	0.00
531	INSTITUTO ESTATAL DE EDUCACIÓN PÚBLICA DE OAXACA	140,000,000.00	304,224,814.00	444,224,814.00	370,975,363.47	301,767,919.47	73,249,450.53
532	INSTITUTO OAXAQUEÑO CONSTRUCTOR DE INFRAESTRUCTURA EDUCATIVA	57,344,558.81	57,786,813.25	115,131,372.06	42,966,829.87	39,672,268.66	72,164,542.19
533	INSTITUTO DE ATENCIÓN INTEGRAL AL MIGRANTE OAXAQUEÑO (EXTINTO DECRETO NUM. 1719)	28,187,593.57	-25,207,236.93	2,980,356.64	2,980,356.64	2,980,356.64	0.00
534	INSTITUTO PARA EL FOMENTO Y LA PROTECCIÓN DE LAS ARTESANÍAS (EXTINTO DECRETO NUM. 1719)	18,132,897.25	-15,648,910.13	2,483,987.12	2,483,987.12	2,483,987.12	0.00
535	INSTITUTO TECNOLÓGICO SUPERIOR DE SAN MIGUEL EL GRANDE	15,894,066.74	0.00	15,894,066.74	6,459,538.92	3,149,167.05	9,434,527.82
536	INSTITUTO TECNOLÓGICO SUPERIOR DE TEPOSCOLULA	16,072,175.69	23,755.00	16,095,930.69	10,332,561.13	8,715,185.86	5,763,369.56
538	NOVAUNIVERSITAS	50,047,621.83	-988,704.53	49,058,917.30	19,540,683.93	18,424,268.93	29,518,233.37
539	SISTEMA OPERADOR DE LOS SERVICIOS DE AGUA POTABLE Y ALCANTARILLADO	400,644,597.48	117,228,307.71	517,872,905.19	312,433,959.58	301,108,491.69	205,438,945.61
540	SERVICIOS DE SALUD DE OAXACA	3,769,875,160.71	34,072,920.48	3,803,948,081.19	2,339,164,595.88	1,607,774,083.57	1,464,783,485.31
541	SISTEMA PARA EL DESARROLLO INTEGRAL DE LA FAMILIA DEL ESTADO DE OAXACA	497,550,916.78	20,646,091.54	518,197,008.32	243,485,123.95	204,298,080.63	274,711,884.37
542	UNIVERSIDAD DE CHALCATONGO	21,651,707.15	-10,646,963.74	11,004,743.41	9,886,398.14	8,616,412.05	1,118,345.27
543	UNIVERSIDAD DE LA CAÑADA	31,041,896.96	-17,413,355.85	13,628,541.11	13,624,285.92	13,624,285.92	4,255.19
544	UNIVERSIDAD DE LA COSTA	22,198,757.85	-10,636,732.71	11,562,025.14	10,016,341.15	9,257,783.27	1,545,683.99
545	UNIVERSIDAD DE LA SIERRA JUÁREZ	35,238,340.41	-15,439,192.23	19,799,148.18	19,726,453.05	19,687,542.79	72,695.13
546	UNIVERSIDAD DE LA SIERRA SUR	123,654,516.79	-68,623,496.43	55,031,020.36	54,397,575.40	45,980,188.76	633,444.96
547	UNIVERSIDAD DEL ISTMO	98,942,537.79	-51,953,908.13	46,988,629.66	46,631,591.66	46,631,591.66	357,038.00
548	UNIVERSIDAD DEL MAR	154,133,404.20	-63,150,627.20	90,982,777.00	65,108,807.20	65,108,807.20	25,873,969.80
549	UNIVERSIDAD DEL PAPALOAPAN	138,655,386.26	-73,601,673.77	65,053,712.49	64,888,746.95	60,543,253.98	164,965.54
550	UNIVERSIDAD TECNOLÓGICA DE LA MIXTECA	142,020,420.96	-45,903,321.23	96,117,099.73	95,472,499.06	90,143,596.70	644,600.67
551	UNIVERSIDAD TECNOLÓGICA DE LA SIERRA SUR DE OAXACA	8,261,478.24	1,802,896.08	10,064,374.32	8,336,081.83	6,848,524.11	1,728,292.49
552	UNIVERSIDAD TECNOLÓGICA DE LOS VALLES CENTRALES DE OAXACA	26,437,167.46	51,270.25	26,488,437.71	19,333,232.66	16,143,862.40	7,155,205.05
554	DEFENSORÍA PÚBLICA DEL ESTADO DE OAXACA	101,622,145.02	3,241,261.05	104,863,406.07	54,645,698.76	46,771,800.30	50,217,707.31
555	INSTITUTO OAXAQUEÑO DEL EMPRENDEDOR Y DE LA COMPETITIVIDAD	13,231,302.45	-11,159,421.71	2,071,880.74	2,041,714.91	1,119,439.82	30,165.83
558	INSTITUTO DE LA FUNCIÓN REGISTRAL DEL ESTADO DE OAXACA	21,019,547.06	-216,353.53	20,803,193.53	11,041,499.89	9,872,262.37	9,761,693.64
559	SECRETARÍA EJECUTIVA DEL SISTEMA ESTATAL DE COMBATE A LA CORRUPCIÓN	18,412,163.53	-144,403.03	18,267,760.50	3,623,311.52	3,622,104.51	14,644,448.98
561	ORGANISMO OPERADOR ENCARGADO DE LA GESTIÓN Y MANEJO INTEGRAL DE LOS RESIDUOS SÓLIDOS URBANOS Y DE MANEJO ESPECIAL DEL ESTADO DE OAXACA	2,852,880.82	1,421,602.52	4,274,483.34	1,453,683.58	1,362,102.42	2,820,799.76
562	COORDINACIÓN DE DELEGADOS DE PAZ SOCIAL	28,346,651.64	-69,532.50	28,277,119.14	14,601,433.04	12,931,255.62	13,675,686.10
563	TELEBACHILLERATO COMUNITARIO DEL ESTADO DE OAXACA	36,110,152.30	3,728,987.15	39,839,139.45	30,206,972.70	24,773,889.32	9,632,166.75
565	INSTITUTO DEL DEPORTE	75,647,013.98	7,546,510.16	83,193,524.14	50,404,152.65	46,357,808.60	32,789,371.49
568	SISTEMA DE TRANSPORTE COLECTIVO METROPOLITANO CITYBUS OAXACA	23,297,025.52	45,386,274.04	68,683,299.56	13,990,779.96	13,241,863.09	54,692,519.60
569	UNIVERSIDAD POLITÉCNICA DE NOCHIXTLÁN ABRAHAM CASTELLANOS	5,691,511.30	3,289,759.18	8,981,270.48	5,946,181.88	5,131,387.14	3,035,088.60
570	UNIVERSIDAD AUTÓNOMA COMUNAL DE OAXACA	0.00	17,595,344.66	17,595,344.66	4,589,366.44	1,519,139.74	13,005,978.22
571	COMISIÓN ESTATAL DE BÚSQUEDA DE PERSONAS DESAPARECIDAS PARA EL ESTADO DE OAXACA	6,337,501.88	0.00	6,337,501.88	1,352,602.26	1,352,602.26	4,984,899.62
572	DIRECCIÓN GENERAL DEL HANGAR OFICIAL DEL GOBIERNO DEL ESTADO	64,214,653.70	61,262,093.63	125,476,747.33	70,119,659.11	68,297,513.87	55,357,088.22
573	CENTRO DE CONCILIACIÓN LABORAL DEL ESTADO DE OAXACA	12,931,120.26	-138,950.81	12,792,169.45	6,428,781.71	5,547,241.44	6,363,387.74
574	PROCURADURÍA DE PROTECCIÓN AL AMBIENTE DEL ESTADO DE OAXACA	4,607,847.44	82,817.30	4,690,664.74	2,252,370.41	1,451,037.99	2,438,294.33
575	COMISIÓN EJECUTIVA ESTATAL DE ATENCIÓN INTEGRAL A VÍCTIMAS	17,134,296.80	0.00	17,134,296.80	6,095,409.81	5,406,237.08	11,038,886.99
576	ARCHIVO GENERAL DEL ESTADO DE OAXACA	8,892,764.72	8,087,420.09	16,980,184.81	6,259,212.65	5,344,018.12	10,720,972.16
577	COORDINACIÓN ESTATAL DEL CORREDOR INTEROCEÁNICO DEL ISTMO DE TEHUANTEPEC (EXTINTO DECRETO NUM. 1719)	3,450,857.44	-3,089,298.67	361,558.77	361,558.77	361,558.77	0.00
578	UNIDAD DE INTELIGENCIA PATRIMONIAL Y ECONÓMICA DEL ESTADO DE OAXACA	0.00	6,546,300.75	6,546,300.75	1,339,223.86	0.00	5,207,076.89

FORMATO 6-B

Cve	Concepto	Aprobado	Ampliaciones /	Modificado	Devengado	Pagado	Subejercicio
		1	Reducciones 2	3 = (1+2)	4	5	6 = (3-4)
I. Gasto No Etiquetado		37,332,453,615.00	5,668,850,439.68	43,001,304,054.68	18,974,228,369.42	16,391,918,706.28	24,027,075,685.26
581	INSTITUTO PARA EL DESARROLLO DEL ESTADO DE OAXACA	0.00	0.00	0.00	0.00	0.00	0.00
582	COORDINACIÓN PARA LA COMERCIALIZACIÓN DE PRODUCTOS OAXAQUEÑOS	0.00	2,777,693.98	2,777,693.98	322,433.61	0.00	2,455,260.37
601	FIDEICOMISO PARA EL DESARROLLO LOGÍSTICO DEL ESTADO DE OAXACA	9,468,509.37	-17,051.10	9,451,458.27	4,726,520.46	4,477,581.47	4,724,937.81
602	FIDEICOMISO DE FOMENTO PARA EL ESTADO DE OAXACA	5,113,265.94	21,557.00	5,134,822.94	2,893,102.33	2,496,347.00	2,241,720.61
801	OFICINA DE PENSIONES DEL ESTADO DE OAXACA	174,111,475.59	-127,672,077.82	46,439,397.77	23,926,755.42	21,134,687.09	22,512,642.35
901	MUNICIPIOS - PARTICIPACIONES Y APORTACIONES	7,639,293,835.84	154,784,117.22	7,794,077,953.06	4,740,145,394.77	4,120,494,689.60	3,053,932,558.29
902	INVERSIÓN CONCERTADA	0.00	15,777,898.26	15,777,898.26	2,208,581.34	2,208,581.34	13,569,316.92
II. Gasto Etiquetado		62,286,878,760.00	4,410,731,624.63	66,697,610,384.63	29,567,362,676.89	26,812,637,204.44	37,130,247,707.74
106	SECRETARÍA DE INFRAESTRUCTURAS Y COMUNICACIONES	0.00	459,348,779.07	459,348,779.07	356,140,524.21	356,140,524.21	103,208,254.86
114	SECRETARÍA DE FINANZAS	0.00	4,958,246.78	4,958,246.78	0.00	0.00	4,958,246.78
115	INVERSIÓN, PREVISIÓN Y PARIPASSU	3,513,649,212.00	-1,091,535,925.88	2,422,113,286.12	0.00	0.00	2,422,113,286.12
116	SECRETARÍA DE FINANZAS-NORMATIVA	1,898,433,769.40	61,117,518.72	1,959,551,288.12	1,041,886,807.13	1,041,686,807.13	917,664,480.99
121	CONSEJERÍA JURÍDICA Y ASISTENCIA LEGAL DEL ESTADO	0.00	0.00	0.00	0.00	0.00	0.00
127	SECRETARIADO EJECUTIVO DEL SISTEMA ESTATAL DE SEGURIDAD PÚBLICA	0.00	378,120,576.09	378,120,576.09	104,041,113.84	104,041,113.84	274,079,462.25
130	SECRETARÍA DE LAS MUJERES	0.00	35,182,647.54	35,182,647.54	3,251,685.00	3,248,205.00	31,930,962.54
133	SECRETARÍA DE EDUCACIÓN PÚBLICA	0.00	0.00	0.00	0.00	0.00	0.00
202	AUDITORÍA SUPERIOR DE FISCALIZACIÓN DEL ESTADO DE OAXACA	0.00	2,297,200.00	2,297,200.00	171,424.98	0.00	2,125,775.02
403	UNIVERSIDAD AUTÓNOMA "BENITO JUÁREZ" DE OAXACA	1,193,509,282.00	15,897,857.00	1,209,407,139.00	715,845,000.00	633,026,000.00	493,562,139.00
406	FISCALÍA GENERAL DEL ESTADO DE OAXACA	0.00	3,055,814.16	3,055,814.16	0.00	0.00	3,055,814.16
501	CAMINOS BIENESTAR	0.00	197,219,425.90	197,219,425.90	142,324,586.53	142,324,586.53	54,894,839.37
506	COLEGIO DE BACHILLERES DEL ESTADO DE OAXACA	646,459,493.00	26,316,095.01	672,775,588.01	304,305,806.98	211,194,288.61	368,469,781.03
507	COLEGIO DE ESTUDIOS CIENTÍFICOS Y TECNOLÓGICOS DEL ESTADO DE OAXACA	459,925,160.00	23,843,634.50	483,768,794.50	164,154,100.57	163,493,614.11	319,614,693.93
508	COLEGIO SUPERIOR PARA LA EDUCACIÓN INTEGRAL INTERCULTURAL DE OAXACA	208,983,638.00	33,110,048.55	242,093,686.55	83,264,691.23	63,619,336.74	158,828,995.32
511	VIVIENDA BIENESTAR	0.00	241,189,849.62	241,189,849.62	129,313,349.62	129,313,349.62	111,876,500.00
512	COMISIÓN ESTATAL DEL AGUA PARA EL BIENESTAR	0.00	22,530,926.35	22,530,926.35	0.00	0.00	22,530,926.35
523	HOSPITAL DE LA NIÑEZ OAXAQUEÑA	0.00	0.00	0.00	0.00	0.00	0.00
524	INSTITUTO DE CAPACITACIÓN Y PRODUCTIVIDAD PARA EL TRABAJO DEL ESTADO DE OAXACA	60,832,858.00	9,446,280.65	70,279,138.65	26,424,982.21	23,573,449.16	43,854,156.44
525	INSTITUTO DE ESTUDIOS DE BACHILLERATO DEL ESTADO DE OAXACA	0.00	0.00	0.00	0.00	0.00	0.00
528	INSTITUTO DEL PATRIMONIO CULTURAL DEL ESTADO DE OAXACA	0.00	487,317,596.82	487,317,596.82	487,317,596.82	487,317,596.82	0.00
530	INSTITUTO ESTATAL DE EDUCACIÓN PARA ADULTOS	198,316,163.00	4,467,198.31	202,783,361.31	93,841,436.79	93,841,436.79	108,941,924.52
531	INSTITUTO ESTATAL DE EDUCACIÓN PÚBLICA DE OAXACA	31,126,221,858.00	916,934,783.00	32,043,156,641.00	13,701,962,345.20	13,701,962,345.20	18,341,194,295.80
532	INSTITUTO OAXAQUEÑO CONSTRUCTOR DE INFRAESTRUCTURA EDUCATIVA	0.00	506,247,681.81	506,247,681.81	377,125,601.19	374,824,844.43	129,122,080.62
535	INSTITUTO TECNOLÓGICO SUPERIOR DE SAN MIGUEL EL GRANDE	15,894,067.00	0.00	15,894,067.00	5,432,618.85	4,234,966.95	10,461,448.15
536	INSTITUTO TECNOLÓGICO SUPERIOR DE TEPOSCOLULA	16,072,176.00	1,397,149.35	17,469,325.35	3,793,911.98	1,788,109.04	13,675,413.37
539	SISTEMA OPERADOR DE LOS SERVICIOS DE AGUA POTABLE Y ALCANTARILLADO	0.00	17,578,882.69	17,578,882.69	0.00	0.00	17,578,882.69
540	SERVICIOS DE SALUD DE OAXACA	8,907,166,175.00	478,595,581.90	9,385,761,756.90	3,641,084,810.86	2,467,201,192.39	5,744,676,946.04
541	SISTEMA PARA EL DESARROLLO INTEGRAL DE LA FAMILIA DEL ESTADO DE OAXACA	0.00	854,441,577.76	854,441,577.76	8,898,989.89	270,000.00	845,542,587.87
543	UNIVERSIDAD DE LA CAÑADA	11,178,243.00	5,429,951.26	16,608,194.26	11,414,206.44	11,414,206.44	5,193,987.82
545	UNIVERSIDAD DE LA SIERRA JUÁREZ	11,178,243.00	8,592,576.68	19,770,819.68	9,142,870.90	9,142,870.90	10,627,948.78
546	UNIVERSIDAD DE LA SIERRA SUR	19,755,274.00	32,715,860.35	52,471,134.35	29,691,684.65	29,606,099.50	22,779,449.70
547	UNIVERSIDAD DEL ISTMO	24,107,686.00	27,355,491.31	51,463,177.31	35,642,484.70	35,642,484.70	15,820,692.61
548	UNIVERSIDAD DEL MAR	93,775,948.00	17,796,088.60	111,572,036.60	59,265,982.92	59,265,982.92	52,306,053.68
549	UNIVERSIDAD DEL PAPALOAPAN	13,149,763.00	38,670,399.23	51,820,162.23	31,509,504.08	31,509,504.08	20,310,658.15
550	UNIVERSIDAD TECNOLÓGICA DE LA MIXTECA	88,135,298.00	18,087,723.57	106,223,021.57	12,195,154.86	12,195,154.86	94,027,866.71
551	UNIVERSIDAD TECNOLÓGICA DE LA SIERRA SUR DE OAXACA	8,261,477.00	-337,083.00	7,924,394.00	211,415.70	0.00	7,712,978.30
552	UNIVERSIDAD TECNOLÓGICA DE LOS VALLES CENTRALES DE OAXACA	23,791,167.00	91,795.00	23,882,962.00	450,751.51	427,151.31	23,432,210.49
563	TELEBACHILLERATO COMUNITARIO DEL ESTADO DE OAXACA	33,010,152.00	6,696,616.34	39,706,768.34	6,676,151.76	6,586,458.74	33,030,616.58
565	INSTITUTO DEL DEPORTE	0.00	7,500,000.00	7,500,000.00	7,490,558.48	0.00	9,441.52
569	UNIVERSIDAD POLITÉCNICA DE NOCHIXTLÁN ABRAHAM CASTELLANOS	5,691,511.00	2,907,001.14	8,598,512.14	2,731,525.18	2,671,594.14	5,866,986.96
571	COMISIÓN ESTATAL DE BÚSQUEDA DE PERSONAS DESAPARECIDAS PARA EL ESTADO DE OAXACA	6,452,180.00	0.00	6,452,180.00	0.00	0.00	6,452,180.00
601	FIDEICOMISO PARA EL DESARROLLO LOGÍSTICO DEL ESTADO DE OAXACA	0.00	143,775,686.91	143,775,686.91	1,333,942.83	279,876.65	142,441,744.08
801	OFICINA DE PENSIONES DEL ESTADO DE OAXACA	1,003,547,970.60	-51,744,807.51	951,803,163.09	476,760,182.56	365,610,493.96	475,042,980.53
901	MUNICIPIOS - PARTICIPACIONES Y APORTACIONES	12,699,379,996.00	420,032,078.85	13,119,412,074.85	7,489,656,586.47	6,242,575,269.70	5,629,755,488.38
902	INVERSIÓN CONCERTADA	0.00	44,082,820.20	44,082,820.20	2,608,289.97	2,608,289.97	41,474,530.23



Cve	Concepto						FORMATO 6-B
		Aprobado	Ampliaciones / Reducciones	Modificado	Devengado	Pagado	Subejercicio
		1	2	3 = (1+2)	4	5	6 = (3-4)
TOTAL DEL GASTO:		99,619,332,375.00	10,079,582,064.31	109,698,914,439.31	48,541,591,046.31	43,204,555,910.72	61,157,323,393.00

Cve	Concepto	Aprobado	Ampliaciones / Reducciones	Modificado	Devengado	Pagado	Subejercicio
		1	2	3 = (1+2)	4	5	6 = (3-4)
I. Gasto No Etiquetado		37,332,453,615.00	5,668,850,439.68	43,001,304,054.68	18,974,228,369.42	16,391,918,706.28	24,027,075,685.26
1	GOBIERNO	17,924,770,265.80	2,371,656,685.26	20,296,426,951.06	8,924,371,809.56	8,251,591,130.79	11,372,055,141.50
1	LEGISLACIÓN	5,699,242,863.22	458,533,255.14	6,157,776,118.36	3,521,114,470.15	3,334,454,513.74	2,636,661,648.21
2	JUSTICIA	1,883,640,999.62	35,808,567.26	1,919,449,566.88	987,743,929.94	864,439,196.16	931,705,636.94
3	COORDINACIÓN DE LA POLÍTICA DE GOBIERNO	1,795,782,905.20	65,347,201.51	1,861,130,106.71	863,579,689.80	730,381,594.67	997,550,416.91
5	ASUNTOS FINANCIEROS Y HACENDARIOS	1,265,753,761.81	99,002,151.59	1,364,755,913.40	609,533,302.35	582,169,637.18	755,222,611.05
6	SEGURIDAD NACIONAL	0.00	19,905,557.30	19,905,557.30	0.00	0.00	19,905,557.30
7	ASUNTOS DE ORDEN PÚBLICO Y DE SEGURIDAD INTERIOR	3,340,049,063.62	666,312,983.55	4,006,362,047.17	1,435,531,601.12	1,358,726,021.62	2,570,830,446.05
8	OTROS SERVICIOS GENERALES	3,940,300,672.33	1,026,746,968.91	4,967,047,641.24	1,506,868,816.20	1,381,420,167.42	3,460,178,825.04
2	DESARROLLO SOCIAL	8,175,044,299.68	2,079,478,374.15	10,254,522,673.83	4,209,126,206.33	3,038,838,854.93	6,045,396,467.50
1	PROTECCIÓN AMBIENTAL	713,977,998.13	22,540,021.25	736,518,019.38	307,198,488.74	287,995,532.21	429,319,530.64
2	VIVIENDA Y SERVICIOS A LA COMUNIDAD	1,230,831,062.34	698,654,804.44	1,929,485,866.78	478,593,915.59	423,207,194.06	1,450,891,951.19
3	SALUD	1,742,533,807.64	50,102,611.74	1,792,636,419.38	821,970,990.43	101,877,158.45	970,665,428.95
4	RECREACIÓN, CULTURA Y OTRAS MANIFESTACIONES SOCIALES	459,685,162.45	-6,687,529.80	452,997,632.65	214,960,896.40	192,072,723.81	238,036,736.25
5	EDUCACIÓN	3,312,471,166.61	142,077,798.99	3,454,548,965.60	1,923,868,705.71	1,683,553,761.30	1,530,680,259.89
6	PROTECCIÓN SOCIAL	540,642,226.06	108,310,297.03	648,952,523.09	275,791,440.64	237,969,059.63	373,161,082.45
7	OTROS ASUNTOS SOCIALES	174,902,876.45	1,064,480,370.50	1,239,383,246.95	186,741,768.82	112,163,425.47	1,052,641,478.13
3	DESARROLLO ECONÓMICO	3,336,510,672.05	1,111,428,568.19	4,447,939,240.24	1,046,021,480.71	926,430,552.91	3,401,917,759.53
1	ASUNTOS ECONÓMICOS, COMERCIALES Y LABORALES EN GENERAL	1,826,964,994.03	128,378,800.56	1,955,343,794.59	296,554,491.04	279,448,954.31	1,658,789,303.55
2	AGROPECUARIA, SILVICULTURA, PESCA Y CAZA	713,465,694.11	276,498,432.33	989,964,126.44	240,385,540.51	188,434,147.01	749,578,585.93
5	TRANSPORTE	331,721,947.23	751,234,056.54	1,082,956,003.77	306,147,110.02	276,087,745.98	776,808,893.75
7	TURISMO	266,595,927.63	45,356,418.72	311,952,346.35	106,482,542.00	90,015,390.05	205,469,804.35
8	CIENCIA, TECNOLOGÍA E INNOVACIÓN	197,762,109.05	-90,039,139.96	107,722,969.09	96,451,797.14	92,444,315.56	11,271,171.95
9	OTRAS INDUSTRIAS Y OTROS ASUNTOS ECONÓMICOS	0.00	0.00	0.00	0.00	0.00	0.00
4	OTRAS NO CLASIFICADAS EN FUNCIONES ANTERIORES	7,896,128,377.47	106,286,812.08	8,002,415,189.55	4,794,708,872.82	4,175,058,167.65	3,207,706,316.73
1	TRANSACCIONES DE LA DEUDA PÚBLICA/COSTO FINANCIERO DE LA DEUDA	256,834,541.63	1,756,009.86	258,590,551.49	104,816,793.05	104,816,793.05	153,773,758.44
2	TRANSFERENCIAS, PARTICIPACIONES Y APORTACIONES ENTRE DIFERENTES NIVELES Y ORDENES DE GOBIERNO	7,639,293,835.84	104,530,802.22	7,743,824,638.06	4,689,892,079.77	4,070,241,374.60	3,053,932,558.29
II. Gasto Etiquetado		62,286,878,760.00	4,410,731,624.63	66,697,610,384.63	29,567,362,676.89	26,812,637,204.44	37,130,247,707.74
1	GOBIERNO	529,236,236.81	175,681,870.43	704,918,107.24	173,474,155.42	154,003,970.02	531,443,951.82
1	LEGISLACIÓN	288,953,596.81	-28,006,829.44	260,946,767.37	66,181,356.58	46,714,651.18	194,765,410.79
2	JUSTICIA	6,452,180.00	13,161,371.46	19,613,551.46	0.00	0.00	19,613,551.46
3	COORDINACIÓN DE LA POLÍTICA DE GOBIERNO	2,202,083.00	35,182,647.54	37,384,730.54	3,251,685.00	3,248,205.00	34,133,045.54
5	ASUNTOS FINANCIEROS Y HACENDARIOS	3,894,235.00	1,074,179.00	4,968,414.00	0.00	0.00	4,968,414.00
7	ASUNTOS DE ORDEN PÚBLICO Y DE SEGURIDAD INTERIOR	227,734,142.00	150,386,434.09	378,120,576.09	104,041,113.84	104,041,113.84	274,079,462.25
8	OTROS SERVICIOS GENERALES	0.00	3,884,067.78	3,884,067.78	0.00	0.00	3,884,067.78
2	DESARROLLO SOCIAL	47,021,699,204.37	3,364,357,271.69	50,386,056,476.06	20,710,368,569.01	19,226,100,197.96	29,675,687,907.05
1	PROTECCIÓN AMBIENTAL	2,983,445.00	29,166,512.04	32,149,957.04	1,933,865.79	1,933,865.79	30,216,091.25
2	VIVIENDA Y SERVICIOS A LA COMUNIDAD	137,865,011.00	563,686,096.05	701,551,107.05	443,299,787.79	443,299,787.79	258,251,319.26
3	SALUD	8,618,212,578.19	1,116,902,042.16	9,735,114,620.35	4,062,392,476.08	2,907,804,138.03	5,672,722,144.27
4	RECREACIÓN, CULTURA Y OTRAS MANIFESTACIONES SOCIALES	56,889,754.00	7,500,000.00	64,389,754.00	7,490,558.48	0.00	56,899,195.52
5	EDUCACIÓN	36,289,872,232.58	1,657,495,923.75	37,947,368,156.33	15,676,541,648.42	15,474,330,852.39	22,270,826,507.91
6	PROTECCIÓN SOCIAL	1,915,876,183.60	-12,499,094.51	1,903,377,089.09	518,710,232.45	398,731,553.96	1,384,666,856.64
7	OTROS ASUNTOS SOCIALES	0.00	2,105,792.20	2,105,792.20	0.00	0.00	2,105,792.20
3	DESARROLLO ECONÓMICO	146,550,387.42	448,455,606.32	595,005,993.74	203,905,240.24	199,999,641.01	391,100,753.50
1	ASUNTOS ECONÓMICOS, COMERCIALES Y LABORALES EN GENERAL	60,832,859.00	153,221,967.56	214,054,826.56	27,758,925.04	23,853,325.81	186,295,901.52
2	AGROPECUARIA, SILVICULTURA, PESCA Y CAZA	0.00	20,582,382.00	20,582,382.00	16,832,382.00	16,832,382.00	3,750,000.00
4	MINERÍA, MANUFACTURAS Y CONSTRUCCIÓN	23,421,373.00	30,506,355.80	53,927,728.80	0.00	0.00	53,927,728.80
5	TRANSPORTE	0.00	243,695,098.34	243,695,098.34	139,800,258.97	139,800,258.97	103,894,839.37
8	CIENCIA, TECNOLOGÍA E INNOVACIÓN	62,296,155.42	449,802.62	62,745,958.04	19,513,674.23	19,513,674.23	43,232,283.81
4	OTRAS NO CLASIFICADAS EN FUNCIONES ANTERIORES	14,589,392,931.40	422,236,876.19	15,011,629,807.59	8,479,614,712.22	7,232,533,395.45	6,532,015,095.37
1	TRANSACCIONES DE LA DEUDA PÚBLICA/COSTO FINANCIERO DE LA DEUDA	1,890,012,935.40	2,204,797.34	1,892,217,732.74	989,958,125.75	989,958,125.75	902,259,606.99
2	TRANSFERENCIAS, PARTICIPACIONES Y APORTACIONES ENTRE DIFERENTES NIVELES Y ORDENES DE GOBIERNO	12,699,379,996.00	420,032,078.85	13,119,412,074.85	7,489,656,586.47	6,242,575,269.70	5,629,755,488.38

Cve	Concepto	Aprobado 1	Ampliaciones / Reducciones 2	Modificado 3 = (1+2)	Devengado 4	Pagado 5	Subejercicio 6 = (3-4)
I.	Gasto No Etiquetado	18,134,756,735.60	487,811,671.83	18,622,568,407.43	8,331,916,767.25	7,141,603,139.80	10,290,651,640.18
A.-	Personal Administrativo y de Servicio Público	10,302,758,717.92	946,624,909.54	11,249,383,627.46	4,737,480,772.27	4,343,608,189.75	6,511,902,855.19
B.-	Magisterio	2,986,836,044.14	-425,152,269.45	2,561,683,774.69	1,480,402,696.48	1,321,188,809.18	1,081,281,078.21
C.-	Servicios de Salud	1,311,338,147.81	-100,124,654.29	1,211,213,493.52	550,381,158.30	16,535,772.94	660,832,335.22
D.-	Seguridad Pública	3,520,169,375.33	60,950,876.93	3,581,120,252.26	1,552,986,824.82	1,451,717,419.19	2,028,133,427.44
E.-	Gastos asociados a la implementación de nuevas leyes o reformas a las mismas	10,074,196.80	0.00	10,074,196.80	4,603,927.92	3,914,755.19	5,470,268.88
F.-	Sentencias Laborales Definitivas	3,580,253.60	5,512,809.10	9,093,062.70	6,061,387.46	4,638,193.55	3,031,675.24
II.	Gasto Etiquetado	39,507,943,101.47	822,406,386.52	40,330,349,487.99	17,291,974,165.69	16,251,407,014.14	23,038,375,322.30
A.-	Personal Administrativo y de Servicio Público	57,203,179.39	8,242,664.26	65,445,843.65	23,670,343.67	20,833,810.62	41,775,499.98
B.-	Magisterio	32,834,615,544.55	633,412,883.91	33,468,028,428.46	14,206,777,630.52	14,032,220,327.04	19,261,250,797.94
C.-	Servicios de Salud	6,616,124,377.53	178,462,613.27	6,794,586,990.80	3,061,526,191.50	2,198,352,876.48	3,733,060,799.30
D.-	Seguridad Pública	0.00	2,288,225.08	2,288,225.08	0.00	0.00	2,288,225.08
F.-	Sentencias Laborales Definitivas	0.00	0.00	0.00	0.00	0.00	0.00



GOBIERNO DEL ESTADO
DE OAXACA

11.2.- PODER EJECUTIVO

- Estado de Situación Financiera Detallado
- Balance Presupuestario
- Informe Analítico de la Deuda y Otros Pasivos (A)
- Informe Analítico de la Deuda y Otros Pasivos (B)
- Informe Analítico de Obligaciones Diferentes de Financiamiento
- Estado Analítico de Ingresos Detallado
- Estado Analítico del Presupuesto de Egresos Detallado (Clasificación por Objeto del Gasto)
- Estado Analítico del Presupuesto de Egresos Detallado (Clasificación Administrativa)
- Estado Analítico del Presupuesto de Egresos Detallado (Clasificación Funcional)
- Estado Analítico del Presupuesto de Egresos Detallado (Clasificación de Servicios Personales por Categoría)



GOBIERNO DEL ESTADO DE OAXACA

2do. Informe Trimestral de Avance de Gestión 2024
Poder Ejecutivo del Estado de Oaxaca
Estado de Situación Financiera Detallado Consolidado - LDF
Al 30 de junio de 2024 y al 31 de diciembre de 2023
(Pesos)



FINANZAS
SECRETARÍA DE FINANZAS

Concepto	30 de junio 2024	31 de diciembre 2023	Concepto	30 de junio 2024	31 de diciembre 2023
ACTIVO			PASIVO		
Activo Circulante			Activo Circulante		
Efectivo y Equivalentes	13,859,907,700	7,560,830,673	Cuentas por Pagar a Corto Plazo	4,966,436,786	4,046,620,844
Efectivo	570,671	306,601	Servicios Personales por Pagar a Corto Plazo	47,763,179	40,211,925
Bancos/Tesorería	3,443,956,514	3,908,835,048	Proveedores por Pagar a Corto Plazo	258,264,866	307,463,473
Bancos/Dependencias y Otros	659,905,547	617,789,818	Contratistas por Obras Públicas por Pagar a Corto Plazo	133,169,996	165,478,164
Inversiones Temporales (Hasta 3 meses)	9,755,474,968	3,033,899,207	Participaciones y Aportaciones por Pagar a Corto Plazo	0	0
Fondos con Afectación Específica	0	0	Transferencias Otorgadas por Pagar a Corto Plazo	87,199,085	3,555,367
Depósitos de Fondos de Terceros en Garantía y/o Administración	0	0	Intereses, Comisiones y Otros Gastos de la Deuda Pública por Pagar a Corto Plazo	0	30,847,756
Otros Efectivos y Equivalentes	0	0	Retenciones y Contribuciones por Pagar a Corto Plazo	679,350,263	668,834,783
Derechos a Recibir Efectivo o Equivalentes	8,296,201,052	5,997,678,821	Devoluciones de la Ley de Ingresos por Pagar a Corto Plazo	0	0
Inversiones Financieras de Corto Plazo	0	0	Otras Cuentas por Pagar a Corto Plazo	3,760,689,397	2,830,229,377
Cuentas por Cobrar a Corto Plazo	359,533,226	31,730,180	Documentos por Pagar a Corto Plazo	0	0
Deudores Diversos por Cobrar a Corto Plazo	932,447,463	881,086,773	Documentos Comerciales por Pagar a Corto Plazo	0	0
Ingresos por Recuperar a Corto Plazo	2,738,401,302	706,225,278	Documentos con Contratistas por Obras Públicas por Pagar a Corto Plazo	0	0
Deudores por Anticipos de la Tesorería a Corto Plazo	357,956,795	399,254,062	Otros Documentos por Pagar a Corto Plazo	0	0
Préstamos Otorgados a Corto Plazo	363,502,842	494,537,685	Porción a Corto Plazo de la Deuda Pública a Largo Plazo	186,058,321	16,097,407
Otros Derechos a Recibir Efectivo o Equivalentes a Corto Plazo	3,544,359,424	3,484,844,845	Porción a Corto Plazo de la Deuda Pública	186,058,321	16,097,407
Derechos a Recibir Bienes o Servicios	99,341,500	123,880,181	Porción a Corto Plazo de Arrendamiento Financiero	0	0
Anticipo a Proveedores por Adquisición de Bienes y Prestación de Servicios a Corto Plazo	24,459,285	24,459,285	Títulos y Valores a Corto Plazo	0	0
Anticipo a Proveedores por Adquisición de Bienes Inmuebles y Muebles a Corto Plazo	0	0	Pasivos Diferidos a Corto Plazo	0	0
Anticipo a Proveedores por Adquisición de Bienes Intangibles a Corto Plazo	0	0	Ingresos Cobrados por Adelantado a Corto Plazo	0	0
Anticipo a Contratistas por Obras Públicas a Corto Plazo	74,882,215	99,420,896	Intereses Cobrados por Adelantado a Corto Plazo	0	0
Otros Derechos a Recibir Bienes o Servicios a Corto Plazo	0	0	Otros Pasivos Diferidos a Corto Plazo	0	0
Inventarios	0	0	Fondos y Bienes de Terceros en Garantía y / o Administración a Corto Plazo	0	0
Inventario de Mercancías para Venta	0	0	Fondos en Garantía a Corto Plazo	0	0
Inventario de Mercancías Terminadas	0	0	Fondos en Administración a Corto Plazo	0	0
Inventario de Mercancías en Proceso de Elaboración	0	0	Fondos Contingentes a Corto Plazo	0	0
Inventario de Materias Primas, Materiales y Suministros para Producción	0	0	Fondos de Fideicomisos, Mandatos y Contratos Análogos a Corto Plazo	0	0
Bienes en Tránsito	0	0	Otros Fondos de Terceros en Garantía y/o Administración a Corto Plazo	0	0
Almacenes	0	0	Valores y Bienes en Garantía a Corto Plazo	0	0
Estimación por Pérdida o Deterioro de Activos Circulantes	0	0	Provisiones a Corto Plazo	0	0
Estimaciones para Cuentas Incobrables por Derechos a Recibir Efectivo o Equivalentes	0	0	Provisión para Demandas y Juicios a Corto Plazo	0	0
Estimación por Deterioro de Inventarios	0	0	Provisión para Contingencias a Corto Plazo	0	0
Otros Activos Circulantes	0	0	Otras Provisiones a Corto Plazo	0	0
Valores en Garantía	0	0	Otros Pasivos a Corto Plazo	48,624,627	51,278,925
Bienes en Garantía (excluye depósitos de fondos)	0	0	Ingresos por Clasificar	20,823,125	19,760,901
Bienes Derivados de Embargos, Decomisos, Aseguramientos y Dación en Pago	0	0	Recaudación por Participar	26,356,715	30,940,230
Adquisición con Fondos de Terceros	0	0	Otros Pasivos Circulantes	1,444,786	577,794
Total de Activos Circulantes	22,255,450,252	13,682,389,676	Total de Pasivos Circulantes	5,201,119,734	4,113,997,176
Activo No Circulante			Pasivo No Circulante		
Inversiones Financieras a Largo Plazo	2,010,754,990	1,862,928,917	Cuentas por Pagar a Largo Plazo	0	0
Derechos a Recibir Efectivo o Equivalentes a Largo Plazo	0	0	Documentos por Pagar a Largo Plazo	0	0
Bienes Inmuebles, Infraestructura y Construcciones en Proceso	17,327,258,058	16,750,757,928	Deuda Pública a Largo Plazo	14,899,240,652	15,241,740,656
Bienes Muebles	2,448,333,928	2,526,385,060	Pasivos Diferidos a Largo Plazo	0	0
Activos Intangibles	216,054,950	186,866,755	Fondos y Bienes de Terceros en Garantía y/o en Administración a Largo Plazo	21,557,217	21,269,110
Depreciación, Deterioro y Amortización Acumulada de Bienes	-1,691,516,455	-1,612,609,126	Provisiones a Largo Plazo	0	0
Activos Diferidos	0	0	Total de Pasivos No Circulantes	14,920,797,869	15,263,009,766
Estimación por Pérdida o Deterioro de Activos no Circulantes	0	0	Total del Pasivo	20,121,917,603	19,377,006,942
Otros Activos no Circulantes	0	0	HACIENDA PÚBLICA/ PATRIMONIO		
Total de Activos No Circulantes	20,310,885,471	19,714,329,532	Hacienda Pública/ Patrimonio Contribuido	5,550,385,480	5,323,951,785
Total del Activo	42,566,335,723	33,396,719,208	Aportaciones	0	0
			Donaciones de Capital	1,452,121	1,452,121
			Actualización de la Hacienda Pública/Patrimonio	5,548,933,359	5,322,499,664
			Hacienda Pública/ Patrimonio Generado	16,894,032,640	8,695,760,481
			Resultados del Ejercicio (Ahorro/ Desahorro)	8,318,469,211	5,353,953,008
			Resultados de Ejercicios Anteriores	8,575,549,023	3,341,793,067
			Revalúos	15,364	15,364
			Reservas	0	0
			Rectificaciones de Resultados de Ejercicios Anteriores	-958	-958
			Exceso o Insuficiencia en la Actualización de la Hacienda Pública/ Patrimonio	0	0
			Resultado por Posición Monetaria	0	0
			Resultado por Tenencia de Activos no Monetarios	0	0
			Total Hacienda Pública/ Patrimonio	22,444,418,120	14,019,712,266
			Total del Pasivo y Hacienda Pública/ Patrimonio	42,566,335,723	33,396,719,208

PODER EJECUTIVO DEL ESTADO DE OAXACA
 Balance Presupuestario -LDF
 Del 1 de enero al 30 de junio de 2024
 (PESOS)

Concepto	Estimado/Aprobado	Devengado	Recaudado / Pagado
A. Ingresos Totales (A = A1+A2+A3)	99,269,246,501	56,928,821,900	56,928,821,900
A1. Ingresos de Libre Disposición	36,332,453,615	23,727,599,929	23,727,599,929
A2. Transferencias Federales Etiquetadas	63,286,878,760	33,357,663,654	33,357,663,654
A3. Financiamiento Neto	-350,085,874	-156,441,683	-156,441,683
B. Egresos Presupuestarios1 (B = B1+B2)	74,150,742,965	33,278,771,684	30,206,671,592
B1. Gasto No Etiquetado (sin incluir Amortización de la Deuda Pública)	26,106,839,357	12,076,131,991	10,428,685,630
B2. Gasto Etiquetado (sin incluir Amortización de la Deuda Pública)	48,043,903,608	21,202,639,693	19,777,985,962
C. Remanentes del Ejercicio Anterior (C = C1 + C2)	0	0	0
C1. Remanentes de Ingresos de Libre Disposición aplicados en el periodo	0	0	0
C2. Remanentes de Transferencias Federales Etiquetadas aplicados en el periodo	0	0	0
I. Balance Presupuestario (I = A - B + C)	25,118,503,536	23,650,050,216	26,722,150,308
II. Balance Presupuestario sin Financiamiento Neto (II = I - A3)	25,468,589,410	23,806,491,899	26,878,591,991
III. Balance Presupuestario sin Financiamiento Neto y sin Remanentes del Ejercicio Anterior (III= II - C)	25,468,589,410	23,806,491,899	26,878,591,991

Concepto	Aprobado	Devengado	Pagado
E. Intereses, Comisiones y Gastos de la Deuda (E = E1+E2)	1,796,761,603	938,333,236	938,333,236
E1. Intereses, Comisiones y Gastos de la Deuda con Gasto No Etiquetado	256,834,542	104,816,793	104,816,793
E2. Intereses, Comisiones y Gastos de la Deuda con Gasto Etiquetado	1,539,927,061	833,516,443	833,516,443
IV. Balance Primario (IV = III + E)	27,265,351,013	24,744,825,135	27,816,925,227

Concepto	Estimado/ Aprobado	Devengado	Recaudado / Pagado
F. Financiamiento (F = F1 + F2)	0	0	0
F1. Financiamiento con Fuente de Pago de Ingresos de Libre Disposición	0	0	0
F2. Financiamiento con Fuente de Pago de Transferencias Federales Etiquetadas	0	0	0
G. Amortización de la Deuda (G = G1 + G2)	350,085,874	156,441,683	156,441,683
G1. Amortización de la Deuda Pública con Gasto No Etiquetado	0	0	0
G2. Amortización de la Deuda Pública con Gasto Etiquetado	350,085,874	156,441,683	156,441,683
A3. Financiamiento Neto (A3 = F - G)	-350,085,874	-156,441,683	-156,441,683

Concepto	Estimado/ Aprobado	Devengado	Recaudado/ Pagado
A1. Ingresos de Libre Disposición	36,332,453,615	23,727,599,929	23,727,599,929
A3.1 Financiamiento Neto con Fuente de Pago de Ingresos de Libre Disposición (A3.1 = F1 - G1)	0	0	0
F1. Financiamiento con Fuente de Pago de Ingresos de Libre Disposición	0	0	0
G1. Amortización de la Deuda Pública con Gasto No Etiquetado	0	0	0
B1. Gasto No Etiquetado (sin incluir Amortización de la Deuda Pública)	26,106,839,357	12,076,131,991	10,428,685,630
C1. Remanentes de Ingresos de Libre Disposición aplicados en el periodo	0	0	0
V. Balance Presupuestario de Recursos Disponibles (V = A1 + A3.1 - B1 + C1)	10,225,614,258	11,651,467,938	13,298,914,299
VI. Balance Presupuestario de Recursos Disponibles sin Financiamiento Neto (VI = V - A3.1)	10,225,614,258	11,651,467,938	13,298,914,299

Concepto	Estimado/ Aprobado	Devengado	Recaudado/ Pagado
A2. Transferencias Federales Etiquetadas	63,286,878,760	33,357,663,654	33,357,663,654
A3.2 Financiamiento Neto con Fuente de Pago de Transferencias Federales Etiquetadas (A3.2 = F2 - G2)	-350,085,874	-156,441,683	-156,441,683
F2. Financiamiento con Fuente de Pago de Transferencias Federales Etiquetadas	0	0	0
G2. Amortización de la Deuda Pública con Gasto Etiquetado	350,085,874	156,441,683	156,441,683
B2. Gasto Etiquetado (sin incluir Amortización de la Deuda Pública)	48,043,903,608	21,202,639,693	19,777,985,962
C2. Remanentes de Transferencias Federales Etiquetadas aplicados en el periodo	0	0	0
VII. Balance Presupuestario de Recursos Etiquetados (VII = A2 + A3.2 - B2 + C2)	14,892,889,278	11,998,582,278	13,423,236,009
VI. Balance Presupuestario de Recursos Etiquetados sin Financiamiento Neto (VIII = VII - A3.2)	15,242,975,152	12,155,023,961	13,579,677,692

PODER EJECUTIVO DEL ESTADO DE OAXACA
Informe Analítico de la Deuda Pública y Otros Pasivos
Del 01 de enero al 30 de junio de 2024



FINANZAS
SECRETARÍA DE FINANZAS

(PESOS)

Denominación de la Deuda Pública y Otros Pasivos	Saldo al 31 de diciembre de 2023	Disposiciones del Periodo	Amortizaciones del Periodo	Revaluaciones, Reclasificaciones y Otros Ajustes	Saldo Final del Periodo	Pago de Intereses del Periodo	Pago de Comisiones y demás costos asociados durante el Periodo
1. Deuda Pública (1=A+B)	15,257,838,063	0	172,539,090	0	15,085,298,973	900,982,525	1,789,257
A. Corto Plazo	0	0	0	0	0	0	0
a1) Instituciones de Crédito	0	0	0	0	0	0	0
a2) Títulos y Valores	0	0	0	0	0	0	0
a3) Arrendamientos Financieros	0	0	0	0	0	0	0
B. Largo Plazo	15,257,838,063	0	172,539,090	0	15,085,298,973	900,982,525	1,789,257
b1) Instituciones de Crédito	15,257,838,063	0	172,539,090	0	15,085,298,973	900,982,525	1,789,257
Banobras Más Oaxaca	194,419,622	0	14,955,356	0	179,464,267	9,928,915	241,615
Santander 5,000	4,482,537,478	0	32,098,919	0	4,450,438,559	265,155,825	422,804
Banobras 3,018	2,886,804,930	0	20,672,068	0	2,866,132,862	170,100,456	188,338
Banobras 4,792	4,688,346,798	0	17,115,577	0	4,671,231,221	278,542,337	188,338
Banobras 137	131,549,440	0	915,911	0	130,633,528	7,765,235	188,338
Santander 1,000	853,353,433	0	25,981,025	0	827,372,409	50,127,511	371,485
Banobras 363	257,607,584	0	14,760,088	0	242,847,496	15,058,637	188,338
Banobras 2,000	1,763,218,777	0	46,040,147	0	1,717,178,630	104,303,610	0
b2) Títulos y Valores							
b3) Arrendamientos Financieros							
2. Otros Pasivos	4,119,168,879				5,036,618,629		
3. Total de la Deuda Pública y Otros Pasivos (3=1+2)	19,377,006,942	0	172,539,090	0	20,121,917,602	900,982,525	1,789,257
4. Deuda Contingente (informativo)							
5. Valor de Instrumentos Bono Cupón Cero (Informativo)	1,534,235,126	0	0	0	1,534,235,126	66,316,275	92,934



FORMATO DISCIPLINA FINANCIERA 2 (ENERO-JUNIO 2024)

Obligaciones a corto plazo	Monto Contratado	Plazo pactado	Tasa de Interés	Comisiones y Costos Relacionados	Tasa Efectiva (%)
6. Obligaciones a Corto Plazo A.	0	NR	NR	NR	NR



Poder Ejecutivo del Estado de Oaxaca
Informe Analítico de Obligaciones Diferentes de Financiamientos – LDF
 Del 1 de enero al 30 de junio de 2024
 (PESOS)



Formato 3 Informe Analítico de Obligaciones Diferentes de Financiamientos - LDF

Denominación de las Obligaciones Diferentes de Financiamiento ©	Fecha del Contrato (d)	Fecha de inicio de operación del proyecto (e)	Fecha de vencimiento (f)	Monto de la inversión pactado (g)	Plazo pactado (h)	Monto promedio mensual del pago de la contraprestación (i)	Monto promedio mensual del pago de la contraprestación correspondiente al pago de inversión (j)	Monto pagado de la inversión al 30 de junio de 2023 (k)	Monto pagado de la inversión actualizado al 30 de junio de 2023 (l)	Saldo pendiente por pagar de la inversión al 30 de junio de 2023 (m = g – l)
A. Asociaciones Público Privadas (APP's) (A=a+b+c+d)				0		0	0	0	0	0
a) APP 1				0		0	0	0	0	0
b) APP 2				0		0	0	0	0	0
c) APP 3				0		0	0	0	0	0
d) APP XX				0		0	0	0	0	0
B. Otros Instrumentos (B=a+b+c+d)				0		0	0	0	0	0
a) Otro Instrumento 1				0		0	0	0	0	0
b) Otro Instrumento 2				0		0	0	0	0	0
c) Otro Instrumento 3				0		0	0	0	0	0
d) Otro Instrumento 4				0		0	0	0	0	0
C. Total de Obligaciones Diferentes de Financiamiento (C=A+B)				0		0	0	0	0	0

GOBIERNO DEL ESTADO DE OAXACA						
Estado Analítico de Ingresos Detallado - LDF						
Del 1 de enero al 30 junio de 2024						
(PESOS)						
Concepto	Ingreso					Diferencia
	Estimado	Ampliaciones/ (Reducciones)	Modificado	Devengado	Recaudado	
Ingresos de Libre Disposición						
A. Impuestos	1,855,074,337	-	1,855,074,337	1,097,024,557	1,097,024,557	758,049,780
B. Cuotas y Aportaciones de Seguridad Social	-	-	-	-	-	-
C. Contribuciones de Mejoras	-	-	-	-	-	-
D. Derechos	2,071,200,829	-	2,071,200,829	1,622,697,595	1,622,697,595	448,503,234
E. Productos	199,107,500	-	199,107,500	452,997,975	452,997,975	253,890,475
F. Aprovechamientos	121,756,555	-	121,756,555	66,242,071	66,242,071	55,514,484
G. Ingresos por Ventas de Bienes y Servicios	-	-	-	-	-	-
H. Participaciones (H=h1+h2+h3+h4+h5+h6+h7+h8+h9+h10+h11)	29,848,064,893	-	29,848,064,893	19,042,942,645	19,042,942,645	10,805,122,248
h1) Fondo General de Participaciones	23,797,676,804	-	23,797,676,804	15,788,386,588	15,788,386,588	8,009,290,216
h2) Fondo de Fomento Municipal	1,735,026,496	-	1,735,026,496	934,840,215	934,840,215	800,186,281
h3) Fondo de Fiscalización y Recaudación	1,346,537,417	-	1,346,537,417	672,048,689	672,048,689	674,488,728
h4) Fondo de Compensación	576,957,711	-	576,957,711	284,360,259	284,360,259	292,597,452
h5) Fondo de Extracción de Hidrocarburos	-	-	-	-	-	-
h6) Impuesto Especial Sobre Producción y Servicios	361,903,526	-	361,903,526	152,877,666	152,877,666	209,025,860
h7) 0.136% de la Recaudación Federal Participable	-	-	-	-	-	-
h8) 3.17% Sobre Extracción de Petróleo	-	-	-	-	-	-
h9) Gasolinas y Diésel	537,483,311	-	537,483,311	297,908,000	297,908,000	239,575,311
h10) Fondo del Impuesto Sobre la Renta	1,492,479,628	-	1,492,479,628	912,521,228	912,521,228	579,958,400
h11) Fondo de Estabilización de los Ingresos de las Entidades Federativas	-	-	-	-	-	-
I. Incentivos Derivados de la Colaboración Fiscal (I=i1+i2+i3+i4+i5)	2,237,249,501	-	2,237,249,501	1,445,695,086	1,445,695,086	791,554,415
i1) Tenencia o Uso de Vehículos	-	-	-	-	-	-
i2) Fondo de Compensación de ISAN	41,879,149	-	41,879,149	20,939,574	20,939,574	20,939,575
i3) Impuesto Sobre Automóviles Nuevos	206,472,168	-	206,472,168	113,940,268	113,940,268	92,531,900
i4) Fondo de Compensación de Repecos-Intermedios	4,874,812	-	4,874,812	4,835,866	4,835,866	38,946
i5) Otros Incentivos Económicos	1,984,023,372	-	1,984,023,372	1,305,979,378	1,305,979,378	678,043,994
J. Transferencias y Asignaciones	-	-	-	-	-	-
K. Convenios	-	-	-	-	-	-
k1) Otros Convenios y Subsidios	-	-	-	-	-	-
L. Otros Ingresos de Libre Disposición (L=l1+l2)	-	-	-	-	-	-
l1) Participaciones en Ingresos Locales	-	-	-	-	-	-
l2) Otros Ingresos de Libre Disposición	-	-	-	-	-	-
I. Total de Ingresos de Libre Disposición (I=A+B+C+D+E+F+G+H+I+J+K+L)	36,332,453,615	-	36,332,453,615	23,727,599,929	23,727,599,929	12,604,853,686
Ingresos Excedentes de Ingresos de Libre Disposición						
Transferencias Federales Etiquetadas						
A. Aportaciones(A= a1+a2+a3+a4+a5+a6+a7+a8)	56,445,100,861	-	56,445,100,861	29,435,710,651	29,435,710,651	27,009,390,210
a1) Fondo de Aportaciones para la Nómina Educativa y Gasto Operativo	31,126,221,858	-	31,126,221,858	15,454,829,338	15,454,829,338	15,671,392,520
a2) Fondo de Aportaciones para los Servicios de Salud	6,274,116,968	-	6,274,116,968	3,096,522,931	3,096,522,931	3,177,594,037
a3) Fondo de Aportaciones para la Infraestructura Social	10,135,091,531	-	10,135,091,531	6,324,862,374	6,324,862,374	3,810,229,157
a4) Fondo de Aportaciones para el Fortalecimiento de los Municipios y de las Demarcaciones Territoriales del Distrito Federal	3,792,808,692	-	3,792,808,692	1,924,290,660	1,924,290,660	1,868,518,032
a5) Fondo de Aportaciones Múltiples	1,797,250,601	-	1,797,250,601	969,559,353	969,559,353	827,691,248
a6) Fondo de Aportaciones para la Educación Tecnológica y de Adultos	198,316,163	-	198,316,163	100,050,634	100,050,634	98,265,529
a7) Fondo de Aportaciones para la Seguridad Pública de los Estados y del Distrito Federal	227,734,142	-	227,734,142	152,212,164	152,212,164	75,521,978

GOBIERNO DEL ESTADO DE OAXACA						
Estado Analítico de Ingresos Detallado - LDF						
Del 1 de enero al 30 junio de 2024						
(PESOS)						
Concepto	Ingreso					Diferencia
	Estimado	Ampliaciones/ (Reducciones)	Modificado	Devengado	Recaudado	
a8) Fondo de Aportaciones para el Fortalecimiento de las Entidades Federativas	2,893,560,906	-	2,893,560,906	1,413,383,196	1,413,383,196	- 1,480,177,710
B. Convenios (B= b1+b2+b3+b4)	3,884,645,089	-	3,884,645,089	2,270,608,295	2,270,608,295	- 1,614,036,794
b1) Convenios de Protección Social en Salud	-	-	-	-	-	-
b2) Convenios de Descentralización	-	-	-	-	-	-
b3) Convenios de Reasignación	-	-	-	-	-	-
b4) Otros Convenios y Subsidios	3,884,645,089	-	3,884,645,089	2,270,608,295	2,270,608,295	- 1,614,036,794
C. Fondos Distintos de Aportaciones (C=c1+c2)	23,421,373	-	23,421,373	35,843,428	35,843,428	12,422,055
c1) Fondo para Entidades Federativas y Municipios Productores de Hidrocarburos	23,421,373	-	23,421,373	35,843,428	35,843,428	12,422,055
c2) Fondo Minero	-	-	-	-	-	-
D. Transferencias, Subsidios y Subvenciones, y Pensiones y Jubilaciones	2,933,711,436	-	2,933,711,436	1,557,946,126	1,557,946,126	- 1,375,765,310
E. Otras Transferencias Federales Etiquetadas	1	-	1	57,555,154	57,555,154	57,555,153
1) Intereses Ganados de Valores, Créditos, Bonos y Otros	1	-	1	57,555,154	57,555,154	57,555,153
II. Total de Transferencias Federales Etiquetadas (II= A+B+C+D+E)	63,286,878,760	-	63,286,878,760	33,357,663,654	33,357,663,654	- 29,929,215,106
III. Ingresos Derivados de Financiamientos	-	-	-	-	-	-
A. Ingresos Derivados de Financiamientos	-	-	-	-	-	-
IV. Total de Ingresos (IV=I+II+III)	99,619,332,375	-	99,619,332,375	57,085,263,583	57,085,263,583	- 42,534,068,792
Datos Informativos						
1. Ingresos Derivados de Financiamientos con Fuente de Pago de Ingresos de Libre Disposición						
2. Ingresos derivados de Financiamientos con Fuente de Pago de Transferencias Federales Etiquetadas						
3. Ingresos Derivados de Financiamiento (3 = 1 + 2)						



FORMATO 6-A

Cve	Concepto	Aprobado	Ampliaciones / Reducciones	Modificado	Devengado	Pagado	Subejercicio
		1	2	3 = (1+2)	4	5	6 = (3-4)
2	MATERIALES Y SUMINISTROS	0.00	61,665,872.20	61,665,872.20	3,187,113.45	3,187,113.45	58,478,758.75
9	HERRAMIENTAS, REFACCIONES Y ACCESORIOS MENORES	0.00	46,500.00	46,500.00	0.00	0.00	46,500.00
3	SERVICIOS GENERALES	0.00	218,419,797.11	218,419,797.11	62,733,751.18	62,730,271.18	155,686,045.93
1	SERVICIOS BÁSICOS	0.00	55,755,312.37	55,755,312.37	15,208,919.17	15,205,439.17	40,546,393.20
2	SERVICIOS DE ARRENDAMIENTO	0.00	71,452,130.96	71,452,130.96	19,273,421.96	19,273,421.96	52,178,709.00
3	SERVICIOS PROFESIONALES, CIENTÍFICOS, TÉCNICOS Y OTROS SERVICIOS	0.00	58,154,155.11	58,154,155.11	12,223,878.99	12,223,878.99	45,930,276.12
5	SERVICIOS DE INSTALACIÓN, REPARACIÓN, MANTENIMIENTO Y CONSERVACIÓN	0.00	32,477,314.60	32,477,314.60	16,027,531.06	16,027,531.06	16,449,783.54
6	SERVICIOS DE COMUNICACIÓN SOCIAL Y PUBLICIDAD	0.00	92,600.00	92,600.00	0.00	0.00	92,600.00
7	SERVICIOS DE TRASLADO Y VIÁTICOS	0.00	436,400.00	436,400.00	0.00	0.00	436,400.00
8	SERVICIOS OFICIALES	0.00	48,000.00	48,000.00	0.00	0.00	48,000.00
9	CONCESIÓN DE PRÉSTAMOS	0.00	3,884.07	3,884.07	0.00	0.00	3,884.07
4	TRANSFERENCIAS, ASIGNACIONES, SUBSIDIOS Y OTRAS AYUDAS	42,865,740,543.60	2,395,959,195.74	45,261,699,739.34	18,619,378,677.49	17,204,519,742.03	26,642,321,061.85
1	TRANSFERENCIAS INTERNAS Y ASIGNACIONES AL SECTOR PÚBLICO	41,815,547,204.19	2,255,279,125.40	44,070,826,329.59	18,057,435,235.86	16,755,057,269.97	26,013,391,093.73
3	SUBSIDIOS Y SUBVENCIONES	0.00	96,216,415.00	96,216,415.00	60,834,730.00	60,634,730.00	35,381,685.00
4	AYUDAS SOCIALES	38,224,534.81	23,580,841.47	61,805,376.28	5,470,907.69	4,339,626.72	56,334,468.59
5	PENSIONES Y JUBILACIONES	0.00	50,000,000.00	50,000,000.00	0.00	0.00	50,000,000.00
6	TRANSFERENCIAS A FIDEICOMISOS, MANDATOS Y OTROS ANÁLOGOS	8,420,834.00	22,627,621.38	31,048,455.38	18,877,621.38	18,877,621.38	12,170,834.00
7	TRANSFERENCIAS A LA SEGURIDAD SOCIAL	1,003,547,970.60	-51,744,807.51	951,803,163.09	476,760,182.56	365,610,493.96	475,042,980.53
5	BIENES MUEBLES, INMUEBLES E INTANGIBLES	124,586,791.00	285,098,187.83	409,684,978.83	103,931,426.58	103,931,426.58	305,753,552.25
1	MOBILIARIO Y EQUIPO DE ADMINISTRACIÓN	1,458,000.00	61,082,067.54	62,540,067.54	22,312,744.31	22,312,744.31	40,227,323.23
2	MOBILIARIO Y EQUIPO EDUCACIONAL Y RECREATIVO	0.00	15,908,730.72	15,908,730.72	7,524,651.23	7,524,651.23	8,384,079.49
3	EQUIPO E INSTRUMENTAL MÉDICO Y DE LABORATORIO	121,737,961.00	71,362,069.09	193,100,030.09	18,845,677.27	18,845,677.27	174,254,352.82
4	VEHÍCULOS Y EQUIPO DE TRANSPORTE	0.00	18,341,818.45	18,341,818.45	1,992,050.60	1,992,050.60	16,349,767.85
5	EQUIPO DE DEFENSA Y SEGURIDAD	0.00	6,080,000.00	6,080,000.00	0.00	0.00	6,080,000.00
6	MAQUINARIA, OTROS EQUIPOS Y HERRAMIENTAS	1,390,830.00	32,020,591.99	33,411,421.99	17,326,981.67	17,326,981.67	16,084,440.32
9	ACTIVOS INTANGIBLES	0.00	80,302,910.04	80,302,910.04	35,929,321.50	35,929,321.50	44,373,588.54
6	INVERSIÓN PÚBLICA	3,513,649,212.00	962,018,004.20	4,475,667,216.20	1,579,892,281.02	1,570,100,965.78	2,895,774,935.18
1	OBRA PÚBLICA EN BIENES DE DOMINIO PÚBLICO	2,229,504,967.00	2,129,850,150.58	4,359,355,117.58	1,572,401,722.54	1,570,100,965.78	2,786,953,395.04
2	OBRA PÚBLICA EN BIENES PROPIOS	23,421,373.00	0.00	23,421,373.00	0.00	0.00	23,421,373.00
3	PROYECTOS PRODUCTIVOS Y ACCIONES DE FOMENTO	1,260,722,872.00	-1,167,832,146.38	92,890,725.62	7,490,558.48	0.00	85,400,167.14
9	DEUDA PÚBLICA	1,890,012,935.40	2,204,797.34	1,892,217,732.74	989,958,125.75	989,958,125.75	902,259,606.99
1	AMORTIZACIÓN DE LA DEUDA PÚBLICA	350,085,874.12	0.00	350,085,874.12	156,441,682.93	156,441,682.93	193,644,191.19
2	INTERESES DE LA DEUDA PÚBLICA	1,539,927,061.28	2,204,797.34	1,542,131,858.62	833,516,442.82	833,516,442.82	708,615,415.80



FORMATO 6-B

Table with 7 columns: Cve, Concepto, Aprobado (1), Ampliaciones / Reducciones (2), Modificado (3 = (1+2)), Devengado (4), Pagado (5), Subejercicio (6 = (3-4)). Contains rows for various government departments and programs.

FORMATO 6-B

Cve	Concepto	Aprobado	Ampliaciones /	Modificado	Devengado	Pagado	Subejercicio
		1	Reducciones	3 = (1+2)	4	5	6 = (3-4)
II. Gasto Etiquetado		48,393,989,482.00	3,925,365,854.42	52,319,355,336.42	21,359,081,375.47	19,934,427,644.77	30,960,273,960.95
130	SECRETARÍA DE LAS MUJERES	0.00	35,182,647.54	35,182,647.54	3,251,685.00	3,248,205.00	31,930,962.54
133	SECRETARÍA DE EDUCACIÓN PÚBLICA	0.00	0.00	0.00	0.00	0.00	0.00
501	CAMINOS BIENESTAR	0.00	197,219,425.90	197,219,425.90	142,324,586.53	142,324,586.53	54,894,839.37
506	COLEGIO DE BACHILLERES DEL ESTADO DE OAXACA	646,459,493.00	26,316,095.01	672,775,588.01	304,305,806.98	211,194,288.61	368,469,781.03
507	COLEGIO DE ESTUDIOS CIENTÍFICOS Y TECNOLÓGICOS DEL ESTADO DE OAXACA	459,925,160.00	23,843,634.50	483,768,794.50	164,154,100.57	163,493,614.11	319,614,693.93
508	COLEGIO SUPERIOR PARA LA EDUCACIÓN INTEGRAL INTERCULTURAL DE OAXACA	208,983,638.00	33,110,048.55	242,093,686.55	83,264,691.23	63,619,336.74	158,828,995.32
511	VIVIENDA BIENESTAR	0.00	241,189,849.62	241,189,849.62	129,313,349.62	129,313,349.62	111,876,500.00
512	COMISIÓN ESTATAL DEL AGUA PARA EL BIENESTAR	0.00	22,530,926.35	22,530,926.35	0.00	0.00	22,530,926.35
523	HOSPITAL DE LA NIÑEZ OAXAQUEÑA	0.00	0.00	0.00	0.00	0.00	0.00
524	INSTITUTO DE CAPACITACIÓN Y PRODUCTIVIDAD PARA EL TRABAJO DEL ESTADO DE OAXACA	60,832,858.00	9,446,280.65	70,279,138.65	26,424,982.21	23,573,449.16	43,854,156.44
525	INSTITUTO DE ESTUDIOS DE BACHILLERATO DEL ESTADO DE OAXACA	0.00	0.00	0.00	0.00	0.00	0.00
528	INSTITUTO DEL PATRIMONIO CULTURAL DEL ESTADO DE OAXACA	0.00	487,317,596.82	487,317,596.82	487,317,596.82	487,317,596.82	0.00
530	INSTITUTO ESTATAL DE EDUCACIÓN PARA ADULTOS	198,316,163.00	4,467,198.31	202,783,361.31	93,841,436.79	93,841,436.79	108,941,924.52
531	INSTITUTO ESTATAL DE EDUCACIÓN PÚBLICA DE OAXACA	31,126,221,858.00	916,934,783.00	32,043,156,641.00	13,701,962,345.20	13,701,962,345.20	18,341,194,295.80
532	INSTITUTO OAXAQUEÑO CONSTRUCTOR DE INFRAESTRUCTURA EDUCATIVA	0.00	506,247,681.81	506,247,681.81	377,125,601.19	374,824,844.43	129,122,080.62
535	INSTITUTO TECNOLÓGICO SUPERIOR DE SAN MIGUEL EL GRANDE	15,894,067.00	0.00	15,894,067.00	5,432,618.85	4,234,966.95	10,461,448.15
536	INSTITUTO TECNOLÓGICO SUPERIOR DE TEPOSCOLULA	16,072,176.00	1,397,149.35	17,469,325.35	3,793,911.98	1,788,109.04	13,675,413.37
539	SISTEMA OPERADOR DE LOS SERVICIOS DE AGUA POTABLE Y ALCANTARILLADO	0.00	17,578,882.69	17,578,882.69	0.00	0.00	17,578,882.69
540	SERVICIOS DE SALUD DE OAXACA	8,907,166,175.00	478,595,581.90	9,385,761,756.90	3,641,084,810.86	2,467,201,192.39	5,744,676,946.04
541	SISTEMA PARA EL DESARROLLO INTEGRAL DE LA FAMILIA DEL ESTADO DE OAXACA	0.00	854,441,577.76	854,441,577.76	8,898,989.89	270,000.00	845,542,587.87
543	UNIVERSIDAD DE LA CAÑADA	11,178,243.00	5,429,951.26	16,608,194.26	11,414,206.44	11,414,206.44	5,193,987.82
545	UNIVERSIDAD DE LA SIERRA JUÁREZ	11,178,243.00	8,592,576.68	19,770,819.68	9,142,870.90	9,142,870.90	10,627,948.78
546	UNIVERSIDAD DE LA SIERRA SUR	19,755,274.00	32,715,860.35	52,471,134.35	29,691,684.65	29,606,099.50	22,779,449.70
547	UNIVERSIDAD DEL ISTMO	24,107,686.00	27,355,491.31	51,463,177.31	35,642,484.70	35,642,484.70	15,820,692.61
548	UNIVERSIDAD DEL MAR	93,775,948.00	17,796,088.60	111,572,036.60	59,265,982.92	59,265,982.92	52,306,053.68
549	UNIVERSIDAD DEL PAPALOAPAN	13,149,763.00	38,670,399.23	51,820,162.23	31,509,504.08	31,509,504.08	20,310,658.15
550	UNIVERSIDAD TECNOLÓGICA DE LA MIXTECA	88,135,298.00	18,087,723.57	106,223,021.57	12,195,154.86	12,195,154.86	94,027,866.71
551	UNIVERSIDAD TECNOLÓGICA DE LA SIERRA SUR DE OAXACA	8,261,477.00	-337,083.00	7,924,394.00	211,415.70	0.00	7,712,978.30
552	UNIVERSIDAD TECNOLÓGICA DE LOS VALLES CENTRALES DE OAXACA	23,791,167.00	91,795.00	23,882,962.00	450,751.51	427,151.31	23,432,210.49
563	TELEBACHILLERATO COMUNITARIO DEL ESTADO DE OAXACA	33,010,152.00	6,696,616.34	39,706,768.34	6,676,151.76	6,586,458.74	33,030,616.58
565	INSTITUTO DEL DEPORTE	0.00	7,500,000.00	7,500,000.00	7,490,558.48	0.00	9,441.52
569	UNIVERSIDAD POLITÉCNICA DE NOCHIXTLÁN ABRAHAM CASTELLANOS	5,691,511.00	2,907,001.14	8,598,512.14	2,731,525.18	2,671,594.14	5,866,986.96
571	COMISIÓN ESTATAL DE BÚSQUEDA DE PERSONAS DESAPARECIDAS PARA EL ESTADO DE OAXACA	6,452,180.00	0.00	6,452,180.00	0.00	0.00	6,452,180.00
601	FIDEICOMISO PARA EL DESARROLLO LOGÍSTICO DEL ESTADO DE OAXACA	0.00	143,775,686.91	143,775,686.91	1,333,942.83	279,876.65	142,441,744.08
801	OFICINA DE PENSIONES DEL ESTADO DE OAXACA	1,003,547,970.60	-51,744,807.51	951,803,163.09	476,760,182.56	365,610,493.96	475,042,980.53
TOTAL DEL GASTO:		74,500,828,839.34	9,324,934,728.00	83,825,763,567.34	33,435,213,366.89	30,363,113,274.64	50,390,550,200.45

Cve	Concepto	Aprobado 1	Ampliaciones / Reducciones 2	Modificado 3 = (1+2)	Devengado 4	Pagado 5	Subejercicio 6 = (3-4)
I.	Gasto No Etiquetado	15,729,165,707.67	469,196,226.12	16,198,361,933.79	7,056,839,795.44	6,008,458,801.87	9,141,522,138.35
A.-	Personal Administrativo y de Servicio Público	8,697,086,462.73	941,323,987.55	9,638,410,450.28	3,913,381,204.12	3,623,726,290.39	5,725,029,246.16
B.-	Magisterio	2,826,825,030.43	-419,307,971.74	2,407,517,058.69	1,397,326,438.24	1,248,368,917.48	1,010,190,620.45
C.-	Servicios de Salud	1,300,492,134.51	-100,124,654.29	1,200,367,480.22	545,266,798.42	11,996,034.54	655,100,681.80
D.-	Seguridad Pública	2,894,687,883.20	42,266,402.02	2,936,954,285.22	1,191,570,831.96	1,117,021,403.40	1,745,383,453.26
E.-	Gastos asociados a la implementación de nuevas leyes o reformas a las mismas	10,074,196.80	0.00	10,074,196.80	4,603,927.92	3,914,755.19	5,470,268.88
F.-	Sentencias Laborales Definitivas	0.00	5,038,462.58	5,038,462.58	4,690,594.78	3,431,400.87	347,867.80
II.	Gasto Etiquetado	38,627,519,857.26	802,858,592.65	39,430,378,449.91	16,759,843,551.68	15,781,504,683.80	22,670,534,898.23
A.-	Personal Administrativo y de Servicio Público	57,203,179.39	8,242,664.26	65,445,843.65	23,670,343.67	20,833,810.62	41,775,499.98
B.-	Magisterio	31,954,192,300.34	616,153,315.12	32,570,345,615.46	13,674,647,016.51	13,562,317,996.70	18,895,698,598.95
C.-	Servicios de Salud	6,616,124,377.53	178,462,613.27	6,794,586,990.80	3,061,526,191.50	2,198,352,876.48	3,733,060,799.30
F.-	Sentencias Laborales Definitivas	0.00	0.00	0.00	0.00	0.00	0.00